

Текітсеңіз
згіскер
D. Ilgys

Тәрбиелеу - білім беру процесінің циклограммасы
Қыркүйек айы 2023жыл 1 апта
Мектепке дейінгі ұйымы: «Балажан» балабақшасы
Топ: Ортаңғы «Балапан»
Балалардың жасы: 3 жас

| | | | | | |
|---|---|--|--|--|--|
| Күн тәртібінің кезеңдері | | | | | Жұма 01.09.2023ж |
| Балаларды қабылдау | | | | | Балаларды көтеріңкі көңіл күймен қарсы алу |
| Ата-аналармен әңгімелесу, кеңес беру | | | | | Ата-аналарды жаңа оқуы жылымен құттықтау |
| Балалардың дербес әрекеті (баяу қимылды ойындар, үстел үсті ойындары, бейнелеу әрекеті, кітаптар қарау және тағы басқа әрекеттер) | | | | | «Біз суретшіміз» Міндеті: қоршаған әлемнің сұлулығына эмоционалды реакцияны дамыту сурет салу |
| Таңертенгі жаттығу | Қыркүйек айына арналған таңертеңгі жаттығулар кешені (Жалпы дамытушы жаттығулар, қимыл белсенділігі, ойын әрекеті). | | | | |
| Таңғы ас | Тамақ ішу мәдениетін, үстелде отыру, тамақтану, асхана құралдарын дұрыс ұстау мәдениетін қалыптастыру және сақтау. Балалардың назарын тағамға аудару, тамақтарын реттілігімен тауысып ішуге, нанның қиқымын жерге тастамауға үйрету. (мәдени-гигиеналық дағдылар, өзіне-өзі қызмет ету, кезекшілердің еңбек әрекеті) кезінде аузын жауып отырып, асықпай әбден шайнауды үйрету. Тамақтанып болғаннан кейін алғыс айту | | | | |
| Ұйымдастырылған іс-әрекетке дайындық | | | | | |
| Ұйымдастырылған | | | | | Дене шынықтыру Жалпы дамытушы |

| | | | | | |
|--------------|--|--|--|--|--|
| іс-әрекеттер | | | | | <p>жаттығулар. Көзбен бағдарлай отырып, ауызша нұсқаулармен ойын түріндегі жаттығуларды (жануарлардың қозғалысына еліктеу) педагогпен бірге орындауға үйрету</p> |
| | | | | | <p>Менің қоршаған орта бағытында балаларға топтың бөлмелерін аралату. Топтағы заттардың атауын атап, таныстыру. қоршаған ортамен таныстыру Кітап орталығына келу, суреттерді көрсетіп сұрақтар қою. Суретте кімдерді көріп тұрсындар? - біздің балабақшаның аты қандай білесіңдер ме?тобымыздың аты ше?Суреттерді көріп бақылау кезінде байланыстырып сөйлеуді дамыту Сөйлеуді дамыту Ойыншықтарды топтастыру, санау және олардың біреуін бөліп көрсету. Түсіне және пішініне қарай бөлу. Математика негіздері</p> |

| | | | | | |
|--------------------------|---|-----------|-----------|-----------|---|
| | | | | | Құрастыру заттарынан ойыншықтарға кереует немесе таңдауы бойынша орындықтар құрастыру Құрастыру |
| Серуенге дайындық | <p>Балалардың дербес қимыл белсенділігі үшін жағдай жасау, спорттық - ойын жабдықтары мен спорттық құрал-жабдықтарды дұрыс пайдалану туралы әңгімелесу.</p> <p>Балаларды ретімен киіндіру (ауа-райы жағдайына байланысты), дұрыс киінуді бақылау (сөйлеуді дамыту, өзіне-өзі қызмет ету дағдылары, ірі және ұсақ моториканы дамыту).</p> <p>Қатармен жұптасып жүруді, қатарды бұзбауды үйрету.</p> | | | | |
| Серуен | Картотека | Картотека | Картотека | Картотека | Картотека |
| Серуеннен оралу | Топқа оралу кезінде қатарға тұруды дағдыландыру. Асықпай бір-бірін итермей жүруді үйрету. Топта киетін аяқ киімдерін өз бетінше ауыстырып, киюін үйрету. (дербес ойын әрекеті). | | | | |
| Түскі ас | Сабынмен қолдарын сабындап, киімдерін суламай жуыну. Өзінің жеке сүлгісін тани білуді үйрету. Сүлгіні дұрыс қолдануды дамыту, орнына іліп қоюын қалыптастыру. Тамақтану кезінде орындықта тік отыру. Астың дәмді болуын тілеу. Тамақты дұрыс ішу. Қасықты дұрыс ұстау, майлықты қолдану, нан қиқымын шашпай, сорпамен сусынын төкпей ішуді үйрету. (мәдени-гигиеналық дағдылар, өзіне-өзі қызмет ету, еңбек әрекеті) | | | | |
| Күндізгі ұйқы | Киім түймелерін, сырмаларын өздігінше ағытуды қалыптастыру. Киімдерін ұқыпты орындыққа іліп (немесе арнайы сөреге) қоюды үйрету. Өз төсек орнын тауып жатуды үйрету. (өзіне-өзі қызмет ету дағдылары, ірі және ұсақ моториканы дамыту) | | | | |

| | | | | | |
|--|---|-----------|-----------|-----------|--|
| | Балалардың тыныш ұйықтауы үшін жайы баяу музыка тыңдау. (Музыка) | | | | |
| Біртіндеп ұйқыдан ояту, сауықтыру шаралары | Өз орындарында отырып керілу, тыныстау жаттығуларын жасату. Ригалық әдіс бойынша сауықтыру. (дене жаттығулар мен белсенділігі) Киімдерін реттілікпен өздігінен киіну. Түймелерін қадау, сырмаларын сыру, аяқ киімдерін дұрыс киюді үйрету. Қыз балалардың шаштарын жинауға әрекет жасауын үйрету. (өзіне-өзі қызмет ету дағдылары, ірі және ұсақ моториканы дамыту) Қолдарын жуу, құрғатып сүрту, сүлгіні өз орнына іліп қоюды үйрету. (мәдени-гигиеналық дағдылар) . | | | | |
| Бесін ас | Таза және ұқыпты тамақтану. Тамақтану мәденетін қалыптастыру. Асты тауысып жеуге үйрету. (мәдени-гигиеналық дағдылар, өзіне-өзі қызмет ету, еңбек әрекеті) | | | | |
| Балалардың дербес әрекеті (баяу қимылды ойындар, үстел үсті ойындары, бейнелеу әрекеті, кітаптар қарау және тағы басқа әрекеттер) | | | | | Балаларға балабақшаға келетін жолдарды көрсетіп жолдың суретін салуды үйрету Сурет салу Ермексаздан топтағы үлкен доптың мүсінін жасауды үйрету. Мүсіндеу Фланелеграф -жабысатын тақта бетінде.ұсынылған үлгі ойыншық жанына ұксас ойыншықтарды тауып жапсыруды үйрету .Салыстыру қабылетін дамыту Жапсыру |
| Балалармен жеке жұмыс | | | | | Айтбаев Бексұлтанға Білім күні,оқу құралдарын сұрау |
| Серуенге дайындық | Серуенге қызығушылық туғызу; балалармен жеке әңгімелесу; Серуенге ойын материалдарын таңдау; серуенде балаларды әрекет етуге ынталандыру. | | | | |
| Серуен | Картотека | Картотека | Картотека | Картотека | Картотека |
| Балалардың үйге қайтуы | | | | | Сәтті демалыс тілеу |

Тәрбиелеу - білім беру процесінің циклограммасы
Қыркүйек айы 2023жыл 2 апта
Мектепке дейінгі ұйымы: «Балажан» балабақшасы
Топ: Ортаңғы «Балапан»
Балалардың жасы: 3 жас

Текісерленген
Ә.Ілгер

| Күн тәртібінің кезеңдері | Дүйсенбі 04.09.2023ж | Сейсенбі 05.09.2023ж | Сәрсенбі 06.09.2023ж | Бейсенбі 07.09.2023ж | Жұма 08.09.2023ж |
|--|--|--|---|--|--|
| Балаларды қабылдау | Балаларды әсем әуенмен, көтеріңкі көңіл күймен қарсы алу | Қызыл жүрекшемен көңілді тілек айтып қарсы алу | Шармен , көтеріңкі көңіл күймен қарсы алу | Қонаққа келген қоянның ойыншығымен қарсы алу | Достар әнімен қарсы алу |
| Ата-аналармен әңгімелесу, кеңес беру | Балалардың көңіл-күйі, денсаулығы жайлы әңгімелесу. | Үйдегі өзіне-өзі қызмет ету дағдыларының қалай қалыптасып жатқанын сұрау | Баланың үйдегі ойыншықтарға деген қызығушылығы жайлы сұрау | Балабақшадан кейінгі баланың өзін-өзі қалай ұстайтыны жайлы әңгімелесу | Демалыс күндердегі баланың күн тәртібі жайлы әңгімелесу |
| Балалардың дербес әрекеті (баяу қимылды ойындар, үстел үсті ойындары, бейнелеу әрекеті, кітаптар қарау және тағы басқа әрекеттер) | Музыка тыңдау шаттану. Дид ойын: «Бұл не?» Міндеті топ бөлмесімендегі заттарды атау Сөйлеуді дамыту | Фотосуреттер қарастыру «Менің досым» Міндеті сөздік қорын дамыту Коммуникативтік дағдылар. | Дидактикалық ойын: Дәл сондай пішінді тап. Міндеті пішіндерді ажырата алу қабілеттерін дамыту Танымдық дағдылар | Саусақ ойыны «Сәбіз» Міндеті бір затты екінші затпен беттестіру. Танымдық дағдылар | Үстел үсті ойыны – пазл: «досымның суреті» Міндеті өзбетінше құрастыруға мүмкіндік беру Құрастыру әрекеті |
| Таңертенгі жаттығу | Қыркүйек айына арналған таңертеңгі жаттығулар кешені (Жалпы дамытушы жаттығулар, қимыл белсенділігі, ойын әрекеті). | | | | |
| Таңғы ас | Тамақ ішу мәдениетін, үстелде отыру, тамақтану, асхана құралдарын дұрыс ұстау мәдениетін қалыптастыру және сақтау. Балалардың назарын тағамға аудару, тамақтарын реттілігімен тауысып ішуге, нанның қиқымын жерге тастамауға үйрету. (мәдени-гигиеналық дағдылар, өзіне-өзі қызмет ету, кезекшілердің еңбек әрекеті) кезінде ауызын жауып отырып, асықпай әбден шайнауды үйрету. Тамақтанып болғаннан кейін алғыс айту | | | | |
| Ұйымдастырылған іс-әрекетке дайындық | Бала, оның отбасы, үйі. «Мен» бейнесін, құрдастарын, өзін балалар қоғамының бір мүшесі | Біртекті заттардан топтар құрастыру және олардың біреуін бөліп көрсету Шама | Өртүрлі түстегі және пішіндегі бөлшектерден қарапайым құрылыстар құрастыру | Заттық сурет салу. Түрлі бағытта тура сызықтарды, олардың қиылысуын жүргізе білуді | Ертегілердің мазмұнын түсінуге, тындауға, бейнелі сөздерді есте сақтауға үйрету |

| | | | | | |
|-------------------------------------|---|---|--|---|---|
| | ретінде сезінуге, әртүрлі ойындарды өз бетінше ойнауға үйрету, өз іс-әрекеттерін оң бағалау және өзін-өзі бағалауын, ойында туындаған мәселелерді шешу тәсілдерін дамыту. Қоршаған ортамен танысу | ұзындығы мен ені бойынша екі қарама-қарсы және бірдей заттарды салыстыру; бойынша заттардың әртүрлі болатыны туралы түсінік беру. Математика негіздері | Құрастыру | қалыптастыру Сурет салу | Көркем әдебиет |
| Ұйымдастырылған іс-әрекеттер | Дене шынықтыру Жалпы дамытушы жаттығулар. Көзбен бағдарлай отырып, ауызша нұсқаулармен ойын түріндегі жаттығуларды (жануарлардың қозғалысына еліктеу) педагогпен бірге орындауға үйрету. | Музыка Музыка тыңдау. түрлі сипаттағы әндердің мазмұны мен көңіл күйін қабылдау; Ән айту. Дыбыстаудың бірыңғай күшімен бірдей қарқында ән салу, ересектермен бірге ән салу, аспаптың сүйемелдеуіндегі даусына бейімделу дағдыларын қалыптастыру. | Дене шынықтыру Жүру. Белгілі бір тапсырмаларды орындау арқылы еркін жүру және жүгіру дағдыларын қалыптастыру: сапта бір-бірлеп, бірінің артынан бірі, тізені жоғары көтеріп жүру, аралықты сақтай отырып, бағытты өзгертіп қол мен аяқ қозғалыстарын үйлестіру, шеңбер бойлап, қол ұстасып, арқаннан ұстап, тоқтай қалып, жүрелеп, бұрылып, "жыланша", заттарды айналып өтіп, төбешікке шығып және төбешіктен түсіп саппен жүру; | Музыка Дыбыстаудың бірыңғай күшімен бірдей қарқында ән салу, ересектермен бірге ән салу, аспаптың сүйемелдеуіндегі даусына бейімделу дағдыларын қалыптастыру. Қазақ тілі ертегілердің мазмұнын түсінуге, тыңдауға, бейнелі сөздерді есте сақтауға үйрету | Дене шынықтыру Шынықтыру шараларын жүргізу. Тыныс алу жаттығуларын жүргізу. Жануарлардың қимылдарына еліктеп, дене жаттығуларын орындау; |
| | Менің отбасым тақырыбында суретпен жұмыс (Сөйлеуді дамыту) О дыбысын внық созып айтқызу Қазақ тілі | Отбасы суретін көрсету. Суретте не бейнеленген? -Суреттегі отбасы мүшелерін атуын? - Ата, әже, әке, апа, іні, | Отбасы мүшелерінің суреттерін көрсітіп, әр бір мүшені атап, есімдерін атау. Оларды сипаттауды үйрету. (сөйлеуді дамыту) | Отбасы бейнеленген кітаптарды қарату. Тек адамдардың емес, жануарлардың отбасы жайлы түсінігін қалыптастыру. (сөйлеуді дамыту) | Балалардан аналары не жақсы көретінін сұрау. «Анаға сыйлық» жасауға ынталандырып сипаттап сөйлеуді үйрету (сөйлеуді |

| | | | | | |
|---------------------------------|---|---|---|--|---|
| | <p>Дидактикалық ойын «Анамыздың себетін толтырайық» Мақсаты: Заттардың көлеміне байланысты (үлкен – кіші, көп – аз) салыстырады. (Математика негіздері) «Аңсардың жанұясы» (суретке қарап әңгімелеу) Мақсаты: Дұрыс сөздерді айтады. Кейіпкерлерді сипаттау үшін дауыс ырғағының қарапайым тәсілдерін қолданады. (Қоршаған ортамен таныстыру)</p> | <p>қарындас -суреттегі отбасы мүшелерінің не істеп отырғандығы жайлы әңгімелету негізінде сөздік қорын кеңейту, байланыстырып сөйлеуді үйрету. (сөйлеуді дамыту) «Отбасы» рөлдік ойындарын ойнау негізінде сөйлемді дұрыс құрап сөйлеуін дамыту. (көркем әдебиет)</p> | <p>Балалардың қалауы бойынша әжемнің кәмпиттері тақырыбында домалақ кәмпиттер суретін салғызу, ермек саздан әже ауылындағы құрт мүсінін жасау арқылы дөңгелек мүсінді жасату, Дастархан бетіне домалақ бауырсақтарды жапсырып орналастыру жұмыстарын жасауды үйрету. (сурет салу, мүсіндеу, жапсыру) Құрастыру материалдарынан үйшік құрастыруды дамыту. (құрастыру)</p> | <p>«Анасының көмекшілері» айдарымен аспаздық әрекеттерді тұзды қамырды домалақтап, алақан арасында басу арқылы күлше жасатуды үйрету. (мүсіндеу) Жануарлар отбасына үйшік құрастыруды менгерту. (құрастыру)</p> | <p>дамыту) Өз қолдарымен сыйлық жасату. Балалардың таңдауы бойынша табиғи материалдардан қолға тағатын моншақ тізбегін жасауды үйрету Гүлдер (немесе басқа заттарды) суретін саусақпен салуды үйрету. (сурет салу) Ермексаздан торт жасауды менгерту (мүсіндеу). Қағаздан жасалған гүл себетіне ұсақ гүлдерді жапсыруды үйрету. (жапсыру)</p> |
| <p>Серуенге дайындық</p> | <p>Балалардың дербес қимыл белсенділігі үшін жағдай жасау, спорттық - ойын жабдықтары мен спорттық құрал-жабдықтарды дұрыс пайдалану туралы әңгімелесу. Балаларды ретімен киіндіру (ауа-райы жағдайына байланысты), дұрыс киінуді бақылау (сөйлеуді дамыту, өзіне-өзі қызмет ету дағдылары, ірі және ұсақ моториканы дамыту). Қатармен жұптасып жүруді, қатарды бұзбауды үйрету.</p> | | | | |
| <p>Серуен</p> | <p>Картотека</p> | <p>Картотека</p> | <p>Картотека</p> | <p>Картотека</p> | <p>Картотека</p> |

| | | | | | |
|--|---|---|--|---|--|
| | | | | | |
| Серуеннен оралу | Топқа оралу кезінде қатарға тұруды дағдыландыру. Асықпай бір-бірін итермей жүруді үйрету. Топта киетін аяқ киімдерін өз бетінше ауыстырып, киюін үйрету. (дербес ойын әрекеті). | | | | |
| Түскі ас | Сабынмен қолдарын сабындап, киімдерін суламай жуыну. Өзінің жеке сүлгісін тани білуді үйрету. Сүлгіні дұрыс қолдануды дамыту, орнына іліп қоюын қалыптастыру. Тамақтану кезінде орындықта тік отыру. Астың дәмді болуын тілеу. Тамақты дұрыс ішу. Қасықты дұрыс ұстау, майлықты қолдану, нан қиқымын шашпай, сорпамен сусынын төкпей ішуді үйрету. (мәдени-гигиеналық дағдылар, өзіне-өзі қызмет ету, еңбек әрекеті) | | | | |
| Күндізгі ұйқы | Киім түймелерін, сырмаларын өздігінше ағытуды қалыптастыру. Киімдерін ұқыпты орындыққа іліп (немесе арнайы сөреге) қоюды үйрету. Өз төсек орнын тауып жатуды үйрету. (өзіне-өзі қызмет ету дағдылары, ірі және ұсақ моториканы дамыту) Балалардың тыныш ұйықтауы үшін жайы баяу музыка тыңдау. (Музыка) | | | | |
| Біртіндеп ұйқыдан ояту, сауықтыру шаралары | Өз орындарында отырып керілу, тыныстау жаттығуларын жасату. Ригалық әдіс бойынша сауықтыру. (дене жаттығулар мен белсенділігі) Киімдерін реттілікпен өздігінен кию. Түймелерін қадау, сырмаларын сыру, аяқ киімдерін дұрыс киюді үйрету. Қыз балалардың шаштарын жинауға әрекет жасауын үйрету. (өзіне-өзі қызмет ету дағдылары, ірі және ұсақ моториканы дамыту) Қолдарын жуу, құрғатып сүрту, сүлгіні өз орнына іліп қоюды үйрету. (мәдени-гигиеналық дағдылар). | | | | |
| Бесін ас | Таза және ұқыпты тамақтану. Тамақтану мәденетін қалыптастыру. Асты тауысып жеуге үйрету. (мәдени-гигиеналық дағдылар, өзіне-өзі қызмет ету, еңбек әрекеті) | | | | |
| Балалардың дербес әрекеті (баяу қимылды ойындар, үстел үсті ойындары, бейнелеу әрекеті, кітаптар қарау және тағы басқа әрекеттер) | Дид ойын: «Әжеме арналған орамал» Мақсаты: Ою - өрнектерді жазықтыққа орналастырып салады, құастырады, жабыстырады (Сурет салу, жапсыру, құрастыру) | Аналарымызға арналған моншақ жасайық деп ермексазды алақан арасында жұмырлап дөңгелектеп моншақ жасауды жетілдіру. Домалақтарды бір біріне біріктіріп ұзын түрлі түсті моншақ жасату. (Мүсіндеу) Жасаған моншағымыздағы домалақтарды салыстырайықшы, қане қайсысы үлкен, қайсысы кіші. | Тақпақтарын қайталау. Би үйрену. (көркем әдебиет, музыка) ана әке бала қуыршақтарын сол жақтан оң жаққа қарай орналастыруды үйрету. (Математика негіздері) Өнер орталықтарында еркін іс әрекеттер | Балалардың қалауы бойынша әжелерге арнап тақия суретін бояуын ұйымдастыру, қарандашты дұрыс ұстауын дамыту. Түрлі түсті ермексаздан моншақ (дөңгелек) жасау. Фланелеграфқа моншақ бөлшектерін жапсырып, моншақ тізу. (сурет салу, мүсіндеу, жапсыру) Еркін іс әрекеттер | Әндер мен тақпақтар және билерді қайталау. (көркем әдебиет, музыка) Аналарға берілетін сыйлықтарын аяқтау жұмыстарын ұйымдастыру Еркін іс әрекеттер |

| | | | | | |
|-------------------------------|---|---|---|---|---|
| | | Дидактикалық ойын «артық пішінді тап» (математика негіздері) Балалардың қалауы бойынша дамытушы орталықтарда еркін іс әрекеттер | | | |
| Балалармен жеке жұмыс | Алтынбековна Сабинаға Міндеті: балаларға сурет оқу қызметі бойынша қарандашты дұрыс ұстауға үйрету. | Атабаев Муслимға Міндеті: сөздерді дұрыс айтуды үйрету | Бейбіт Эльенораға Міндеті: Өлең, тақпақтар жаттату | Ерғабылов Алинұрға Міндеті: Балалармен қарым -қатынаста болуын дағдыландыру | Есіркеп Ясинаға Міндеті Балалардың есте сақтау қасиеттерін арттыру үшін, балаларға тақпақ жаттату |
| Серуенге дайындық | Серуенге қызығушылық туғызу; балалармен жеке әңгімелесу; Серуенге ойын материалдарын таңдау; серуенде балаларды әрекет етуге ынталандыру. | | | | |
| Серуен | Картотека | Картотека | Картотека | Картотека | Картотека |
| Балалардың үйге қайтуы | Ата-аналарға кеңес үйде ойын бұрышын ұйымдастыру. | Психолог кеңесі. (Жеке балаларға) | Балалар отбасында өздері не істей алатындары туралы әңгімелесу. | Кеңес: Бала өміріндегі ойыншықтың маңызы. | Жобаны таныстыру: «Менің балабақшам» тақырыбына қолдан жасалған бұйымдардан, суреттерден көрме ұйымдастыру. |

Текіткен
 Ә.Ісмағұл
 Ә.Ісмағұл

Тәрбиелеу - білім беру процесінің циклограммасы
Қыркүйек айы 2023жыл 3 апта
Мектепке дейінгі ұйымы: «Балажан» балабақшасы
Топ: Ортаңғы «Балапан»
Балалардың жасы: 3 жас

| Күн тәртібінің кезеңдері | Дүйсенбі 11.09.2023ж | Сейсенбі 12.09.2023ж | Сәрсенбі 13.09.2023ж | Бейсенбі 14.09.2023ж | Жұма 15.09.2023ж |
|---|--|---|--|---|---|
| Балаларды қабылдау | Балаларды көтеріңкі көңіл күймен қарсы алу | Достарым әнімен қарсы алу | Қызыл жүрекшемен көңілді тілек айтып қарсы алу | Үш түрлі смайликпен қарсы алу | Қонжықтың таңғы тілегімен қарсы алу |
| Ата-аналармен әңгімелесу, кеңес беру | Балалардың көңіл-күйі, денсаулығы жайлы әңгімелесу. | Үйдегі өзіне-өзі қызмет ету дағдыларының қалай қалыптасып жатқанын сұрау | Баланың үйдегі ойыншықтарға деген қызығушылығы жайлы сұрау | Балабақшадан кейінгі баланың өзін-өзі қалай ұстайтыны жайлы әңгімелесу | Демалыс күндердегі баланың күн тәртібі жайлы әңгімелесу |
| Балалардың дербес әрекеті (баяу қимылды ойындар, үстел үсті ойындары, бейнелеу әрекеті, кітаптар қарау және тағы басқа әрекеттер) | Дид ойын: «Қимылын көрсет» Міндеті; Жануарлардың қимылдарына еліктеп, дене жаттығуларын орындау; Физикалық қасиеттерді дамыту | Дидактикалық ойын: «Не артық?» Міндеті; сөздерді жіктелуіне, септелуіне қарай байланыстыру Коммуникативтік дағдылар | Дтд ойын: Міндеті «Айырмашылығын тап» Міндеті Біртекті заттардан топтар құрастыру және олардың біреуін бөліп көрсету Танымдық дағдылар | Дид ойын: «Түрлі-түсті заттар» Міндеті Шама ұзындығы мен ені бойынша екі қарама-қарсы және бірдей заттарды салыстыру бойынша заттардың әртүрлі болатыны туралы түсінік беру. Танымдық дағдылар | Еркін ойын Баланың қалауы бойынша Міндеті дербес іс әрекеттерді жасау дағдысын дамыту Дербес іс-әрекеттер |
| Таңертеңгі жаттығу | Қыркүйек айына арналған таңертеңгі жаттығулар кешені (Жалпы дамытушы жаттығулар, қимыл белсенділігі, ойын әрекеті). | | | | |
| Таңғы ас | Тамақ ішу мәдениетін, үстелде отыру, тамақтану, асхана құралдарын дұрыс ұстау мәдениетін қалыптастыру және сақтау. Балалардың назарын тағамға аудару, тамақтарын реттілігімен тауысып ішуге, нанның қиқымын жерге тастамауға үйрету. (мәдени-гигиеналық дағдылар, өзіне-өзі қызмет ету, кезекшілердің еңбек әрекеті) кезінде ауызын жауып отырып, асықпай әбден шайнауды үйрету. Тамақтанып болғаннан кейін алғыс айту | | | | |
| Ұйымдастырылған іс-әрекетке дайындық | Ертегілердің мазмұнын түсінуге, тыңдауға, бейнелі сөздерді есте сақтауға үйрету | Тілдің грамматикалық құрылымы -сөздерді жіктелуіне, септелуіне қарай | Заттық мүсіндеу: сазбалшықтың, ермексаздың қасиеттерімен танысу | Дайын пішіндерден заттардың бейнесін жасауға үйрету; Желімдеу техникасының | Нан қоқымын шашпағдар Жерде жатса баспаңдар. Теріп алып қастерлеп |

| | | | | | |
|-------------------------------------|---|---|---|---|--|
| | Қазақ тілі | байланыстыру, Байланыстырып сөйлеу: -суреттерді, заттарды қарастыруда, тірі және өлі табиғат нысандарын бақылау Сөйлеуді дамыту | дағдыларын жетілдіру. Сазбалшық, қамыр, ермексаз кесектерінен бөліп алу, дөңгелектеу, ширату, созу тәсілдерін пайдалана отырып, көкөністер мен жемістерді, кейбір заттарды, азық-түлік тағамдарын мүсіндеу дағдыларын қалыптастыру. Мүсіндеу | бастапқы дағдыларын игеру Жапсыру | Торғайларға тастандар.. Көркем әдебиет |
| Ұйымдастырылған іс-әрекеттер | Дене шынықтыру Жалпы дамытушы жаттығулар. Көзбен бағдарлай отырып, ауызша нұсқаулармен ойын түріндегі жаттығуларды (жануарлардың қозғалысына еліктеу) педагогпен бірге орындауға үйрету. | Музыка Музыка тыңдау. түрлі сипаттағы әндердің мазмұны мен көңіл күйін қабылдау; Ән айту. Дыбыстаудың бірыңғай күшімен бірдей қарқында ән салу, ересектермен бірге ән салу, аспаптың сүйемелдеуіндегі даусына бейімделу дағдыларын қалыптастыру. | Дене шынықтыру Жүру. Белгілі бір тапсырмаларды орындау арқылы еркін жүру және жүгіру дағдыларын қалыптастыру: сапта бір- бірлеп, бірінің артынан бірі, тізені жоғары көтеріп жүру, аралықты сақтай отырып, бағытты өзгертіп қол мен аяқ қозғалыстарын үйлестіру, шеңбер бойлап, қол ұстасып, арқаннан ұстап, тоқтай қалып, жүрелеп, бұрылып, "жыланша", заттарды айналып өтіп, төбешікке шығып және төбешіктен түсіп саппен жүру; | Музыка Дыбыстаудың бірыңғай күшімен бірдей қарқында ән салу, ересектермен бірге ән салу, аспаптың сүйемелдеуіндегі даусына бейімделу дағдыларын қалыптастыру. Қазақ тілі ертегілердің мазмұнын түсінуге, тыңдауға, бейнелі сөздерді есте сақтауға үйрету | Дене шынықтыру Шынықтыру шараларын жүргізу. Тыныс алу жаттығуларын жүргізу. Жануарлардың қимылдарына еліктеп, дене жаттығуларын орындау; |
| | Табиғи материалдармен ойыншық жасату(жаңғақтармен) мүсіндеу. Мүсіндеу | «Маша мен аю» ертегісін айтып беру, қайталап айту дағдыларын дамыту. Көңілді музыкаға би | Үй жануарлары мен жабайы жануарлар бейнеленген кітаптарды қарату. Жануарлардың азығы жайлы түсінігін | Әндер мен тақпақтар және билерді қайталату. көркем әдебиет, музыка Құрастыру материалдарынан | Балалардың апта бойы жасаған жұмыстары бойынша еркін әрекеттерді ұйымдастыру. |

| | | | | | |
|--------------------------|---|--|--|---|---|
| | <p>Геометриялық пішіндерді таныстыруды жалғастыру.</p> <p>Карточкалармен жеке жұмыстарды орындату.</p> <p>Дидактикалық ойын «Артық пішінді тап»</p> <p>математика негіздері</p> <p>Балалардың қалауы бойынша дамытушы орталықтарда еркін іс әрекеттер</p> | <p>билеуді үйрету.</p> <p>көркем әдебиет, музыка</p> <p>Көліктерді сол жақтан оң жаққа қарай орналастыруды үйрету.</p> <p>Математика негіздері</p> | <p>қалыптастыру. сөйлеуді дамыту және көркем әдебиет</p> <p>«Артығын тап» Біртекті заттардан топтар құрастыру және олардың біреуін бөліп көрсету</p> <p>Математика негіздері</p> | <p>қуыршаққа үйшік құрастыруды жетілдіру.</p> <p>құрастыру</p> <p>Еркін іс әрекеттер</p> | <p>сурет салу, мүсіндеу, жапсыру</p> <p>Еркін іс әрекеттер</p> |
| Серуенге дайындық | <p>Балалардың дербес қимыл белсенділігі үшін жағдай жасау, спорттық - ойын жабдықтары мен спорттық құрал-жабдықтарды дұрыс пайдалану туралы әңгімелесу.</p> <p>Балаларды ретімен киіндіру (ауа-райы жағдайына байланысты), дұрыс киінуді бақылау (сөйлеуді дамыту, өзіне-өзі қызмет ету дағдылары, ірі және ұсақ моториканы дамыту).</p> <p>Қатармен жұптасып жүруді, қатарды бұзбауды үйрету.</p> | | | | |
| Серуен | Картотека | Картотека | Картотека | Картотека | Картотека |
| Серуеннен оралу | <p>Топқа оралу кезінде қатарға тұруды дағдыландыру. Асықпай бір-бірін итермей жүруді үйрету. Топта киетін аяқ киімдерін өз бетінше ауыстырып, киюін үйрету. (дербес ойын әрекеті).</p> | | | | |
| Түскі ас | <p>Сабынмен қолдарын сабындап, киімдерін суламай жуыну. Өзінің жеке сүлгісін тани білуді үйрету. Сүлгіні дұрыс қолдануды</p> | | | | |

| | | | | | |
|--|---|--|---|---|--|
| | дамыту, орнына іліп қоуын қалыптастыру. Тамақтану кезінде орындықта тік отыру. Астың дәмді болуын тілеу. Тамақты дұрыс ішу. Қасықты дұрыс ұстау, майлықты қолдану, нан қиқымын шашпай, сорпамен сусынын төкпей ішуді үйрету. (мәдени-гигиеналық дағдылар, өзіне-өзі қызмет ету, еңбек әрекеті) | | | | |
| Күндізгі ұйқы | Киім түймелерін, сырмаларын өздігінше ағытуды қалыптастыру. Киімдерін ұқыпты орындыққа іліп (немесе арнайы сөреге) қоюды үйрету. Өз төсек орнын тауып жатуды үйрету. (өзіне-өзі қызмет ету дағдылары, ірі және ұсақ моториканы дамыту) Балалардың тыныш ұйықтауы үшін жайы баяу музыка тындау. (Музыка) | | | | |
| Біртіндеп ұйқыдан ояту, сауықтыру шаралары | Өз орындарында отырып керілу, тыныстау жаттығуларын жасату. Ригалық әдіс бойынша сауықтыру. (дене жаттығулар мен белсенділігі) Киімдерін реттілікпен өздігінен киіну. Түймелерін қадау, сырмаларын сыру, аяқ киімдерін дұрыс киюді үйрету. Қыз балалардың шаштарын жинауға әрекет жасауын үйрету. (өзіне-өзі қызмет ету дағдылары, ірі және ұсақ моториканы дамыту) Қолдарын жуу, құрғатып сүрту, сүлгіні өз орнына іліп қоюды үйрету. (мәдени-гигиеналық дағдылар) . | | | | |
| Бесін ас | Таза және ұқыпты тамақтану. Тамақтану мәденетін қалыптастыру. Асты тауысып жеуге үйрету. (мәдени-гигиеналық дағдылар, өзіне-өзі қызмет ету, еңбек әрекеті) | | | | |
| Балалардың дербес әрекеті (баяу қимылды ойындар, үстел үсті ойындары, бейнелеу әрекеті, кітаптар қарау және тағы басқа әрекеттер) | Ойыншықтар қайдан келеді? Бізге ойыншықты көп сыйлайтын адамдар? сөздік қорын кеңейту, байланыстырып сөйлеуді үйрету. сөйлеуді дамыту Сылдырмақ Өзінше бір жыр жырлап, Отыр інім былдырлап. Әрі ойыншық, әрі аспап Қолында бар сылдырмақ. <i>К. Ыбрайұлы</i> Өлеңді оқып беру. Өлеңнің мағынасын түсіндіру. Бірге жаттау. көркем әдебиет Балаларды орталықтарға бөліп құрастыру және | Көлік құралдары ойыншықтарымен таныстыру. Олардың өмірдегі қызметі туралы айту, қалай ойнауға болатынын көрсету. «Артығын тап» (әуе жер, су көліктер) бойынша карточкалармен жұмыс жасату сөйлеуді дамыту Балалардың қалауы бойынша орталықтарға бөлініп көліктердің суретін салдырту, мүсінін жасату және қағазға жапсырту. сурет салу, мүсіндеу, жапсыру | Балалардың қалауы бойынша топтағы қалаған ойыншығын алуына жағдай жасап ойнату Таңдаған ойыншығының суретін салу және жапсыру, мүсіндеу жұмыстарын орындату Үй жануарлары мен жабайы жануарлар ойыншықтарын тамашалау. Олардың кітаптарға бейнелерін табу. Өз ойларын айтқызу. сөйлеуді дамыту | «Менің қуаршағым» тақырыбында әңгімелесу. Үйдегі қуыршағын сипаттау, топтағы қуыршақтармен салыстыра сөйлеуді үйрету сөйлеуді дамыту Өзінің сүйікті қуыршағының киімін бояу немесе ермексаздан сөмке, әшекей заттар жасауды меңгерту сурет салу, мүсіндеу. | «Ғажайып қоржын» ішінен бір ойыншықты ұстап сезу, бірақ көрмей атын атау. Топтағы ойыншықтарды сипаттауын ұйымдастыру. Қоржынана алған ойыншығы туралы не білетіндерін әңгімелету. Өздеріне ән немесе ертегі құрастыруына ықпал ету. сөйлеуді дамыту, көркем әдебиет) |

| | | | | | |
|-------------------------------|---|---|---|--|---|
| | сурет салу даңдыларын жетілдіру. карточкаларға қарап құрастыру материалдарынан ойыншықтар құрастырту. құрастыру Дәстүрден тыс әдіспен ойыншықтар бейнесін бояту сурет салу | | | | |
| Балалармен жеке жұмыс | Жарылқап Дінмұхаммедке Шектеулі тірек аймағында жүру кезінде тепе-теңдікті сақтауға жаттығу. 2. Секіру кезінде аяқты жартылай бүгіп түсу қабілетін дамыту Физикалық дағды | Ислам Серікбайға «Сипаттама бойынша тап»Міндеті: зат белгілерін ажырата білуге тәрбиелеу; байқағыштықты дамыту; «Күз» тақырыбы бойынша сөздік қорын байыту Коммуникативтік дағды | Кенжеғали Лясқа «Бақта ма, әлде бақшада ма...» Міндеті: жіктеу дағдысын дамыту; заттардың ретін зерттеуге көмектесу. сөйлеуді дамыту | Қожабергенова Асминаға «Күлшеқыз ойындары» Міндеті: ұсақ моториканы дамыту; форманы қабылдауды жетілдіру Шығармашылық дағдылар | Қ. Раянаға «Сиқырлы таяқша» Міндеті: ересектермен және құрдастарымен сүйіспеншілікке тәрбиелеу Әлеуметтік-эмоционалды дағдылар |
| Серуенге дайындық | Серуенге қызығушылық туғызу; балалармен жеке әңгімелесу; Серуенге ойын материалдарын таңдау; серуенде балаларды әрекет етуге ынталандыру. | | | | |
| Серуен | Картотека | Картотека | Картотека | Картотека | Картотека |
| Балалардың үйге қайтуы | Қазақ тіліндегі сөздерді зерделеу бойынша ұсыныстар беру | Режим бойынша өмір сүру» ауызша журнал | «Баланы тәрбиелеудегі отбасының рөлі» ата-ана бұрышындағы кеңес | Ас атасы – нан» балалар-ата-аналар жобасы. Міндеті : нан туралы білімді жүйелеуде білім беру қатынастарына қатысушы ретінде ата-ананың қызметін | Сәтті демалыс тілеу |

| | | | | | |
|--|--|--|--|--|--|
| | | | | жандандыру. Жоба балалардың назарын дастарханымызда қандай жағдайда пайда болатынына аударуға, нанға ұқыпты қарауға тәрбиелеуге арналған. 3-4 жастағы мектеп жасына дейінгі балаларды тәрбиелеу және дамыту тақырыбы бойынша ата-аналардың өтініштері бойынша жеке консультациялар | |
|--|--|--|--|--|--|

Текітсеңіз
Зейнеп
Д.Исхақ

Тәрбиелеу - білім беру процесінің циклограммасы
Қыркүйек айы 2023жыл 4 апта
Мектепке дейінгі ұйымы: «Балажан» балабақшасы
Топ: Ортаңғы «Балапан»
Балалардың жасы: 3 жас

| Күн тәртібінің кезеңдері | Дүйсенбі 18.09.2023ж | Сейсенбі 19.09.2023ж | Сәрсенбі 20.09.2023ж | Бейсенбі 21.09.2023ж | Жұма 22.09.2023ж |
|---|---|---|--|---|--|
| Балаларды қабылдау | Тәрбиешінің балалармен қарым-қатынасы: отбасылық дәстүр туралы жеке әңгіме, балалармен қарым-қатынас жасау және жақсы көңіл-күй қалыптастыру ойындары. Достық атмосферасын құру. «Жақсы көңіл-күй» ойынмен қабылдау | Сиқырлы сөздермен қарсы алу (көйлегің қандай әдемі т.б) | Достық эстафетасы арқылы қарсы алу | Көңілді күн әнімен қарсы алу | Қонаққа келген қуыршақпен қарсы алу |
| Ата-аналармен әңгімелесу, кеңес беру | Балалардың денсаулығы туралы ата-аналармен әңгімелесу. «Баланың шкафында не болуы керек?» кеңес беру | Баланың денсаулығы жайлы әңгіме | Баланың басқа балалармен қарым – қатынасы жайлы әңгіме | Топтық іс-шаралар мен меркелер жайлы әңгіме | Баланың көңіл күйі туралы әңгімелесу |
| Балалардың дербес әрекеті (баяу қимылды ойындар, үстел үсті ойындары, бейнелеу әрекеті, кітаптар қарау және тағы басқа әрекеттер) | «Өсімдікті ата» дидактикалық ойыныМіндеті: допты жүргізушіге лақтыру кезінде өсімдіктерді тез атауға үйрету (физикалық даму, қоршаған ортамен танысу) | Бензинді сүт сияқты ішеді. Алысқа жүгіре алады. Тауарлар мен адамдарды тасымалдайды. Сіз оны білесіз, әрине. (Көлік) Көшелермен шағын үйлер өтеді. Ересектер мен балаларды қала бойына | «Күз мезгілі» Міндеті әртүрлі түстегі және пішіндегі бөлшектерден құрастыруға үйрету Суреттер құрастыру Құрастыру әрекеті | «Біз суретшіміз»Міндеті: қоршаған әлемнің сұлулығына эмоционалды реакцияны дамыту Сурет салу | «Бүтін және бір бөлігі» Міндеті: тұтас жеміс пен оның бір бөлігін бейнелейтін жұп суреттерді тандау қабілетін қалыптастыру; ауызша сөйлеуді, зейінді, есте сақтауды дамыту математика |

| | | | | | |
|---|--|--|--|--|--|
| | | апарады. (Автобус) Сөйлеуді дамыту, коммуникативтік дағдылар | | | негіздері |
| Таңертеңгі жаттығу | Қыркүйек айына арналған таңертеңгі жаттығулар кешені (Жалпы дамытушы жаттығулар, қимыл белсенділігі, ойын әрекеті). | | | | |
| Таңғы ас | Тамақ ішу мәдениетін, үстелде отыру, тамақтану, асхана құралдарын дұрыс ұстау мәдениетін қалыптастыру және сақтау. Балалардың назарын тағамға аудару, тамақтарын реттілігімен тауысып ішуге, нанның қиқымын жерге тастамауға үйрету. (мәдени-гигиеналық дағдылар, өзіне-өзі қызмет ету, кезекшілердің еңбек әрекеті) кезінде ауызын жауып отырып, асықпай әбден шайнауды үйрету. Тамақтанып болғаннан кейін алғыс айту | | | | |
| Ұйымдастырылған іс-әрекетке дайындық | «Не қайда жасырынғанын тап?» ойын жаттығуы Міндеті: кеңістіктегі бағдарлау математика негіздері | «Сипаттама бойынша тап» дидактикалық ойыны Міндеті: сөйлеуді тыңдау және түсіну қабілетін қалыптастыру, қарапайым сұраққа жауап беру: мынау не? қандай? Сөз тіркестерін (зат есім мен сын есім, сан және зат есім) құруды үйренуді жалғастыру. Қазақ тілінің ерекше дыбыстарын тыңдау және айту (қ, ө, ү, і) қазақ тілі | Е. Трутневтің «Астық, егін!», В. Коркиннің «Біздің жиекте не өседі?» өлеңдерін оқу Міндеті: балаларды көкөністермен, бақшамен таныстыруды жалғастыру; мұқият тыңдай білу, мазмұны бойынша әңгімеге қатыстыру. көркем әдебиет | «Пайдалы өнімдер» дидактикалық ойыны Міндеті: балаларға тағамның пайдасы туралы білім беру Сөйлеуді дамыту | «Біздің сүйікті ісіміз» әңгімелесу Міндеті: ерекше жағдайдың көмегімен балаларды әңгімеге тарту, өз ойларын білдіруге көмектесу қоршаған ортамен танысу |
| Ұйымдастырылған іс-әрекеттер | Дене шынықтыру Жалпы дамытушы жаттығулар. Көзбен бағдарлай отырып, ауызша нұсқаулармен ойын түріндегі жаттығуларды (жануарлардың қозғалысына еліктеу) педагогпен бірге орындауға үйрету. | Музыка Музыка тыңдау. түрлі сипаттағы әндердің мазмұны мен көңіл күйін қабылдау; Ән айту. Дыбыстаудың бірыңғай күшімен бірдей қарқында ән салу, | Дене шынықтыру Жүру. Белгілі бір тапсырмаларды орындау арқылы еркін жүру және жүгіру дағдыларын қалыптастыру: сапта бір-бірлеп, бірінің артынан бірі, тізені жоғары көтеріп жүру, аралықты | Музыка Дыбыстаудың бірыңғай күшімен бірдей қарқында ән салу, ересектермен бірге ән салу, аспаптың сүйемелдеуіндегі даусына бейімделу дағдыларын қалыптастыру. Қазақ тілі | Дене шынықтыру Шынықтыру шараларын жүргізу. Тыныс алу жаттығуларын жүргізу. Жануарлардың қимылдарына еліктеп, дене |

| | | | | | |
|--|---|---|---|--|--|
| | | ересектермен бірге ән салу, аспаптың сүйемелдеуіндегі даусына бейімделу дағдыларын қалыптастыру. | сақтай отырып, бағытты өзгертіп қол мен аяқ қозғалыстарын үйлестіру, шеңбер бойлап, қол ұстасып, арқаннан ұстап, тоқтай қалып, жүрелеп, бұрылып, "жыланша", заттарды айналып өтіп, төбешікке шығып және төбешіктен түсіп саппен жүру; | ертегілердің мазмұнын түсінуге, тыңдауға, бейнелі сөздерді есте сақтауға үйрету | жаттығуларын орындау; |
| | Кітаптар орталығында қыс мезгілі бейнелеген кітаптарды көрсету. Қыс мезгілі туралы не білетінін анықтау. Олар туралы не білгісі келетінін сұрау. Дидактикалық ойын «Кім екенін тап» ертегі желісі бойынша ойыншықты тауып, атауын үйрету. сөйлеуді дамыту және көркем әдебиет | Ауылға саяхатқа баруды ұсыну. Балабақшаның ішінде үлкен көлемді жануарларды тамашалау. Олардың қысқы өмірі туралы сұрау. Олар дала да тұрады, жаурайды ма, жаурамай ма? Олар тоңып қалмас үшін не істейміз деп әңгәмеге тарту « Қошақаным» әнін айтқызу. сөйлеуді дамыту, көркем әдебиет, музыка | «Бала бала балапан» әнін айтқызу. би қымылдарын жасату. Балапан туралы не білетінін сұрау. сөйлеуді дамыту «Құс қанат» оюын таныстыру, қалаулары бойынша түстерді таңдап бояту. сурет салу Құрастыру материалдарынан карточкаларға қарап балапан құрастыруға көмектесу құрастыру | «Қай ертегіден» дидактикалық ойыны арқылы суреттерді көрсетіп, қай ертегі кейіпкері екенін тауып, әңгімелеуді қалыптастыру. Ертегілерде қыс бейнесі қалай бейнелегенін суреттерден көрсету. көркем әдебиет Суреттегі ертегі кейіпкерлерін салыстыру, санату математика негіздері Балалардың таңдауы бойынша ертегі желісі негізінде шығармашылық жұмыстарды жасату. сурет салу, мүсіндеу жапсыру | Терезеден көліктерді көрсету, дауыстарын салу. Кімнің үйінде көлік бар. Олар қалай қысқа дайындалады. Дөңгелектерін қалай ауыстырады. Диалог құруды үйрету. көркем әдебиет Әр түрлі көлемде ермексаздан дөңгелектер жасату. Оларды салыстыру, санату, (математика негіздері және мүсіндеу) Көліктерге арнап гараж құрастырғызу (құрастыру) |

| | | | | | |
|--|---|-----------|-----------|-----------|-----------|
| Серуенге дайындық | <p>Балалардың дербес қимыл белсенділігі үшін жағдай жасау, спорттық - ойын жабдықтары мен спорттық құрал-жабдықтарды дұрыс пайдалану туралы әңгімелесу.</p> <p>Балаларды ретімен киіндіру (ауа-райы жағдайына байланысты), дұрыс киінуді бақылау (сөйлеуді дамыту, өзіне-өзі қызмет ету дағдылары, ірі және ұсақ моториканы дамыту).</p> <p>Қатармен жұптасып жүруді, қатарды бұзбауды үйрету.</p> | | | | |
| Серуен | Картотека | Картотека | Картотека | Картотека | Картотека |
| Серуеннен оралу | <p>Топқа оралу кезінде қатарға тұруды дағдыландыру. Асықпай бір-бірін итермей жүруді үйрету. Топта киетін аяқ киімдерін өз бетінше ауыстырып, киюін үйрету. (дербес ойын әрекеті).</p> | | | | |
| Түскі ас | <p>Сабынмен қолдарын сабындап, киімдерін суламай жуыну. Өзінің жеке сүлгісін тани білуді үйрету. Сүлгіні дұрыс қолдануды дамыту, орнына іліп қоюын қалыптастыру. Тамақтану кезінде орындықта тік отыру. Астың дәмді болуын тілеу. Тамақты дұрыс ішу. Қасықты дұрыс ұстау, майлықты қолдану, нан қиқымын шашпай, сорпамен сусынын төкпей ішуді үйрету. (мәдени-гигиеналық дағдылар, өзіне-өзі қызмет ету, еңбек әрекеті)</p> | | | | |
| Күндізгі ұйқы | <p>Киім түймелерін, сырмаларын өздігінше ағытуды қалыптастыру. Киімдерін ұқыпты орындыққа іліп (немесе арнайы сөреге) қоюды үйрету. Өз төсек орнын тауып жатуды үйрету. (өзіне-өзі қызмет ету дағдылары, ірі және ұсақ моториканы дамыту)</p> <p>Балалардың тыныш ұйықтауы үшін жайы баяу музыка тыңдау. (Музыка)</p> | | | | |
| Біртіндеп ұйқыдан ояту, сауықтыру шаралары | <p>Өз орындарында отырып керілу, тыныстау жаттығуларын жасату. Ригалық әдіс бойынша сауықтыру. (дене жаттығулар мен белсенділігі)</p> <p>Киімдерін реттілікпен өздігінен киіну. Түймелерін қадау, сырмаларын сыру, аяқ киімдерін дұрыс киюді үйрету. Қыз балалардың шаштарын жинауға әрекет жасауын үйрету. (өзіне-өзі қызмет ету дағдылары, ірі және ұсақ моториканы дамыту)</p> <p>Қолдарын жуу, құрғатып сүрту, сүлгіні өз орнына іліп қоюды үйрету. (мәдени-гигиеналық дағдылар).</p> | | | | |
| Бесін ас | <p>Таза және ұқыпты тамақтану. Тамақтану мәденетін қалыптастыру. Асты тауысып жеуге үйрету. (мәдени-гигиеналық дағдылар, өзіне-өзі қызмет ету, еңбек әрекеті)</p> | | | | |

| | | | | | |
|---|--|--|---|---|--|
| <p>Балалардың дербес әрекеті (баяу қимылды ойындар, үстел үсті ойындары, бейнелеу әрекеті, кітаптар қарау және тағы басқа әрекеттер)</p> | <p>Таңертең қандай іс әрекет жасағандарын күн тәртібі кестесі бойынша көрсету. Жыл мезгілдерін санау, табиғат бұрышынан өзгерістерді анықтату. математика негіздері</p> <p>Балалардың таңдауы бойынша қарды ермексаздан жасату. Фланелеграфқа мақтадан жасалған қар ұлпаларын жапсырту. мүсіндеу, жапсыру</p> <p>Табиғи материалдардан үй құстарына үйшік құрастырту. құрастыру</p> | <p>Үстел үсті театр ойыншықтарын сол жақтан оң жаққа қарай орналастыру дағдыларын дамыту Математика негіздері Құрастырмалы ойынышықтардан төрт түлікке қора құрастырту Құрастыру Фланелеграфта төрт түлікті төлдерімен сол жақтан оң жаққа қарай жапсыруды пысықтау Жапсыру</p> | <p>Торғай ойыншықтарын сол жақтан оң жаққа қарай орналастыру мен салыстырту (үлкен, кіші) Математика негіздері</p> <p>«Әнші балапан» әнін тыңдату, сюжеттік мүсіндеуді орындату. Мүсіндеу</p> | <p>«Шалқан» және «Жеті лақ» ертегілерін айтып беру дағдыларын пысықтау. Кітаптарға қарап айту. дауысты (а, ә, е, о, ұ) және кейбір дауыссыз (п-б, к-қ, т-д, ж-ш, с-з) дыбыстарды айта білуін пысықтау. сөйлеуді дамыту</p> | <p>Кітаптардан ертегілерді қарау. Суреттер арқылы ертегі айтып беру дағдысын қалыптастыру. сөйлеуді дамыту Балалардың таңдауы бойынша көлік түрлерінің суретін салып, дайын дөңгелектерді көліктерге жапсыру жұмыстарын орындату сурет салу, мүсіндеу, жапсыру</p> |
| <p>Балалармен жеке жұмыс</p> | <p>Мухаметамин Алиханға «Қимылды есте сақта»</p> <p>Міндеті: көрсетілген қимылды түсіну, есте сақтау және көбейту қабілетін дамыту; қол-көз жадын, зейінді дамыту Физикалық дағдылар</p> | <p>Сабит Нұрияға «Ертегі кейіпкерін біл»</p> <p>Міндеті : кейіпкерді аталған белгі бойынша анықтау Қарым-қатынас дағдылары</p> | <p>Серік Айжұлдызға «Кім қайда ұйықтайды»</p> <p>Міндеті : ақыл-ой қабілетін, негізгі геометриялық фигура туралы түсінігін дамыту; түс атауын бекіту; үлгі бойынша таңдау Танымдық және зияткерлік дағдылар әрекетін қалыптастыру</p> | <p>Талғатқызы Жанайымға «Саусақтармен сурет салу»</p> <p>Міндеті: ұсақ моториканы дамыту; түстерді зерттеуге көмектесу Шығармашылық дағдылар, зерттеу қызметі</p> | <p>Тасқарбаева Тамириске «Зат және әрекет» Міндеті: балалардың заттың қасиеті туралы білімін бекіту; олардың сөздік қорын байытуға және кеңейтуге ықпал ету Әлеуметтік-эмоционалды дағдылар</p> |
| <p>Серуенге дайындық</p> | <p>Серуенге қызығушылық туғызу; балалармен жеке әңгімелесу; Серуенге ойын материалдарын таңдау; серуенде балаларды әрекет етуге ынталандыру.</p> | | | | |

| Серуен | Картотека | Картотека | Картотека | Картотека | Картотека |
|-------------------------------|---|--|---|--|--|
| Балалардың үйге қайтуы | Ата-анаға кеңес: Үйде баласымен қарандашпен жұмыс жасауларына кеңес беру. | Ата-аналарға балаларға оқылатын қызықты ертегілер туралы ақыл-кеңестер беру. | Балалар отбасында өздері не істей алатындары туралы әңгімелесу. | Кеңес: Бала өміріндегі жолда жүрі ережелері. | Демалыстарды жақсы өткізу ниетін білдіру |

Текіткен
 З. Илгер

Тәрбиелеу - білім беру процесінің циклограммасы
Қыркүйек айы 2023жыл 5 апта
Мектепке дейінгі ұйымы: «Балажан» балабақшасы
Топ: Ортаңғы «Балапан»
Балалардың жасы: 3 жас

| Күн тәртібінің кезеңдері | Дүйсенбі 25.09.2023ж | Сейсенбі 26.09.2023ж | Сәрсенбі 27.09.2023ж | Бейсенбі 28.09.2023ж | Жұма 29.09.2023ж |
|--|---|---|--|--|---|
| Балаларды қабылдау | Көңілді күн әнімен қарсы алу | Қонаққа келген қуыршақпен қарсы алу | Достық эстафетасы арқылы қарсы алу | Балаларды қоңыраумен қарсы алу. Сылдырлатып қоңырауын соғып кіріп, келесі балаға береді | Сиқырлы сөздермен қарсы алу (көйлегің қандай әдемі т.б) |
| Ата-аналармен әңгімелесу, кеңес беру | Баланың бақшаға бейімделуі жайлы әңгіме | Баланың денсаулығы жайлы әңгіме | Баланың басқа балалармен қарым – қатынасы жайлы әңгіме | Топтық іс-шаралар мен меркелер жайлы әңгіме | Баланың көңіл күйі туралы әңгімелесу |
| Балалардың дербес әрекеті (баяу қимылды ойындар, үстел үсті ойындары, бейнелеу әрекеті, кітаптар қарау және тағы басқа әрекеттер) | Дид ойын: «Менің отбасым» әңгімелесу. Міндеті: Өз отбасы туралы айтып береді. Коммуникативтік дағдылар | Дид ойын: «Дыбысынан таны» Міндеті: Есту қабілеттерін дамытады. Тілдік қарым -қатынас мәдениетін дұрыс қолданады. Шығармашылық дағдылар | Дид ойын: «Сәйкестендіріп жина» ойыны Міндеті: доптарды түстеріне сәйкес қораптарға жинай алады. Танымдық дағдылар | Дид ойын: «Пирамида жинау» ойыны Міндеті: көлеміне қарай жинап құрастырады Танымдық дағдылар | Дид ойын: «Бөліктерді құрастыр» ойыны Міндеті: Міндеті: қиынды суреттерден бағдаршамды құрастырады Құрастыру әрекеті. |
| Таңертенгі жаттығу | Қыркүйек айына арналған таңертенгі жаттығулар кешені (Жалпы дамытушы жаттығулар, қимыл белсенділігі, ойын әрекеті). | | | | |
| Таңғы ас | Тамақ ішу мәдениетін, үстелде отыру, тамақтану, асхана құралдарын дұрыс ұстау мәдениетін қалыптастыру және сақтау. Балалардың назарын тағамға аудару, тамақтарын реттілігімен тауысып ішуге, нанның қиқымын жерге тастамауға үйрету. (мәдени-гигиеналық дағдылар, өзіне-өзі қызмет ету, кезекшілердің еңбек әрекеті) кезінде аузын жауып отырып, асықпай әбден шайнаууды үйрету. Тамақтанып болғаннан кейін алғыс айту | | | | |
| Ұйымдастырылған іс-әрекетке дайындық | «Адам еңбегі» презентациясын қарау Міндеті: балаларды Адам еңбегімен | «Кімге онсыз оларсыз болмайды?» Міндеті: балалардың әртүрлі кәсіптердегі адамдарға | «Күзгі орманда» Міндеті: қарама-қарсы сипаттағы аспаптық | Психогимнастика «Бағбан» жаттығуы Міндеті: қиялды, | «Жұмысты таңдау» дидактикалық ойыны Міндеті: балаларға еңбегі бақылау саласында |

| | | | | | |
|-------------------------------------|--|---|--|---|---|
| | таныстыру; балаларға еңбек өте маңызды екенін, бір-бірімізге көмектесуіміз керек екенін көрсету қоршаған ортамен танысу | қажетті материалдар, құралдар мен жабдықтар туралы білімдерін бекіту; кәсіптердің атауын қазақ тілінде оқыту қоршаған ортамен танысу, сөйлеуді дамыту, қазақ тілі | пьесаларды тыңдауға үйрету. Ән айту: аспаптың сүйемелдеуімен ересек адаммен бірге ән айту дағдыларын қалыптастыру. Музыка | қимылдардың мәнерлілігін дамыту физикалық дағды | болмаған адамдардың кәсіптері туралы қарапайым түсініктер беру; кез келген кәсіптегі адамдардың еңбегіне қызығушылық тудыру; кәсіптердің атауын қазақ тілінде бекіту сөйлеуді дамыту, қазақ тілі |
| Ұйымдастырылған іс-әрекеттер | Дене шынықтыру Жалпы дамытушы жаттығулар. Көзбен бағдарлай отырып, ауызша нұсқаулармен ойын түріндегі жаттығуларды (жануарлардың қозғалысына еліктеу) педагогпен бірге орындауға үйрету. | Музыка Музыка тыңдау. түрлі сипаттағы әндердің мазмұны мен көңіл күйін қабылдау; Ән айту. Дыбыстаудың бірыңғай күшімен бірдей қарқында ән салу, ересектермен бірге ән салу, аспаптың сүйемелдеуіндегі даусына бейімделу дағдыларын қалыптастыру. | Дене шынықтыру Жүру. Белгілі бір тапсырмаларды орындау арқылы еркін жүру және жүгіру дағдыларын қалыптастыру: сапта бір-бірлеп, бірінің артынан бірі, тізені жоғары көтеріп жүру, аралықты сақтай отырып, бағытты өзгертіп қол мен аяқ қозғалыстарын үйлестіру, шеңбер бойлап, қол ұстасып, арқаннан ұстап, тоқтай қалып, жүрелеп, бұрылып, "жыланша", заттарды айналып өтіп, төбешікке шығып және төбешіктен түсіп саппен жүру; | Музыка Дыбыстаудың бірыңғай күшімен бірдей қарқында ән салу, ересектермен бірге ән салу, аспаптың сүйемелдеуіндегі даусына бейімделу дағдыларын қалыптастыру. Қазақ тілі ертегілердің мазмұнын түсінуге, тыңдауға, бейнелі сөздерді есте сақтауға үйрету | Дене шынықтыру Шынықтыру шараларын жүргізу. Тыныс алу жаттығуларын жүргізу. Жануарлардың қимылдарына еліктеп, дене жаттығуларын орындау; |
| | Балаларға келген хаты көрсету. Ашып хатта суреттерді алып көрсету. Бұл қандай жеміс немесе көкөніс танысындар ма?деп сұрау Әр балаға | Ойын мен ойын жаттығулары арқылы сөздік қорын кеңейту. Екі бала арасында доппен ойын. Допты бір біріне берер кезде | Геометриялық пішіндерді тану (дөңгелек, үш бұрыш, шаршы) және атау. Жемістермен көкөністер қандай пішінге сәйкес | Кітап орталығында кітаптардан жемістер мен көкөністердің суреттерді көрсетіп сұрақтар қою. Тіл ұстарту | Балаларға топтағы жеміспен көкөніс макет ойыншығымен ойнауға жағдай жасау. Ойнап отырған ойыншығы тура сұрау. Бұл |

| | | | | | |
|---------------------------------|---|---|--|--|---|
| | <p>бір сурет алып атауға беру. Ол атауларда дауысты (а, ә, е, о, ұ) және кейбір дауыссыз (п-б, к-қ, т-д, ж-ш, с-з) дыбыстарды айтқызу арқылы дыбыстардың артикуляциясын нақтылау және бекіту</p> <p>Сөйлеуді дамыту</p> <p>Иісім жұпар аңқыған, Бақшадағы шырынмын. Жеп көргендер тамсанған – Балдай тәтті қауынмын.Көркем әдебиет</p> | <p>бір бала жемістерді, ал екіншісі көкөністерді атайды. Барлық баланың ойын ойнауын қамтамасыз ету.</p> <p>Сөйлеуді дамыту</p> <p>Балалардың қалауы бойынша дамытушы орталықтарға бөлініп дербес шығармашылық әрекеттер жасау. Ыдыстарға жемістер мен көкөністерді салу. Балалардың қалауы бойынша</p> <p>Сурет салу</p> <p>Ширату, созу тәсілдерін пайдалана отырып, көкөністер мен жемістерді мүсіндеу.</p> <p>Мүсіндеу</p> | <p>келеді. Карточкалармен жұмыс.</p> <p>Математика негіздері</p> <p>Пластиналарды тік бағытта және көлденең орналастыру тәсілдерін пайдалану арқылы қарапайым құрылыстар құрастыру.</p> <p>Құрастыру</p> | <p>жаттығуын жасау.</p> <p>Із —із —із —бақшадағы сәбіз</p> <p>Ет – ет- ет- алма толы себет.</p> <p>Сөйлеуді дамыту және көркем әдебиет</p> <p>Ірі және ұсақ құрылыс материалдарынан құрастыру дағдыларын жетілдіру.</p> <p>Құрастыру</p> | <p>ойыншық несімен ұнайды. Оның түсі, пішіні қандай және т.б сөйлеуде зат есімдерді жекеше, көпше түрде қолдану.</p> <p>Апта бойы жаттаған тақпақ пен тіл ұстарту жаттығуын қайталап айтқызу.</p> <p>Сөйлеуді дамыту және көркем әдебиет</p> <p>Балалардың қалауы бойынша сурет салу немесе ермексазбен еркін шығармашылық жұмыстар ұйымдастыру.</p> <p>Сурет салу</p> <p>Мүсіндеу</p> |
| <p>Серуенге дайындық</p> | <p>Балалардың дербес қимыл белсенділігі үшін жағдай жасау, спорттық - ойын жабдықтары мен спорттық құрал-жабдықтарды дұрыс пайдалану туралы әңгімелесу.</p> <p>Балаларды ретімен киіндіру (ауа-райы жағдайына байланысты), дұрыс киінуді бақылау (сөйлеуді дамыту, өзіне-өзі қызмет ету дағдылары, ірі және ұсақ моториканы дамыту).</p> <p>Қатармен жұптасып жүруді, қатарды бұзбауды үйрету.</p> | | | | |
| <p>Серуен</p> | <p>Картотека</p> | <p>Картотека</p> | <p>Картотека</p> | <p>Картотека</p> | <p>Картотека</p> |

| | | | | | |
|--|--|--|--|--|---|
| | | | | | |
| Серуеннен оралу | Топқа оралу кезінде қатарға тұруды дағдыландыру. Асықпай бір-бірін итермей жүруді үйрету. Топта киетін аяқ киімдерін өз бетінше ауыстырып, киюін үйрету. (дербес ойын әрекеті). | | | | |
| Түскі ас | Сабынмен қолдарын сабындап, киімдерін суламай жуыну. Өзінің жеке сүлгісін тани білуді үйрету. Сүлгіні дұрыс қолдануды дамыту, орнына іліп қоюын қалыптастыру. Тамақтану кезінде орындықта тік отыру. Астың дәмді болуын тілеу. Тамақты дұрыс ішу. Қасықты дұрыс ұстау, майлықты қолдану, нан қиқымын шашпай, сорпамен сусынын төкпей ішуді үйрету. (мәдени-гигиеналық дағдылар, өзіне-өзі қызмет ету, еңбек әрекеті) | | | | |
| Күндізгі ұйқы | Киім түймелерін, сырмаларын өздігінше ағытуды қалыптастыру. Киімдерін ұқыпты орындыққа іліп (немесе арнайы сөреге) қоюды үйрету. Өз төсек орнын тауып жатуды үйрету. (өзіне-өзі қызмет ету дағдылары, ірі және ұсақ моториканы дамыту) Балалардың тыныш ұйықтауы үшін жайы баяу музыка тыңдау. (Музыка) | | | | |
| Біртіндеп ұйқыдан ояту, сауықтыру шаралары | Өз орындарында отырып керілу, тыныстау жаттығуларын жасату. Ригалық әдіс бойынша сауықтыру. (дене жаттығулар мен белсенділігі) Киімдерін реттілікпен өздігінен киіну. Түймелерін қадау, сырмаларын сыру, аяқ киімдерін дұрыс киюді үйрету. Қыз балалардың шаштарын жинауға әрекет жасауын үйрету. (өзіне-өзі қызмет ету дағдылары, ірі және ұсақ моториканы дамыту) Қолдарын жуу, құрғатып сүрту, сүлгіні өз орнына іліп қоюды үйрету. (мәдени-гигиеналық дағдылар). | | | | |
| Бесін ас | Таза және ұқыпты тамақтану. Тамақтану мәденетін қалыптастыру. Асты тауысып жеуге үйрету. (мәдени-гигиеналық дағдылар, өзіне-өзі қызмет ету, еңбек әрекеті) | | | | |
| Балалардың дербес әрекеті (баяу қимылды ойындар, үстел үсті ойындары, бейнелеу әрекеті, кітаптар қарау және тағы басқа әрекеттер) | Көкөністер мен жемістерді себеттергесалу. бірдей заттарды салыстыру бойынша заттардың әртүрлі болатыны туралы түсінік беру Математика негіздері Сазбалшық, қамыр, ермексаз кесектерінен бөліп алу, дөңгелектеу. | Жемістер мен көкөністер туралы видео материал көрсету. Тыңдауға, бейнелі сөздерді есте сақтауға үйрету Көркем әдебиет бөлме өсімдіктерінің түрлері (шегіргүл, қазтамақ, бегония және тағы басқа), олардың ерекшеліктері туралы | Жалпы белгілері бойынша жемістер мен көкөністерді топтастыру. тақпақты мағыналы, асықпай және дыбыстарды анық айтуға үйрету. Иісім жұпар аңқыған, Бақшадағы шырынмын. Жеп көргендер | дөңгелек пішінді жемістердің суретін салу Сурет салу көңілді музыкаға, еркінби қимылдарын жасау арқылы көңіл күйлерін көтеру музыка | Алдын ала даярлаған ірі және барынша ұсақ элементтерді орналастыру мен желімдей білуі; үлкен және кішкентай көкөністерді жапсыру. Жапсыру Құрастыру заттарынан ағаштармен жемістер құрастыру Құрастыру |

| | | | | | |
|-------------------------------|--|---|--|--|--|
| | Ұжымдық жұмыс жүзім. Балалар бір бірден жасап, сабағына жинап, жүзім сабағын жасау. Мүсіндеу Дайын пішіндерден заттардың бейнесін жасауға үйрету. Жапсыру | білімдерін қалыптастыру. Қоршаған ортамен таныстыру | тамсанған – Балдай тәтті қауынмын. Сөйлеуді дамыту, көркем әдебиет желімдеудің техникасы; желімді қылқаламға ұқыпты түрде жағып алуды үйрету арқылы жемістерді жапсыру. Жапсыру | | |
| Балалармен жеке жұмыс | Эламанұлы Ералыға Күз мезгілінің белгілерін үйрету | Айтбаев Бексұлтанға Күз айларын атауға үйрету | Алтынбековна Сабинаға Күзгі киім үлгілерін білуге үйрету | Атабаев Муслимға Күз мезгіліндегі адам еңбегімен таныстыру | Бейбіт Эльенораға Күз мезгіліндегі ауа райы құбылыстары жайлы бачндауға үйрету |
| Серуенге дайындық | Серуенге қызығушылық туғызу; балалармен жеке әңгімелесу; Серуенге ойын материалдарын таңдау; серуенде балаларды әрекет етуге ынталандыру. | | | | |
| Серуен | Картотека | Картотека | Картотека | Картотека | Картотека |
| Балалардың үйге қайтуы | Баланың бүгінгі көңіл-күйін баяндау | Баланың бүгінгі тәртібі жайлы әңгімелесу | Баланың бүгінгі жетістігі жайлы әңгіме | Ауа райына байланысты баланың киімі туралы әңгіме | Алда болатын іс-шараларға қатысты әңгіме |

Жекеменшік
«Балажан»
Балабақшасы

Тәрбиелеу - білім беру процесінің циклограммасы

Қазан айы 2023 жыл 1 апта

Мектепке дейінгі ұйымы: «Балажан» балабақшасы

Топ: Ортаңғы «Балапан»

Балалардың жасы: 3 жас

| Күн тәртібі | Дүйсенбі 02.10.2023ж | Сейсенбі 03.10.2023ж | Сәрсенбі 04.10.2023ж | Бейсенбі 05.10.2023ж | Жұма 06.10.2023ж |
|---|---|--|--|---|---|
| Балаларды қабылдау | Балаларды көтеріңкі көңіл-күймен қарсы алу. «Көңіл-күйіңді көрсет» ойын жаттығуы - балалардың оң мінез-құлық қабілеттерін қалыптастыру. | Баланың бүгінгі көңіл күйі, оны не қызықтыратыны туралы сұрау, баланы жеке пікірін білдіруге тарту. Топта балалармен шағын ойын орталықтарында еркін ойындарды ұйымдастыру | Шармен , көтеріңкі көңіл күймен қарсы алу Баланың бүгінгі көңіл күйі, оны не қызықтыратыны туралы сұрау, баланы жеке пікірін білдіруге тарту. | Қонаққа келген қоянның ойыншығымен қарсы алу Баланың бүгінгі көңіл күйі, оны не қызықтыратыны туралы сұрау, баланы жеке пікірін білдіруге тарту. | Достар әнімен қарсы алу Баланың бүгінгі көңіл күйі, оны не қызықтыратыны туралы сұрау, баланы жеке пікірін білдіруге тарту. |
| Ата-аналармен әңгімелесу, кеңес беру | Балалардың көңіл-күйі, денсаулығы жайлы әңгімелесу. | Үйдегі өзіне-өзі қызмет ету дағдыларының қалай қалыптасып жатқанын сұрау | Баланың үйдегі ойыншықтарға деген қызығушылығы жайлы сұрау | Балабақшадан кейінгі баланың өзін-өзі қалай ұстайтыны жайлы әңгімелесу | Демалыс күндердегі баланың күн тәртібі жайлы әңгімелесу |
| Балалардың дербес әрекеті(баяу қимылды ойындар, үстел үсті ойындары, бейнелеу әрекеті, кітаптар қарау және тағы басқа әрекеттер) | Қ/о «Трамвай» Бүгінгі күн жайында әңгімелесу Коммуникативтік дағдылар | Қ/о «Үрпек төбет». Таңғы табиғатты тамашалау. Әлеуметтік дағдылар | Қ/о «Күн шуақ және жаңбыр Үйде қандай ойын ойнайтыны жөнінде сұрау. Сол ойынды топпен ойнату. Әлеуметтік дағдылар | Қ/о Ойыншықты алып кел. Күзгі киімдерді атап, тауып көрсету. Ерекшеліктерін айтқызып пысықтау. Коммуникативтік дағдылар | Бүгін көрген мультфильмі жайында әңгімелесу. Сюжеттерін сомдап ойнату (сөйлеуді дамыту) Қ/о Өз түсінді тап Коммуникативтік дағдылар |
| Таңертеңгі жаттығу | Қазан айына арналған таңертеңгі жаттығулар кешені (Жалпы дамытушы жаттығулар, қимыл белсенділігі, ойын әрекеті). | | | | |
| Таңғы ас | Тамақ ішу мәдениетін, үстелде отыру, тамақтану, асхана құралдарын дұрыс ұстау мәдениетін қалыптастыру және сақтау. Балалардың назарын тағамға аудару, тамақтарын реттілігімен тауысып ішуге, нанның қиқымын жерге тастамауға үйрету. (мәдени-гигиеналық дағдылар, өзіне-өзі қызмет ету, кезекшілердің еңбек әрекеті) | | | | |

| | | | | | |
|---|--|---|---|---|--|
| <p>Ұйымдастырылған іс-әрекетке дайындық</p> | <p>Сөйлеу қарқынын өзгерту қабілетін дамыту: баяу сөйлеу, жаңылтпаштар айту Сөйлеуді дамыту.</p> | <p>Кітаптарға қызығушылықты ояту. Жаңа ертегілерді, әңгімелерді, өлеңдерді тыңдай білуге, олардың мазмұнындағы әрекеттердің дамуын бақылауға, шығарманың кейіпкерлеріне жанашырлық танытуға тәрбиелеу.Көркем әдебиет</p> | <p>Заттардың айырмашылықтары мен атауларын, олардың көлемін, түсін, пішінін қарастыру мен зерттеу дағдыларын қалыптастыру, заттардың сапалары мен қасиеттерін: сипап сезу, дәмін көру, есту арқылы тануды қалыптастыру. Қоршаған ортамен таныстыру</p> | <p>Құрастырылатын құрылысты қарапайым сызбаларға, суреттегі үлгісіне қарап зерттеуге және кірпіштерді, тақтайшаларды тігінен қатарға орналастырып, бір-бірімен мықтап бекіту тәсілдерін қолданып, өзбетінше құрастыруға мүмкіндік беру, өзінің тұрғызыған құрылысын талдауға баулу Құрастыру</p> | <p>Бір заттың немесе түрлі заттардың суретін салуды қайталай отырып, қарапайым сюжеттік композициялар жасауға үйрету, тұтас қағаз парағына бейнені орналастыру, қызыл, сары, жасыл, көк, қара, ақ негізгі түстер мен олардың реңктерін (қызғылт, көгілдір, сұр) қолдану. Сурет салу</p> |
| <p>Білім беру ұйымының кестесі бойынша ұйымдастырылған іс-әрекет</p> | <p>Дене шынықтыру Көзбен бағдарлай отырып, ауызша нұсқаулармен ойын түріндегі жаттығуларды (жануарлардың қозғалысына еліктеу) педагогпен бірге орындауға үйрету. Жаттығуларды заттармен және заттарсыз орындау.</p> | <p>Музыка Түрлі сипаттағы әндердің мазмұны мен көңіл күйін қабылдау; Аспаптардың, музыкалық және шулы ойыншықтардың дыбысталуын ажыратуды үйрету; ересектердің орындауындағы және аудио-бейне үн таспадан музыка тыңдауды дамыту</p> | <p>Дене шынықтыру Қолға және иық белдеуіне, денеге, аяққа арналған жаттығулар- қолдарын жоғарыға және жанына көтеру, бір қолындағы затты алдына әкеліп, екінші қолына ауыстыру; қолдарын шапалақтау.</p> | <p>Қазақ тілі Балалардың ересектермен және құрдастарымен қарым-қатынас жасауына жағдай жасау: бір-бірімен күнделікті еркін ойында, дербес әрекеттерде ауызекі сөйлесуге үйрету</p> | <p>Дене шынықтыру Допты бір-біріне беру, аяқты өзіне қарай тарту, доға тәрізді дөңгелектеп иу, Отырған, жатқан қалыпта екі аяқты созу, түрегеліп тұрған қалыптан солға, оңға, алға қарай еңкею. Отырып, аяқтың ішкі қырымен құм салынған қапшықты алу, екі аяғымен секіру.</p> |
| | <p>«Күзгі жапырақтарды жинау» ойыны Қоршаған ортамен таныстыру Үстел үсті ойыны пазл: «Жеміс-жидектер» Мақсаты: Балалармен күз байлықтары жеміс – жидектер туралы біледі. Пазлдардан</p> | <p>«Ерекшелігін тап» ойыны Шарты: Тәрбиеші тақырып бойынша тапсырманы қалай орындайтыны туралы нұсқау беріп, өзі де ойынға қатысады. Суреттерге байланысты сұрақтар қойып,</p> | <p>Күз мезгілі жайлы видео көрсету, сұрақтар қою.Сөйлеуді дамыту Жапырықтарды салыстыру Өлшемдері қарама-қарсы және бірдей заттарды салыстыру, заттарды салыстыруда шаманың берілген белгісі бойынша (ұзындығы, ені,</p> | <p>Күз туралы тақпақ жаттату, мнемокесте арқылы Көркем әдебиет Күзгі бақтағы еңбек туралы әңгімелеу.Сөйлеуді дамыту Д/о: "Сюжетті сурет арқылы әңгіме құрастыр"</p> | <p>Бүркіт Жақыповтың «Күз сыйы» өлеңін жаттаймыз. Өлеңді жаттау оңай болу үшін мнемокестені қолданамыз Көркем әдебиет Дидактикалық ойын: «Үлкен – кіші»</p> |

| | | | | | |
|--|---|---|--|---|---|
| | <p>құрастырады. Құрастыру Еркін ойын: «Әдемі алма» Шарты: Нақты шектейтін ережелері жоқ, бала нені және қалай істегісі келетіндігін өз еркімен таңдайды. Дөңгелек пішіннен алманың суретін салып, өз қалаулары бойынша бояйды. Балалар түрлі түсті қарындаштарды қолданып, өздері салып бояйды. Сурет салу «Күзгі ағаштар»: Екі қарама-қарсы және бірдей заттарды ұзындығы, ені, биіктігі мен жуандығы бойынша салыстырады. Тәрбиеші балаларға тақырып бойынша тапсырманы қалай орындайтыны туралы нұсқау беріп, өзі де ойынға қатысады. Ағаштардың суреттерін ұзындығы, ені, биіктігі мен жуандығы бойынша салыстырады. Математика негіздері</p> | <p>балаларауа райының жағдайын анықтап, табиғат құбылыстарын (маусымдық) бақылайды. ағаштар туралы айтып, сұрақтарға жауап беріп, көрсетеді. Қоршаған ортамен танысу «Қызыл алма» (заттық мүсіндеу) Ермексаз кесектерінен бөліп алу, дөңгелектеу, ширату тәсілдерін пайдаланады Мүсіндеу</p> | <p>биіктігі, жалпы шамасы бойынша) бір затты екінші затпен беттестіру. Математика негіздері Жапырақтың суретін салу, ақ қағазға жабыстыру, және жапырақтардан пазл құрастыру Жапсыру, сурет салу, құрастыру</p> | <p>М/ы: Сұрақ - жауап алу арқылы суреттерді әңгімелей отырып байланыстыра сөйлеуге үйрету. - Балалар жылдың қаншы мезгілі бар? - Балалар, қазір жылдың қай мезгілі? - Неге қазір күз мезгілі деп ойлайсыңдар? - Күз мезгілінде неше ай бар, атап беріндерші? - Күз ерекшелігі қандай? Қоршаған ортамен танысу - Балалар, бүгін мен сендерге "Алтын жапырақ" атты өте қызықты ертегі алып келдім. Тыңдағыларың келе ме?! Ендеше, көзімізді жұмып өзімізді орман ішінде жүрміз деп елестетейік. Көркем әдебиет - Балалар, қазір шығармашылық орталығында "Алтын жапырақтың" достарын жасап берейік. Балаларды екі топқа бөлу: Балаларға дәстүрден тыс әдістермен жапырақ бейнесін жасауды түсіндіру Жапсыру, сурет салу</p> | <p>Мақсаты: Көлемі бойынша (үлкен – кіші) заттарды салыстыру. Жемістер мен көкөністерді көлеміне қарай салыстыру білігін дамыту (үлкен – кішкентай), заттарды осындай белгілеріне қарай топтау; заттарды табуға деген ынтасын тәрбиелеу. Шарты: Үлкен – кіші суреттерді сызық арқылы қосуды тапсырады Математика негіздері.</p> |
|--|---|---|--|---|---|

| | | | | | |
|---|---|--|--|---|--|
| Екінші таңғы ас | Тамақ ішу мәдениетін, үстелде отыру, тамақтану, асхана құралдарын дұрыс ұстау мәдениетін қалыптастыру және сақтау. Балалардың назарын тағамға аудару, тамақтарын реттілігімен тауысып ішуге, нанның қиқымын жерге тастамауға үйрету. (мәдени-гигиеналық дағдылар, өзіне-өзі қызмет ету, кезекшілердің еңбек әрекеті) | | | | |
| Серуенге дайындық | Киіну: Серуенге шығу, балаларды біртіндеп киіндіру, киімдерінің дұрыс киілуін қадағалау, қатармен жүруге дағдыландыру. | | | | |
| Серуен | Картотека | Картотека | Картотека | Картотека | Картотека |
| Серуеннен оралу | Киіну: Серуенге шығу, балаларды біртіндеп киіндіру, киімдерінің дұрыс киілуін қадағалау, қатармен жүруге дағдыландыру. | | | | |
| Түскі ас | Балалардың назарын тағамға аудару, тамақтарын реттілігімен тауысып ішуге, нанның қиқымын жерге тастамауға үйрету. (мәдени-гигиеналық дағдылар, өзіне-өзі қызмет ету, кезекшілердің еңбек әрекеті) | | | | |
| Күндізгі ұйқы | опқа оралу кезінде қатарға тұруды дағдыландыру. Асықпай бір-бірін итермей жүруді үйрету. Топта киетін аяқ киімдерін өз бетінше ауыстырып, киюін үйрету. (дербес ойын әрекеті). | | | | |
| Біртіндеп ұйқыда нығайту, сауықтыру шаралары | Сабынмен қолдарын сабындап, киімдерін суламай жуыну. Өзінің жеке сүлгісін тани білуді үйрету. Сүлгіні дұрыс қолдануды дамыту, орнына іліп қоюын қалыптастыру. Тамақтану кезінде орындықта тік отыру. Астың дәмді болуын тілеу. Тамақты дұрыс ішу. Қасықты дұрыс ұстау, майлықты қолдану, нан қиқымын шашпай, сорпамен сусынын төкпей ішуді үйрету. (мәдени-гигиеналық дағдылар, өзіне-өзі қызмет ету, еңбек әрекеті) | | | | |
| Бесін ас | Киім түймелерін, сырмаларын өздігінше ағытуды қалыптастыру. Киімдерін ұқыпты орындыққа іліп (немесе арнайы сөреге) қоюды үйрету. Өз төсек орнын тауып жатуды үйрету. (өзіне-өзі қызмет ету дағдылары, ірі және ұсақ моториканы дамыту) Балалардың тыныш ұйықтауы үшін жайы баяу музыка тыңдау. (Музыка) | | | | |
| Балалардың дербес әрекеті(баяу қимылды ойындар, үстел үсті ойындары, бейнелеу әрекеті, кітаптар қарау және тағы басқа әрекеттер) | «Сен жасыр, біз табамыз» балалар көзін жұмып отырады. Бір ойыншы шығып жеміс, көкөністердің муляждары салынған табақтан біреуін алып, артына жасырады. Ойыншы сол жемісті, көкөністің атын айтпай сипаттайды. Жасырған жемісті, көкөністі дұрыс тапқан бала ойынды жалғастырады. Сөйлеуді дамыту | Дидактикалық ойын: «Не қайда тұр?» Кеңістік ұғымдарын қалыптастыру (сол жақ, оң жақ, ортасында), сөйлегенде осы терминдерді дұрыс қолдануға баулу. Сол жаққа қарай орналасқан және оң жаққа қарай орналасқан жемістерді табу, атау Математика негіздері | Дидактикалық ойын: «Киіндіреміз» Киім туралы тусінік беру, жыл мезгілдерінің өзгерістеріне байланысты киімдерді сараптай білуді үйрету; Маусымдық өзгерістеріне сәйкес киімдерді таңдау дағдыларын қалыптастыру; Тиянақтылықты, мәдени-гигиеналық дағдыларды тәрбиелеу. Шарты: Жыл мезгілдеріне | Дидактикалық ойын: «Жеміс бағына саяхат» Жемістер туралы білімдерін естеріне түсіріп, жемістер бақта өсетіндіктерін ұғындыру; Күз сыйы және бақ деген сөздерге сөздік жұмысын жүргізу арқылы есте сақтау қабілеттерін дамыту; Өсімдіктерге сүйіспеншілікпен және қамқорлықпен қарауға | «Жемістер алма, алмұрт» Дайын пішіндерді қағаз бетіне жабыстырады. Жапсыру Дидактикалық ойын: «Артында – алдында» Мақсаты: Заттардың өзіне тікелей жақын кеңістікте орналасқан бағытын ажырату (алдында – |

| | | | | | |
|----------------------------------|---|---|---|---|---|
| | | | байланысты карточкаларды пайдаланып, қай киімді қай мезгілге сәйкес кию керектігін айтады Сөйлеуді дамыту, қоршаған ортамен таныстыру. | тәрбиелеу. Шарты: Бақтағы ағаш суретіне жемістерді атай отырып орналастыру. Сөйлеуді дамыту | артында) түсініктерін қалыптастыру; |
| Балалармен жеке жұмыс | Ерғабылов Алинұрға тең және тең емес заттар тобын салыстырып ажыратуға машықтандыру. | Есіркеп Ясинаға бір-бірімен, ересектермен сөйлесуді үйрету. | Жарылқап Дінмұхаммедке өсімдіктерді және жануарларды мүсіндеуді машықтандыру. | Ислам Серікбайға тұратын қаласы мен ауылы туралы айтуға үйрету. | Кенжеғали Ілясқа тірі және өлі табиғат заттары мен құбылыстарына қызығушылығын үйрету. |
| Серуенге дайындық | Киіну: киім кию ережесін сақтауға үйрету, серуенге арналған құралдарды дайындау, өзіне-өзі қызмет ету дағдылары | | | | |
| Серуен | Картотека | Картотека | Картотека | Картотека | Картотека |
| Серуеннен оралу | Киіну: Серуенге шығу, балаларды біртіндеп киіндіру, киімдерінің дұрыс киілуін қадағалау, қатармен жүруге дағдыландыру. | | | | |
| Кешкі ас | Тамақ ішу мәдениетін, үстелде отыру, тамақтану, асхана құралдарын дұрыс ұстау мәдениетін қалыптастыру және сақтау. Балалардың назарын тағамға аудару, тамақтарын реттілігімен тауысып ішуге, нанның қиқымын жерге тастамауға үйрету. (мәдени-гигиеналық дағдылар, өзіне-өзі қызмет ету, кезекшілердің еңбек әрекеті) | | | | |
| Балалардың дербес әрекеті | Өртүрлі түстегі және пішіндегі бөлшектерден қарапайым құрылыстар құрастыру (Құрастыру) Қ/о «Кім жылдам?» | көңілді музыкаға, еркін би қимылдарын жасау арқылы көңіл күйлерін көтеру (музыка) Қ/о «Тырналар» | Ширату, созу тәсілдерін пайдалана отырып кейбір көкөністерді мүсіндеу дағдыларын қалыптастыру; (Мүсіндеу) Қ/о «Поезд» | Ермексаз және табиғи қалдық материалдармен үйлестіріп жемістер мен көкөністерден әр түрлі заттар жасау. Балалардың қиялын дамыту. (Мүсіндеу) (Жапсыру) Қ/о «Кім жылдам?» Желдің қай жақтан соғып тұрғанын бақылауын ұйымдастыру | Өзінің дене мүшелерін (басы, аяғы, қолы) бағдарлау және атау. кім жылдам көрсетеді ойынын бірнеше балалармен ұйымдастыру. Жеке карточкалармен жұмыстар. (Математика негіздері) Қ/о «Тырналар» Өсімдіктерге жасаған күтім нәтижесін көрсету, байқағыштығын қалыптастыру |
| Балалардың үйге қайтуы | Ата-аналарға кеңес үйде ойын бұрышын ұйымдастыру. | Психолог кеңесі. (Жеке балаларға) | Балалар отбасында өздері не істей алатындары туралы әңгімелесу. | Кеңес: Бала өміріндегі ойыншықтың маңызы. | Сәтті демалыс тілеу |

Текіткен
заскер
D. Ilyas

Тәрбиелеу - білім беру процесінің циклограммасы
Қазан айы 2023 жыл 2 апта
Мектепке дейінгі ұйымы: «Балажан» балабақшасы
Топ: Ортаңғы «Балапан»
Балалардың жасы: 3 жас

| Күн тәртібі | Дүйсенбі 09.10.2023ж | Сейсенбі 10.10.2023ж | Сәрсенбі 11.10.2023ж | Бейсенбі 12.10.2023ж | Жұма 13.10.2023ж |
|---|---|--|--|--|--|
| Балаларды қабылдау | Көңілді смайликтермен қарсы алу | Күйдің сүйемелдеуімен қарсы алу | Көтеріңкі көңіл күймен қарсы алу | Достық эстафетасы арқылы қарсы алу | Көңілді күн әнімен қарсы алу |
| Ата-аналармен әңгімелесу, кеңес беру | Баланың топтағы көңіл-күйі жайлы әңгіме | Баланың денсаулығы жайлы әңгіме | Баланың басқа балалармен қарым –қатынасы жайлы әңгіме | Топтық іс-шаралар мен меркелер жайлы әңгіме | Баланың көңіл күйі туралы әңгімелесу |
| Балалардың дербес әрекеті (баяу қимылды ойындар, үстел үсті ойындары, бейнелеу әрекеті, кітаптарқарау және тағы басқа әрекеттер) | Құстарды салыстыру ұқсас ойыншықтарды табу. Оларды өзара салыстыру (математика негіздері) «Қарлығаш» әнін дауыстап және төмен дауыспен ән салу (музыка) Еркін ойындар | Үш дөңгелекті және екі дөңгелекті велосипед тебу. Оңға, солға бұрылыстарды орындау; (дене шынықтыру) Дербес ойындар Қимылды ойын «Тауықтар мен балапандар» | «Қарлығаш» әнін дауыстап және төмен дауыспен ән салу (музыка) Еркін ойындар | Құстар туралы жұмбақтар шешу Кеудесі қайқандап, Жүреді байпандап. (Қаз) Сирағы ұзын, Тырнағы ұзын. Балықты сүзбей, Ұстайтын шоқып, Тұмсығы біздей. (Тырна) Еркін ойындар | Құстар болып ұшу. Әр түрлі құстардың қимылын қайталау. Қимылды ойын «Акку қаздар» Балалардың бастамасымен ойындар |
| Таңертенгі жаттығу | Қазан айына арналған таңертенгі жаттығулар кешені (Жалпы дамытушы жаттығулар, қимыл белсенділігі, ойын әрекеті). | | | | |
| Таңғы ас | Тамақ ішу мәдениетін, үстелде отыру, тамақтану, асхана құралдарын дұрыс ұстау мәдениетін қалыптастыру және сақтау. Балалардың назарын тағамға аудару, тамақтарын реттілігімен тауысып ішуге, нанның қиқымын жерге тастамауға үйрету. (мәдени-гигиеналық дағдылар, өзіне-өзі қызмет ету, кезекшілердің еңбек әрекеті) | | | | |

| | | | | | |
|---|--|--|---|--|--|
| <p>Ұйымдастырылған іс-әрекетке дайындық</p> | <p>Құрастырған құрылыспен сюжетті ойыншықтарды қолданып ойнату. Құрастыру</p> | <p>Сөздік қорды заттардың сапасы мен қасиеттерін білдіретін, заттарды жалпы (ойыншықтар, киім, аяқ киім, ыдыс, жиһаз) және ерекше белгілері бойынша жалпылаушы сөздермен байыту.Сөйлеуді дамыту</p> | <p>Кесектерді алақандарының арасында домалату, есу, жаю тәсілдері арқылы заттарды мүсіндеу (ыдыстар, ойыншықтар). Мүсіндеу</p> | <p>Балаларда жақсы және жаман әрекеттер, қылықтар туралы қарапайым түсініктерді дамыту, әлеуметтік және эмоционалды интеллекті тәрбиелеу: балалардың назарын адамның жеке қасиеттеріне (мейірімді, жанашыр, қамқор, сезімтал және іскер, еңбекқор, ұқыпты) аудару, жақсы және жаман әрекеттерді дұрыс бағалау тәжірибесін қалыптастыру Қоршаған ортамен таныстыру</p> | <p>«Жолдағы жағдайлар» ойыны (балалар мен ата-аналар слайдтағы жағдаяттарды қарастырып, жол ережесін бұзу бар ма, жоқ па деп жауап береді).Сөйлеуді дамыту</p> |
| <p>Білім беру ұйымының кестесі бойынша ұйымдастырылған іс-әрекет</p> | <p>Дене шынықтыру Белгілі бір тапсырмаларды орындау арқылы еркін жүру және жүгіру дағдыларын қалыптастыру: сапта бір-бірлеп, бірінің артынан бірі, тізені жоғары көтеріп жүру, тізені жоғары көтеріп жүру аралықты сақтай отырып, бағытты өзгертіп қол мен аяқ қозғалыстарын үйлестіру.</p> | <p>Музыка Дыбыстаудың бірыңғай күшімен бірдей қарқында ән салуды жетілдіру. Ән айту дағдыларын дамытуға ықпал ету</p> | <p>Дене шынықтыру Белгілі бір тапсырмаларды орындау арқылы жүгіру дағдыларын қалыптастыру: Сапта бір-бірлеп, бірінің артынан бірі, аяқтың ұшымен, қол мен аяқ қозғалыстарын үйлестіру, аралықты сақтай отырып, бағытты өзгертіп, шеңбер бойлап жүгіру.</p> | <p>Қазақ тілі Артикуляциялық және дыбыстық аппаратты, сөйлеу кезінде тыныс алуды,естуді дамыту</p> | <p>Дене шынықтыру Екі аяқтап басты затқа тигізе отырып, жоғары қарай 2-3 метр қашықтықта алға қарай жылжи отырып секіру, тұрған жерінен ұзындыққа секіру.</p> |

| | | | | | |
|---------------------------------|---|--|--|---|---|
| | <p>Топтағы құсты тамашалау. Құстар сөйлей ала ма? Олар қалай сөйлеседі? Олар қалай тамақтанады? Олар қайда өмір сүреді? Балалардың ойларын тыңдау. (көркем әдебиет)</p> <p>Біз қамқоршы баламыз, Құстарға ұя саламыз. Жемдерін беріп қыс бойы, Көмекші бала боламыз. Өлен айтып, ән шырқап, Құстарға дос боламыз. тақпақтарды жатқа айту(сөйлеуді дамыту)</p> | <p>Үй құстар мен дала құстары туралы фильм тамашалу. Суреттер қарау. Әңгімелеу. (көркем әдебиет)</p> <p>Балалардың қалауы бойынша дәстүрден тыс әдіспен құстардың суретін салу, ермексизден ұжымдық жұмыс арқылы бейнесін жасау және геометриялық пішіндер арқылы жапсыру. (сурет салу, жапсыру, мүсіндеу)</p> | <p>Қағаз парағын көлемді пішіндерге қайта келтіру, қағазды кесекке, орамдарға, ілмекке айналдыра білу дағдыларын бекіту арқылы құстың бейнесін құрастыру(құрастыру)</p> <p>Таныс ертегілердің мазмұнын айтуда мазмұнның жүйелілігін сақтауға, диалогтік сөйлеуге, кейіпкерлердің мінезін сипаттауға үйрету(көркем әдебиет)</p> | <p>Сурет бойынша құстар туралы әңгіме, үлгі бойынша әңгіме құрастыру. (көркем әдебиет және сөйлеуді дамыту)</p> <p>Біз қамқоршы баламыз, Құстарға ұя саламыз. Жемдерін беріп қыс бойы, Көмекші бала боламыз. Өлен айтып, ән шырқап, Құстарға дос боламыз. тақпақты жатқа айту</p> <p>Құстардың үйшіктерін биіктігі және жуандығы бойынша бірдей және екі түрлі үйшіктерді салыстыру(математика негіздері)</p> | <p>Құстардың ән салғанын тыңдау. Дыбысына қарай қай құс екенін анықтау. Орманда ма әлде қалада өмір сүреді ма зерттеу.</p> <p>Қала мен орманның айырмашылықтарын білу(қоршаған ортамен танысу)</p> <p>Балаларды тақпақтар мен өлеңдерді түсініп, есте сақтауға, өлеңнің мазмұнына өз көзқарасын білдіруге үйрету</p> <p>Біз қамқоршы баламыз, Құстарға ұя саламыз. Жемдерін беріп қыс бойы, Көмекші бала боламыз. Өлен айтып, ән шырқап, Құстарға дос боламыз. (көркем әдебиет)</p> |
| <p>Екінші таңғы ас</p> | <p>Тамақ ішу мәдениетін, үстелде отыру, тамақтану, асхана құралдарын дұрыс ұстау мәдениетін қалыптастыру және сақтау. Балалардың назарын тағамға аудару, тамақтарын реттілігімен тауысып ішуге, нанның қиқымын жерге тастамауға үйрету. (мәдени-гигиеналық дағдылар, өзіне-өзі қызмет ету, кезекшілердің еңбек әрекеті)</p> | | | | |
| <p>Серуенге дайындық</p> | <p>Киіну: Серуенге шығу, балаларды біртіндеп киіндіру, киімдерінің дұрыс киілуін қадағалау, қатармен жүруге дағдыландыру.</p> | | | | |
| <p>Серуен</p> | <p>Картотека</p> | <p>Картотека</p> | <p>Картотека</p> | <p>Картотека</p> | <p>Картотека</p> |

| | | | | | |
|--|---|---|---|---|--|
| Серуеннен оралу | Киіну: Серуенге шығу, балаларды біртіндеп киіндіру, киімдерінің дұрыс киілуін қадағалау, қатармен жүруге дағдыландыру. | | | | |
| Түскі ас | Балалардың назарын тағамға аудару, тамақтарын реттілігімен тауысып ішуге, нанның қиқымын жерге тастамауға үйрету. (мәдени-гигиеналық дағдылар, өзіне-өзі қызмет ету, кезекшілердің еңбек әрекеті) | | | | |
| Күндізгі ұйқы | опқа оралу кезінде қатарға тұруды дағдыландыру. Асықпай бір-бірін итермей жүруді үйрету. Топта киетін аяқ киімдерін өз бетінше ауыстырып, киюін үйрету. (дербес ойын әрекеті). | | | | |
| Біртіндеп ұйқыдан ояту, сауықтыру шаралары | Сабынмен қолдарын сабындап, киімдерін суламай жуыну. Өзінің жеке сүлгісін тани білуді үйрету. Сүлгіні дұрыс қолдануды дамыту, орнына іліп қоюын қалыптастыру.Тамақтану кезінде орындықта тік отыру. Астың дәмді болуын тілеу. Тамақты дұрыс ішу. Қасықты дұрыс ұстау, майлықты қолдану , нан қиқымын шашпай, сорпамен сусынын төкпей ішуді үйрету. (мәдени-гигиеналық дағдылар, өзіне-өзі қызмет ету, еңбек әрекеті) | | | | |
| Бесін ас | Киім түймелерін, сырмаларын өздігінше ағытуды қалыптастыру. Киімдерін ұқыпты орындыққа іліп (немесе арнайы сөреге) қоюды үйрету. Өз төсек орнын тауып жатуды үйрету. (өзіне-өзі қызмет ету дағдылары, ірі және ұсақ моториканы дамыту) Балалардың тыныш ұйықтауы үшін жайы баяу музыка тыңдау. (Музыка) | | | | |
| Балалардың дербес әрекеті (баяу қимылды ойындар, үстел үсті ойындары, бейнелеу әрекеті, кітаптарқарау және тағы басқа әрекеттер) | ертегі кейіпкерлері құстарды бейнелеуге машықтандыру. Еремексазды қолдану дағдыларын пысықтау арқылы аққуды мүсіндеу, желімді пайдалануды жетілдіру (сурет салу, мүсіндеу, жапсыру) | Құстардың күзгі және қысқы тіршілігі туралы түсінік беру. ((қоршаған ортамен танысу) Құрылыс материалдарынан құстарға ұя жасау. (құрастыру) | Ұлттық ойыншықтар туралы білімдерін кеңейту, халық шығармашылығының желісі бойынша бейнелер жасау. . (мүсіндеу) Құс қанат оюын таныстыру Құс қанат оюын жабыстыру (жапсыру). Өлшемдері қарама-қарсы және бірдей заттарды салыстыру, заттарды салыстыруда шаманың берілген белгісі бойынша (ұзындығы, ені, биіктігі, жалпы шамасы бойынша) бір затты екінші затпен беттестіру (математика негіздері) | Геометриялық пішіндерден ою-өрнектерді және жолақтағы өсімдік өрнектерін халықтық өнер түрлері бойынша бірізділігін ескере отырып құрастыру дағдыларын қалыптастыру. Қарлығаш оюын жапсыру (жапсыру) Балалардың қалауы бойынша құстарға ұяның суретін салу немесе еремексаздан жасау (сурет салу, мүсіндеу) | геометриялық пішіндерді қиып балапан жапсыру, гуашпен аққуды бояу (сурет салу, жапсыру, мүсіндеу) Құстарға үйшік геометриялық пішіндерден жасау,салыстыру (математика негіздері) |

| | | | | | |
|----------------------------------|---|--|--|---|--|
| Балалармен жеке жұмыс | Қожабергенова Асминаға тілдегі дыбыстарды дұрыс айта білуін және зейін қойып тыңдауын жетілдіру. | Қ. Раянаға сөйлеу қарқынын өзгерте білуге үйрету: баяу сөйлеу. -суреттер бойынша таныс шығармаларды тануға, сұрақтарға жауап беруге үйрету | Мухаметамин Алиханға сөздерде дауысты (а, ә, е, о, ұ) және кейбір дауыссыз (п-б, к-қ, т-д, ж-ш, с-з) дыбыстарды анық айта білуін қалыптастыру. | Сабит Нұрияға екі тең немесе тең емес заттар тобын салыстыра білу, бір топтағы заттарды екінші топтағы заттарға беттестіру және тұстастыру тәсілдерін пайдалануды үйрету. | Серік Айжұлдызға Сан. "Көп", "біреу", "бір-бірден", "бір де біреуі жоқ" ұғымдарын ажырату дағдыларын жетілдіру. |
| Серуенге дайындық | Киіну: киім кию ережесін сақтауға үйрету,серуенге арналған құралдарды дайындау,өзіне-өзі қызмет ету дағдылары | | | | |
| Серуен | Картотека | Картотека | Картотека | Картотека | Картотека |
| Серуеннен оралу | Киіну: Серуенге шығу, балаларды біртіндеп киіндіру, киімдерінің дұрыс киілуін қадағалау, қатармен жүруге дағдыландыру. | | | | |
| Кешкі ас | Тамақ ішу мәдениетін, үстелде отыру, тамақтану, асхана құралдарын дұрыс ұстау мәдениетін қалыптастыру және сақтау. Балалардың назарын тағамға аудару, тамақтарын реттілігімен тауысып ішуге, нанның қиқымын жерге тастамауға үйрету. (мәдени-гигиеналық дағдылар, өзіне-өзі қызмет ету, кезекшілердің еңбек әрекеті) | | | | |
| Балалардың дербес әрекеті | Қ/О «Қуыр-қуыр қуырмаш» Еркін ойындар Жеке әңгімелесулер | Қ/о «Сақина жасыру». Кешкі табиғаттың ерекшеліктерін атауын дамыту. Балалардың дербес әрекеттері Көңілді ән қосып, дене қыздыратын би билету (музыка) | Кітаптан ертегі қарату. (көркем әдебиет) Қ/О «Ақ доп, қызыл доп». Балалардың дербес әрекеттері Еркін ойындар | Желді, құстарды бақылату. Өзгешеліктерді байқату. (қоршаған ортамен таныстыру) Қ/о «Қуыр-қуыр қуырмаш» | Қ/О «Сақина жасыру» Балалардың дербес әрекеттері Еркін ойындар Бүгінгі күннің ерекше сәттері жайында әңгімелесу Балалардың дербес әрекеттері |
| Балалардың үйге қайтуы | Балалардың жылы киінуі туралы кеңес беру. | Құстар туралы не білетіндерін сұрауды ұсыну. | Қарлығаш әнін бірге орындауға кеңес беру. | Тауықтар мен балапандар ойынын үйде ойнауға ұсыну | Апта бойы не үйренгенін сұрау, әңгімелесу. |

Текітсеңіз
зәкір
D. Ilgar

Тәрбиелеу - білім беру процесінің циклограммасы
Қазан айы 2023 жыл 3 апта
Мектепке дейінгі ұйымы: «Балажан» балабақшасы
Топ: Ортаңғы «Балапан»
Балалардың жасы: 3 жас

| Күн тәртібі | Дүйсенбі 16.10.2023ж | Сейсенбі 17.10.2023ж | Сәрсенбі 18.10.2023ж | Бейсенбі 19.10.2023ж | Жұма 20.10.2023ж |
|---|---|--|--|--|--|
| Балаларды қабылдау | Балаларды қоңыраумен қарсы алу. Сылдыратып қоңырауын соғып кіріп, келесі балаға береді | Сиқырлы сөздермен қарсы алу (көйлегің қандай әдемі т.б) | Достық эстафетасы арқылы қарсы алу | Көңілді күн әнімен қарсы алу | Қонаққа келген қуыршақпен қарсы алу |
| Ата-аналармен әңгімелесу, кеңес беру | Баланың бақшаға бейімделуі жайлы әңгіме | Баланың денсаулығы жайлы әңгіме | Баланың басқа балалармен қарым –қатынасы жайлы әңгіме | Топтық іс-шаралар мен меркелер жайлы әңгіме | Баланың көңіл күйі туралы әңгімелесу |
| Балалардың дербес әрекеті (баяу қимылды ойындар, үстел үсті ойындары, бейнелеу әрекеті, кітаптарқарау және тағы басқа әрекеттер) | Үйдегі және көшедегі қауіпсіздік жайлы әңгімелесу Әлеуметтік дағдылар «Бағдаршам» мобильді ойыны (Балалар бағдаршамның айналасында тұрады. «Барамыз, барамыз, барамыз» әнінің аудио жазбасы естіледі. Бағдаршам қызыл (жасыл немесе сары) жалаушаны көтереді. Жасыл сигнал түссе балалар шеңбер бойымен жүреді, қызыл түсте тоқтайды, сары түсте қол соғады) Дене шынықтыру | Бензинді сүт сияқты ішеді. Алысқа жүгіре алады. Тауарлар мен адамдарды тасымалдайды. Сіз оны білесіз, әрине. (Көлік) Көшелермен шағын үйлер өтеді. Ересектер мен балаларды қала бойына апарады. (Автобус) Сөйлеуді дамыту, коммуникативтік дағдылар | Еркін ойын: «Күз мезгілі» Суреттер құрастыру Құрастыру әрекеті | Еркін ойын: "Кімнің заттары?" (достарының заттарын анықтау) Суретті кітапшаларды бояу, пазлдар, мозайка және т.б Танымдық дағдылар | Еркін ойын: Ойын-жаттығу Альбомдар, сюжетті картиналар қарастыру Танымдық дағдылар |

| | | | | | |
|--|---|---|---|---|---|
| | | | | | |
| Таңертеңгі жаттығу | Қазан айына арналған таңертеңгі жаттығулар кешені (Жалпы дамытушы жаттығулар, қимыл белсенділігі, ойын әрекеті). | | | | |
| Таңғы ас | Тамақ ішу мәдениетін, үстелде отыру, тамақтану, асхана құралдарын дұрыс ұстау мәдениетін қалыптастыру және сақтау. Балалардың назарын тағамға аудару, тамақтарын реттілігімен тауысып ішуге, нанның қиқымын жерге тастамауға үйрету. (мәдени-гигиеналық дағдылар, өзіне-өзі қызмет ету, кезекшілердің еңбек әрекеті) | | | | |
| Ұйымдастырылған іс-әрекетке дайындық | Зат есімдерді жекеше, көпше түрде, етістіктерді келер және өткен шақта қолдану. Сөйлеуді дамыту | Бірнеше бөліктерді қосу, қысу, біріктіру арқылы өсімдіктерді және жануарларды мүсіндеу дағдыларын қалыптастыру Мүсіндеу | Қазақ халқының ұлттық ыдыс-аяқтарымен, тұрмыстық заттарымен таныстыру. Ұнаған дайын заттардың пішіндерін қазақ оюларының қарапайым элементтерімен безендіру. Заттардың пішіні мен олардың түсі туралы білімді бекіту. Жапсыру | Екі затты өлшемі бойынша (ұзын-қысқа, биік-аласа, артық-кем) салыстыру. Өлшемдері қарама-қарсы және бірдей заттарды салыстыру, заттарды салыстыруда шаманың берілген белгісі бойынша (ұзындығы, ені, биіктігі, жалпы шамасы бойынша) бір затты екінші затпен беттестіру Математика негіздері | Түрлі сипаттағы әндердің мазмұны мен көңіл күйін қабылдай білуді қалыптастыру; әннің мазмұнын түсіну Музыка |
| Білім беру ұйымының кестесі бойынша ұйымдастырылған іс-әрекет | Дене шынықтыру Бір-бірінен 1,5–2 метр арақашықтықта отырып, аяқты алшақ ұстаған қалпында допты домалату, допты екі қолымен көкірек тұсынан кері, екі қолмен жоғары, бастан асыра, жоғарыға, еденге (жерге) қарай төмен лақтыру. | Музыка Бірінің артынан бірі жүру барысында би ырғағын, музыканың би сипатын игеру; әуенмен бірге би қозғалыстарының қарапайым элементтерін орындау; | Дене шынықтыру Тура бағытта 4–6 метр арақашықтықта, "жыланша" еңбектеу, арасы алшақтанған заттар арасымен, еденге қойылған тақта бетімен еңбектеу. Тепе-теңдікті сақтай отырып, бір-бірінен 10 см қашықтықта орналасқан тақтай бойымен жүру, еңгіс тақта бойымен (20-30 см) жүру дағдыларын қалыптастыру; | Қазақ тілі Ауызекі сөйлеуде түрлі балалар әрекеттерінде қоршаған орта заттары ментабифат нысандарының атауларын өздігінен қолдануды қалыптастыру. | Дене шынықтыру Сапқа бір-бірден тұру. шеңберге шағын топтармен және барлық топпен қайта тұру дағдыларын қалыптастыру (тәрбиешінің көмегімен, бағдар бойынша). |

| | | | | | |
|---|--|--|--|---|---|
| | <p>(сөйлеуді дамыту) Үй жануарлары және олардың төлдерінің атауларын білдіретін сөздерді, сөздердің түрлі тәсілдермен жасалуын үйрету. Жануарлар туралы не білетінін, сурет бойынша әңгімелеу</p> <p>(математика негіздері) Топтағы жануарларды санау, көлемі бойынша салыстыру.</p> | <p>(көркем әдебиет және сөйлеуді дамыту) «Мақта қызбен мысық» ертегісін айтып беру. Түрлі эмоцияларды білдіру үшін интонациямен дыбыстау.</p> <p>(математика негіздері) Мысықты құрастыру үшін геометриялық пішіндерді тану және атау, пішіндерді зерттеу дағдыларын қалыптастыру.</p> | <p>(математика негіздері) Жануарлардың дене бөліктері қандай пішінге ұқсайды атау. Дөңгелек, төртбұрыш, үшбұрыш пішіндерді тану және атау</p> <p>(музыка) Аю әнін айту</p> | <p>(сөйлеуді дамыту) «Менің сүйікті жануарым» тақырыбында әңгімелесу. зат есімдерді жекеше және көпше түрде қолдану</p> <p>(сурет салу) «Ботакөз», «тышқан» ізі қазақ оюларының, элементтердің пішінін, реттілігін, олардың арасындағы қашықтықты ескере отырып, жазықтықта оюларды орналастыру</p> | <p>(сөйлеуді дамыту) Үй жануарларының пайдасы. Олардың беретін өнімдері туралы ақпарат беру, балалардың ойларын тыңдау.</p> <p>(қоршаған ортамен танысу) Сүт өнімдерін зерттеу. Айран, сүт, құрт, йогурт, ірімшік және т.б. өнімдердің дәмін көру. Әр түрлі зерттеу әрекеттері. Сүттен айран жасау және т.б. әрекеттер баллаардың ұсынысы бойынша</p> |
| Екінші таңғы ас | Тамақ ішу мәдениетін, үстелде отыру, тамақтану, асхана құралдарын дұрыс ұстау мәдениетін қалыптастыру және сақтау. Балалардың назарын тағамға аудару, тамақтарын реттілігімен тауысып ішуге, нанның қиқымын жерге тастамауға үйрету. (мәдени-гигиеналық дағдылар, өзіне-өзі қызмет ету, кезекшілердің еңбек әрекеті) | | | | |
| Серуенге дайындық | Киіну: Серуенге шығу, балаларды біртіндеп киіндіру, киімдерінің дұрыс киілуін қадағалау, қатармен жүруге дағдыландыру. | | | | |
| Серуен | Картотека | Картотека | Картотека | Картотека | Картотека |
| Серуеннен оралу | Киіну: Серуенге шығу, балаларды біртіндеп киіндіру, киімдерінің дұрыс киілуін қадағалау, қатармен жүруге дағдыландыру. | | | | |
| Түскі ас | Балалардың назарын тағамға аудару, тамақтарын реттілігімен тауысып ішуге, нанның қиқымын жерге тастамауға үйрету. (мәдени-гигиеналық дағдылар, өзіне-өзі қызмет ету, кезекшілердің еңбек әрекеті) | | | | |
| Күндізгі ұйқы | опқа оралу кезінде қатарға тұруды дағдыландыру. Асықпай бір-бірін итермей жүруді үйрету. Топта киетін аяқ киімдерін өз бетінше ауыстырып, киюін үйрету. (дербес ойын әрекеті). | | | | |
| Біртіндеп ұйқыдан анояту, сауықтыру шаралары | Сабынмен қолдарын сабындап, киімдерін суламай жуыну. Өзінің жеке сүлгісін тани білуді үйрету. Сүлгіні дұрыс қолдануды дамыту, орнына іліп қоюын қалыптастыру. Тамақтану кезінде орындықта тік отыру. Астың дәмді болуын тілеу. Тамақты дұрыс ішу. Қасықты дұрыс ұстау, майлықты қолдану , нан қиқымын шашпай, сорпамен сусынын төкпей ішуді үйрету. (мәдени-гигиеналық дағдылар, өзіне-өзі қызмет ету, еңбек әрекеті) | | | | |

| | | | | | |
|--|---|--|---|--|--|
| Бесін ас | Киім түймелерін, сырмаларын өздігінше ағытуды қалыптастыру. Киімдерін ұқыпты орындыққа іліп (немесе арнайы сөреге) қоюды үйрету. Өз төсек орнын тауып жатуды үйрету. (өзіне-өзі қызмет ету дағдылары, ірі және ұсақ моториканы дамыту) Балалардың тыныш ұйықтауы үшін жайы баяу музыка тыңдау. (Музыка) | | | | |
| Балалардың дербес әрекеті (баяу қимылды ойындар, үстел үсті ойындары, бейнелеу әрекеті, кітаптар қарау және тағы басқа әрекеттер) | (жапсыру) Жануарлар пішінін бейнелеу, заттарды қағаз бетінде орналастыру дағдыларын қалыптастыру (сурет салу) қазақ оюларының кейбір элементтерін салу. «Түйе табан». «Тышқан ізі». «Ботакөз» ою өрнектерін салу. (мүсіндеу) Ермексаздан үй жануарын мүсіндеу | (қоршаған ортамен танысу) Мысықтыңотбасы мүшелері бейнеленген суреттерді қарастыру, отбасы мүшелерін, олардың әрекеттері мен өзара қарым-қатынастарын атау дағдыларын қалыптастыру. (мүсіндеу) Ермексаздан мысықты жасау. | (мүсіндеу) көлемді пішіндер мен қарапайым композицияларды мүсіндеуге қызығушылығын тәрбиелеу. Африка жануарларын жасау. (сурет салу) Дәстүрден тыс әдіспен жануарларды бояу. Ең жылдам жануар кім? Мультфильм көру. «Торғай» тв (көркем әдебиет) | (құрастыру, мүсіндеу, жапсыру) Балалардың қалауы бойынша әрекет түрлерін таңдау. Құрастыру құралдарымен қоралар, жануарлар құрастыру. Ермексаз және түрлі түсті қағаздармен шығармашылық жұмыстар. | (сурет салу, құрастыру) «Жеті лақ» ертегі желісі бойынша суреттерді бояу, құрастыру құралдарымен лақты құрастыру. |
| Балалармен жеке жұмыс | Тасқарбаева Тамириске Үй жануарлары туралы сұрау | Серік Айжұлдызға Сиыр бейнесін мүсіндеу | Талғатқызы Жанайымға Жаңылтпаш жаттау | Сабит Нұрияға Мақал-мәтел үйрету | Эламанұлы Ералыға Тілдік жаттығулар |
| Серуенге дайындық | Киіну: киім кию ережесін сақтауға үйрету,серуенге арналған құралдарды дайындау,өзіне-өзі қызмет ету дағдылары | | | | |
| Серуен | Картотека | Картотека | Картотека | Картотека | Картотека |
| Серуеннен оралу | Киіну: Серуенге шығу, балаларды біртіндеп киіндіру, киімдерінің дұрыс киілуін қадағалау, қатармен жүруге дағдыландыру. | | | | |
| Кешкі ас | Тамақ ішу мәдениетін, үстелде отыру, тамақтану, асхана құралдарын дұрыс ұстау мәдениетін қалыптастыру және сақтау. Балалардың назарын тағамға аудару, тамақтарын реттілігімен тауысып ішуге, нанның қиқымын жерге тастамауға үйрету. (мәдени-гигиеналық дағдылар, өзіне-өзі қызмет ету, кезекшілердің еңбек әрекеті) | | | | |
| Балалардың дербес әрекеті | Мысық әнін айту. «Торғай» тв. Видеосы Еркін ойындар | Футбол - берілген бағытта допты домалату. Допты аяқтарымен бір-біріне домалату; (дене шынықтыру) Еркін ойындар | Ермексазбен еркін әрекеттер. (мүсіндеу) Еркін ойындар | «Үш торай» ертегісін оқып беру. Әдебиет кейіпкерлердің әрекеттерін адамгершілік нормалары мен түсініктері тұрғысынан бағалау (көркем әдебиет) | Ермексазбен еркін әрекеттер. (мүсіндеу) Еркін ойындар |

| | | | | | |
|-------------------------------|---|---|---|--|--|
| | | | | Еркін ойындар | |
| Балалардың үйге қайтуы | Жануарлар туралы не білетінін балалардан сұрауын ұсыну. | Мысық туралы қосымша ақпарат беруді ұсыну | Ыстық елдердің жануарлары туралы балалаларға айтып беруін сұрау | Үш торай ертегісін сахналауды үйде қайталау. | Зерттеу арқылы не үйренгенін сұрауға кеңес беру. |

Жекімтеев
Жіскер
Ділгіз

Тәрбиелеу - білім беру процесінің циклограммасы
Қазан айы 2023 жыл 4 апта
Мектепке дейінгі ұйымы: «Балажан» балабақшасы
Топ: Ортаңғы «Балапан»
Балалардың жасы: 3 жас

| Күн тәртібі | Дүйсенбі 23.10.2023ж | Сейсенбі 24.10.2023ж | Сәрсенбі 25.10.2023ж | Бейсенбі 26.10.2023ж | Жұма 27.10.2023ж |
|--|---|--|--|--|---|
| Балаларды қабылдау | Көңілді күн әнімен қарсы алу | Қонаққа келген қуыршақпен қарсы алу | Достық эстафетасы арқылы қарсы алу | Балаларды қоңыраумен қарсы алу. Сылдырлатып қоңырауын соғып кіріп,келесі балаға береді | Сиқырлы сөздермен қарсы алу (көйлегің қандай әдемі т.б) |
| Ата-аналармен әңгімелесу, кеңес беру | Баланың бақшаға бейімделуі жайлы әңгіме | Баланың денсаулығы жайлы әңгіме | Баланың басқа балалармен қарым – қатынасы жайлы әңгіме | Топтық іс-шаралар мен меркелер жайлы әңгіме | Баланың көңіл күйі туралы әңгімелесу |
| Балалардың дербес әрекеті (баяу қимылды ойындар, үстел үсті ойындары, бейнелеу әрекеті, кітаптарқарау және тағы басқа әрекеттер) | Менің отбасым» әңгімелесу. Міндеті: Өз отбасы туралы айтып береді.Коммуникативтік дағдылар | «Дыбысынан таны» Міндеті: Есту қабілеттерін дамытады. Тілдік қарым - қатынас мәдениетін дұрыс қолданады.Шығармашылық дағдылар | «Сәйкестендіріп жина» ойыны Міндеті: доптарды түстеріне сәйкес қораптарға жинай алады.Танымдық дағдылар | «Пирамида жинау» ойыны Міндеті: көлеміне қарай жинап құрастырады Танымдық дағдылар | «Бөліктерді құрастыр» ойыны Міндеті: қиынды суреттерден бағдаршамды құрастырады Құрастыру әрекеті. |
| Таңертенгі жаттығу | Қазан айына арналған таңертенгі жаттығулар кешені (Жалпы дамытушы жаттығулар, қимыл белсенділігі, ойын әрекеті). | | | | |
| Таңғы ас | Тамақ ішу мәдениетін, үстелде отыру, тамақтану, асхана құралдарын дұрыс ұстау мәдениетін қалыптастыру және сақтау. Балалардың назарын тағамға аудару, тамақтарын реттілігімен тауысып ішуге, нанның қиқымын жерге тастамауға үйрету. (мәдени-гигиеналық дағдылар, өзіне-өзі қызмет ету, кезекшілердің еңбек әрекеті) | | | | |
| Ұйымдастырылған іс-әрекетке дайындық | Таңғы жиын. Балалар жаңалықтарымен бөліседі, жақсы тілектер тілеу. «Кітап қайдан келеді?» тақырыбында әңгімелесі. Бірлескен жоспарларды, мәселелерді талқылау, қызығушылықтары бойынша әрекет түрін | Топта балалар арасында достық қарым-қатынасты тәрбиелеу. Топта балалармен шағын ойын орталықтарында еркін ойындарды ұйымдастыру, үстел үсті ойындары (пазлдар, суретті карточкалар). | Өнер орталығында сурет салу, суретті кітапшаларды бояу, Құрастыру материалдарымен құрастыру ойындары, кітаптарды қарау, суреттері бойынша әңгімелесу | Табиғат бұрышындағы тірі объектілерге күтім жасауға арналған құралдар туралы білімдерін қалыптастыру | : «Не жетпейді?» (суреттер бойынша), Ғажайып қоржын (ішіндегі затты сипап сезу арқылы анықтау,атын атау), |

| | | | | | |
|--|---|--|--|--|--|
| | таңдау, ережелер туралы келісу және т. б. сөйлеуді дамыту | | | | |
| Білім беру ұйымының кестесі бойынша ұйымдастырылған іс-әрекет | Дене шынықтыру Допты бір-біріне беру, аяқты өзіне қарай тарту, доға тәрізді дөңгелектеп иу, Отырған, жатқан қалыпта екі аяқты созу, түрегеліп тұрған қалыптан солға, оңға, алға қарай еңкею. Отырып, аяқтың ішкі қырымен құм салынған қапшықты алу, екі аяғымен секіру. | Музыка Балаларды музыкалық аспап сылдырмақпен таныстыру, оның дыбысталуымен таныстыру. Музыкалық аспапты ырғақпен қағып ойнаудың қарапайым дағдыларын меңгеруге ықпал ету. | Дене шынықтыру Көзбен бағдарлай отырып, ауызша нұсқаулармен ойын түріндегі жаттығуларды (жануарлардың қозғалысына еліктеу) педагогпен бірге орындауға үйрету. Жаттығуларды заттармен және заттарсыз орындау. | Қазақ тілі Жуан және жіңішке түбір сөздерді ажырату, оларды көпше түрде қолдануға үйрету Ауызекі сөйлеудің қарапайым түрлерін меңгерту, балалардың өздеріне айтылған сөзді, пікірді түсінуін қалыптастыру | Дене шынықтыру Қолға және иық белдеуіне, денеге, аяққа арналған жаттығулар- қолдарын жоғарыға және жанына көтеру, бір қолындағы затты алдына әкеліп, екінші қолына ауыстыру; қолдарын шапалақтау. |
| | Күзгі баққа серуен, бейнеролик қарау Күзгі бақпен таныстыру Қоршаған ортамен танысу | Сөз және сөз ұяқастарына құрылған ойындарға қызығушылығын арттыру. «Кім жылдам» ойыны. Тәрбиеші сөз айтады. Балалар сөйлемге айналдырады. Мысалы – «Алма»-алма жедім немесе алма ол жеміс. (сөйлеуді дамыту) Күзгі еңбек құралдарды түрлі пішіндегі және өзіне тән ерекшеліктерін ескере отырып, үлгісі мен елестетуі бойынша көлемін сақтап мүсіндеу. (мүсіндеу) | «Жақсылық пен жамандық» мультфильмін тамашалау. Әдеби кейіпкерлердің әрекеттеріне өзінің көзқарасын білдіру(көркем әдебиет) Ертегі желісі бойынша ұжымдық сурет салу (сурет салу). | Таңертең, күндіз, кеш, түн тәулік бөліктерін ажырату және атай білу дағдыларын қалыптастыру (математика негіздері) Сазбалшық ұстасына қонаққа бару. (немес фильм көру) Сазбалшықтан жасалатын құмыраны көру және жасау. (мүсіндеу) | Шеберлер қалашығы тақырыбы бойынша өңгіменің басы мен соңын құрастыруға үйрету. (сөйлеуді дамыту) Таңертең, күндіз, кеш, түн тәулік бөліктерін ажырату және атай білу дағдыларын қалыптастыруды жетілдіру(математика негіздері) |
| Екінші таңғы ас | Тамақ ішу мәдениетін, үстелде отыру, тамақтану, асхана құралдарын дұрыс ұстау мәдениетін қалыптастыру және сақтау. Балалардың назарын тағамға аудару, тамақтарын реттілігімен тауысып ішуге, нанның қиқымын жерге тастамауға үйрету. (мәдени-гигиеналық дағдылар, өзіне-өзі қызмет ету, кезекшілердің еңбек әрекеті) | | | | |

| | | | | | |
|--|---|--|---|--|--|
| Серуенге дайындық | Киіну: Серуенге шығу, балаларды біртіндеп киіндіру, киімдерінің дұрыс киілуін қадағалау, қатармен жүруге дағдыландыру. | | | | |
| Серуен | Картотека | Картотека | Картотека | Картотека | Картотека |
| Серуеннен оралу | Киіну: Серуенге шығу, балаларды біртіндеп киіндіру, киімдерінің дұрыс киілуін қадағалау, қатармен жүруге дағдыландыру. | | | | |
| Түскі ас | Балалардың назарын тағамға аудару, тамақтарын реттілігімен тауысып ішуге, нанның қиқымын жерге тастамауға үйрету. (мәдени-гигиеналық дағдылар, өзіне-өзі қызмет ету, кезекшілердің еңбек әрекеті) | | | | |
| Күндізгі ұйқы | опқа оралу кезінде қатарға тұруды дағдыландыру. Асықпай бір-бірін итермей жүруді үйрету. Топта киетін аяқ киімдерін өз бетінше ауыстырып, киюін үйрету. (дербес ойын әрекеті). | | | | |
| Біртіндеп ұйқыда нояту, сауықтыру шаралары | Сабынмен қолдарын сабындап, киімдерін суламай жуыну. Өзінің жеке сүлгісін тани білуді үйрету. Сүлгіні дұрыс қолдануды дамыту, орнына іліп қоюын қалыптастыру. Тамақтану кезінде орындықта тік отыру. Астың дәмді болуын тілеу. Тамақты дұрыс ішу. Қасықты дұрыс ұстау, майлықты қолдану, нан қиқымын шашпай, сорпамен сусынын төкпей ішуді үйрету. (мәдени-гигиеналық дағдылар, өзіне-өзі қызмет ету, еңбек әрекеті) | | | | |
| Бесін ас | Киім түймелерін, сырмаларын өздігінше ағытуды қалыптастыру. Киімдерін ұқыпты орындыққа іліп (немесе арнайы сөреге) қоюды үйрету. Өз төсек орнын тауып жатуды үйрету. (өзіне-өзі қызмет ету дағдылары, ірі және ұсақ моториканы дамыту) Балалардың тыныш ұйықтауы үшін жайы баяу музыка тыңдау. (Музыка) | | | | |
| Балалардың дербес әрекеті (баяу қимылды ойындар, үстел үсті ойындары, бейнелеу әрекеті, кітаптар қарау және тағы басқа әрекеттер) | (сөйлеуді дамыту) Саусақ ойындарын ұйымдастыру. Балаларға таныс "куыршақты жүргізу" техникасын қолдана отырып, олардың қатысу ниеттерін дамыту. Таныс ертегі қойылымын жасату. (құрастыру, мүсіндеу, сурет салу) Балалардың дербес әрекеті құрастыру және шығармашылық жұмыстары | (математика негіздері) Өзінің дене бөліктерін бағдарлау және атау (бас, аяқтар, қолдар). Еңбек құралдарын оң қолымен солдан оңға қарай орналастыру (көркем әдебиет) «Оп оңай! Еңбек бәрін жеңбек» тақырыбында фильм көру. Өз ойларын айтқызу. Топтағы тазалық жұмысын жоспарлап қатысу. | (математика негіздері) Топтағы гүлдерді санау, салыстыру, күтім жасау құралдарын салыстыру, санау (мүсіндеу, жапсыру) Топтағы гүлдердің мүсінін жасау және қағаздан жасау. | (жапсыру) Жапырақтармен композицияны құрастыру кезінде заттар мен нысандардың көлемі бойынша арақатынасын ескеру; (сөйлеуді дамыту, көркем әдебиет) Таныс ертегінің кейіпкерлерінің бейнелерін сомдауға қажетті дауыс ырғағы және тілдің қарқынын қолдану дағдыларын қалыптастыру | (сурет салу, құрастыру, мүсіндеу, жапсыру) Балалардың қалауы бойынша дербес әрекеттер. Құрастыру және шығармашылық бағытында. Кітаптар қарау, әңгімелесу |
| Балалармен жеке жұмыс | Айтбаев Бексұлтанға сөздерде дауысты (а, ә, е, о, ұ) және кейбір дауыссыз (п-б, к-қ, т-д, ж-ш, с-з) дыбыстарды анық айта | Алтынбековна Сабинаға құрылыс материалының негізгі бөлшектері, олардың бөлшектері туралы білімді қалыптастыру, оларды түсі, | Атабаев Муслимға бірнеше тік және көлденең сызықтардан заттарды салу (дуал, ағаш); | Бейбіт Эльенораға екі қарама-қарсы және бірдей заттарды ұзындығы, ені, биіктігі мен жуандығы бойынша | Ерғабылов Алинұрға кеңістікті және уақытты бағдарлауды үйрету. |

| | | | | | |
|----------------------------------|---|--|--|---|---|
| | білуін қалыптастыру. | шамасы бойынша тануды үйрету. | -шаршының ортасына, бұрыштарына қазақ ою өрнектерін жапсыру | салыстыра білуді бекіту. | |
| Серуенге дайындық | Киіну: киім кию ережесін сақтауға үйрету,серуенге арналған құралдарды дайындау,өзіне-өзі қызмет ету дағдылары | | | | |
| Серуен | Картотека | Картотека | Картотека | Картотека | Картотека |
| Серуеннен оралу | Киіну: Серуенге шығу, балаларды біртіндеп киіндіру, киімдерінің дұрыс киілуін қадағалау, қатармен жүруге дағдыландыру. | | | | |
| Кешкі ас | Тамақ ішу мәдениетін, үстелде отыру, тамақтану, асхана құралдарын дұрыс ұстау мәдениетін қалыптастыру және сақтау. Балалардың назарын тағамға аудару, тамақтарын реттілігімен тауысып ішуге, нанның қиқымын жерге тастамауға үйрету. (мәдени-гигиеналық дағдылар, өзіне-өзі қызмет ету, кезекшілердің еңбек әрекеті) | | | | |
| Балалардың дербес әрекеті | Дидактикалық ойын «Бұл қай кезде болады?» Жыл мезгілдерінің әр түрлі бейнесі бейнеленген суреттерді көрсетіп, қай кезде болатынын сұрау. (көркем әдебиет) Ырғақты би қимылдарын жасау, әнге қосылып айту (музыка) Қимылды ойын «Хан талапай» | Ермексаздан түлкі мен қоянның бейнесін жасау (мүсіндеу) Балалар қалауымен түрлі ойындар ұйымдастыру. Еркін ойындар | Балалардың қалауы бойынша сызбаны (карточкаларды) қолданып, ірі және ұсақ құрылыс материалынан құрастыру (құрастыру) Қимылды ойын «Трамвай» | Ырғақты би қимылдарын жасау, әнге қосылып айту (музыка) Балалардың сұранысы бойынша ертегі оқып беру (көркем әдебиет) Еркін ойындар | Үш дөңгелекті және екі дөңгелекті велосипед тебу. Оңға, солға бұрылыстарды орындау; (дене шынықтыру) Қимылды ойын «Хан талапай» |
| Балалардың үйге қайтуы | Күзгі еңбек туралы әңгімелесуді ұсыну. | Анасының көмекшісі тақырыбында әңгімелесу. Баланың үйдегі өзіндік әрекетті жайлы сұхбат. | Бүгінгі күннің қызықты сәттері туралы сұрау. | Сазбалшық туралы не білгенін сұрау | Апта бойғы қызықты сәттерді әңгімелеу. |

Жекітсеңің
сіскің
Ділгің

Тәрбиелеу - білім беру процесінің циклограммасы
Қараша айы 2023 жыл 1 апта
Мектепке дейінгі ұйымы: «Балажан» балабақшасы
Топ: Ортаңғы «Балапан»
Балалардың жасы: 3 жас

| Күн тәртібінің кезеңдері | Дүйсенбі 30.10.2023 | Сейсенбі 31.10.2023 | Сәрсенбі 01.11.2023 | Бейсенбі 02.11.2023 | Жұма 03.11.2023 |
|--|---|---|---|--|---|
| Балаларды қабылдау | Балаларды жайдары көңіл-күймен қарсы алу. «Көңіл-күйіңді көрсет» ойын жаттығуын ойнату Баланың бүгінгі көңіл күйі, оны не қызықтыратыны туралы сұрау, баланы жеке пікірін білдіруге тарту. Топта балалармен шағын ойын орталықтарында еркін ойындарға қатысуға ынталандыруды ұйымдастыру (сөйлеуді дамыту) | | | | |
| Ата-аналармен әңгімелесу, кеңес беру | Ата-аналарға балалардың кітапқа қызығушылығын арттыру тақырыбында кеңес беру. | | | | |
| Балалардың дербес әрекеті (баяу қимылды ойындар, үстел үсті ойындары, бейнелеу әрекеті, кітаптар қарау және тағы басқа әрекеттер) | Топта балалар арасында достық қарым-қатынасты тәрбиелеу. Әлеметтік ,эмоционалды зияткерлік қабылетін дамыту үшін балалардың назарын адамның жеке қасиеттеріне (мейірімді, жанашыр) аударуды үйрету. Топта балалармен шағын ойын орталықтарында еркін ойындарды ұйымдастыру, үстел үсті ойындары. (мозайка, пазл) қуыршақтар, шағын көлік түрлерімен ойындар. Өнер орталығында сурет салу, бояту, суретті кітапшаларды бояу, қарату. Құрастырмалы ойыншықтарды құрастыру ойындары, кітаптарды қарау, Сөрелерге ойыншықтарды жинау. Балалармен жеке жұмыс. | | | | |
| | Таныс кітаптардағы суреттерді балалармен бірге қарастыру, оларға суреттердің мазмұны туралы эмоционалды түрде айту, балалардың пікірлерін тыңдауды жетілдіру. Дыбыстардың артикуляциясын нақтылау | Кітаптан «Шалқан» ертегісін оқып беру. Ертегі желісі бойынша сұрақтар қою. Дауысты (а, ә, е, о, ұ) және кейбір дауыссыз (п-б, к-қ, т-д, ж-ш, с-з) дыбыстарды анық айтуын үйрету (Сөйлеуді дамыту) Шалқанның суретін салдырту. Балалардың таңдау бойынша қарындаш | Балаларды геометриялық фигура үшбұрышпен таныстыру, ұстау және көру тәсілдері арқылы аталған фигураны зерттеуге мүмкіндік беру. Топтағы заттардан фигураларға ұқсас келетіндерін табу. Кітаптардан сондай пішін барма қарап, тапқызу. (Математика негіздері) | Құрастыру дағдыларын дамыту, негізгі құрылыс бөлшектерін: текшелерді, кірпіштерді ажырата білуге үйрету. (Құрастыру) | Зат есімдерді үстінде, астында, артында, жанында тәрізді көмекші сөздермен бірге қолдануды үйрету. (Сөйлеуді дамыту «Ұсқынсыз үйрек» ертегісін кітаптан оқып беру. Кейіпкерлердің іс әрекетін сипаттауды үйрету. |

| | | | | | |
|---|--|--|---------------|---|---|
| | және бекіту, артикуляциялық аппаратты дамыту жаттуғыларын жасату (Сөйлеуді дамыту және көркем әдебиет) | немесе қылқаламмен жұмысын жасату. Сурет салу кезінде қарындашты, қылқаламды қатты қыспай, дұрыс ұстауды үйрету. (Сурет салу) | | | (көркем әдебиет) |
| Таңертенгі жаттығу | Қараша айына арналған таңертенгі жаттығулар кешені бойынша жатығуларды орындату (Жалпы дамытушы жаттығулар, қимыл белсенділігі, ойын әрекеті). | | | | |
| Таңғы ас | Күнделікті өмірде гигиеналық дағдыларды сақтау қажеттігін білуді жетілдіру. Таңғы ас алдында қолдарын сумен сабындап жуу мәдениетін қалыптастыру. (мәдени-гигиеналық дағдылар, өзіне-өзі қызмет ету, кезекшілердің еңбек әрекеті) Өз орнын тауып отыру. Таза және ұқыпты тамақтануды, қасықты дұрыс ұстауды, тамақтанған кезінде ауызын жауып отырып, асықпай әбден шайнауды үйрету. Тамақтанып болғаннан кейін алғыс айтуды пысықтау | | | | |
| Ұйымдастырылған іс-әрекетке дайындық | Шаттық шеңбер. Балалардың зейінін әдемі, мейірімді, жақсы көңіл-күймен өзіме аударып, бүгінгі күн сендерге қуаныш пен көптеген жаңа қызықты әсерлер әкелген деп «Көңілді-күн» әнін айтқызу. «Менің кітабым» тақырыбында балалармен әңгімелесу. Үйден алып келген кітаптарын қарау. Балаларға әсерлерімен бөлісу, жаңалықтарды білу, бірлескен жоспарларды, мәселелерді талқылау, қызығушылықтары бойынша әрекет түрін таңдау мүмкіндігін беру, ережелер туралы келісу және т. б. жағдайларды жасау (сөйлеуді дамыту) | | | | |
| Ұйымдастырылған іс-әрекеттер | Қазақ тілі Балалардың ересектермен және құрдастарымен қарым-қатынас жасауына жағдай жасау: бірлескен әрекеттері туралы келісуге, ортақ тақырыпта әңгімелесуге баулу. Жуан және жіңішке түбір сөздерді ажырату | Дене шынықтыру <u>Жалпы дамытушы жаттығулар. (таңғы жаттығулар қайталанады)</u> <u>Негізгі қимылдар:</u> <i>Жүру.</i> Тапсырмаларды орындай отырып жүру: қол ұстасып, арқаннан ұстап жүру <i>Домалату, лақтыру, қағып алу.</i> Аяқтарын алшақ қойып, отырып, 1,5–2 метр қашықтықтан допты бір-біріне домалату. <i>Секіру.</i> Сызықтан секіру, | Музыка | Дене шынықтыру <u>Жалпы дамытушы жаттығулар.</u> <u>Негізгі қимылдар:</u> <i>Жүру.</i> Тапсырмаларды орындай отырып жүру: қол ұстасып, арқаннан ұстап жүру <i>Домалату, лақтыру, қағып алу.</i> допты заттардың арасымен, қақпаға домалату. <i>Еңбектеу, өрмелеу.</i> | Дене шынықтыру <u>Жалпы дамытушы жаттығулар.</u> <u>Негізгі қимылдар:</u> <i>Жүру.</i> Тапсырмаларды орындай отырып жүру: қол ұстасып, арқаннан ұстап жүру <i>Еңбектеу, өрмелеу.</i> туннельарқылы еңбектеу <i>Сапқа тұру, қайта сапқа тұру.</i> Шеңберге тұру (көзбен бағдарлау бойынша). |

| | | | | | |
|--------------------------|---|--|--|--|--|
| | | <p>тұрған орнынан ұзындыққа 40 сантиметр қашықтыққа секіру</p> <p><u>Қимылды ойын:</u> Сақина жасыру</p> | | <p>Көлбеу модуль бойымен еңбектеу;</p> <p><u>Қимылды ойын:</u> Қуыр-қуыр қуырмаш. <u>Спорттық жаттығулар:</u> Велосипед тебу. Үш дөңгелекті велосипедті тура, шеңбер бойымен, оңа және солға бұрылып тебу. Спорт залда</p> | <p><u>Қимылды ойын:</u> Шыбыққа қалпақ кигізу</p> |
| | <p>Кітаптардан дене мүшелері бейнеленген суреттер қарату. Өзінің дене мүшелерін бағдарлау және осыған байланысты өзіне қатысты кеңістік бағыттарын анықтауды қолдарын үстелдің үстіне және астына қойып ойнату. (Математика негіздері)</p> | <p>«Шалқан» Міндеттері: Ермек саз кесектерін алақандарының арасында домалату, есу, жаю тәсілдері арқылы шалқанды мүсіндету (Мүсіндеу) Дайын шалқанды ертегі желісі бейнеленген суретке орнын тауып жапсырту. (Жапсыру)</p> | <p>Үшбұрыш фигурасын пайдаланып әр түрлі құрылымдарды ойдан шығарып құрастырту. (Құрастыру)</p> | <p>«Кітаптарға қызығушылықты ояту». Міндеттері: Таныс кітаптардағы суреттерді балалармен бірге қарастыру. Балалардың сөздік қорын ойындар мен ойын жаттығулары арқылы кеңейту, Балаларға бір бірден қораптан зат алдырту. Алмай жатып ол не екенін сипап сезу арқылы тапқызу. (Сөйлеуді дамыту және көркем әдебиет)</p> | <p>«Үйректі ермексаздан жасату». Міндеттері: Мүсіндеу барысында қауіпсіздікті сақтауға, ұқыпты болуға баулу. (Мүсіндеу)</p> |
| Серуенге дайындық | <p>Балалардың дербес қимыл белсенділігі үшін жағдай жасау, спорттық - ойын жабдықтары мен спорттық құрал-жабдықтарды дұрыс пайдалану туралы әңгімелесу. Балаларды сыртқы келбетін бақылауға үйрету; Балаларды ретімен киіндіру (ауа-райы жағдайына байланысты), дұрыс киінуін бақылау (сөйлеуді дамыту, өзіне-өзі қызмет ету дағдылары, ірі және ұсақ моториканы дамыту). Қатармен жұптасып жүруді, қатарды бұзбауды үйрету.</p> | | | | |

| | | | | | |
|-------------------------------|---|---|--|--|--|
| <p>Серуен</p> | <p>Еңбек. Мақсаты: Аула тазалаушысымен сұхбат. Еңбек иелеріне құрметпен қарау, олардың еңбек нәтижелеріне қамқорлық танытуды дамыту. (Қоршаған ортамен таныстыру)</p> <p>Бормен жерде әртүрлі пішіндегі кітаптар, ыдыс-аяқ, ойыншықтар, жануарлар және заттарды таңдауы бойынша бейнелеуге баулу (Сурет салу)</p> <p>Қимылды ойын: «Өз үйіңді жылдам тап»</p> <p>Балалардың қалуы бойынша еркін ойындар</p> | <p>Балабақша ауласынан бір немесе бірнеше бірдей затты табу, салыстыруды жасату. (Математика негіздері)</p> <p>Балалардың құрастыруға қызығушылығын арттыру, конструкторлардың түрлерімен таныстыру. Әр түрлі ғимараттар құрастыруды үйрету. (Құрастыру)</p> <p>Қимылды, еркін ойындар Спорттық жаттығулар: Спорт залда үш дөңгелекті велосипедті тура, шеңбер бойымен, оңға және солға бұрылып тебуді үйрету.</p> | <p>Серуенде қимылды ойындар мен дене жаттығуларына қатысуға қызығушылықты арттыру</p> <p>Бақылау. Мақсаты: Ауада ұшатын қозғалыс құралдарымен таныстыру. Ұшып өткен самолетті, құстарды бақылату. (Қоршаған ортамен таныстыру)</p> <p>Көрген заттарының бейнесін ағашпен құмда немесе ауада салып көруді ұйымдастыру. (Сурет салу)</p> <p>Қимылды ойын: «Күміс алу»</p> | <p>Бақылау. Мақсаты: Ауа райын бақылату. Желдің бағытын анықтату. Желге қарсы және желдің бағытымен жүгіруді жасату. (Қоршаған ортамен таныстыру)</p> <p>Балабақша ауласынан әр түрлі заттарды тауып заттарды жұбымен өлшемі бойынша (ұзын-қысқа, биік-аласа, артық-кем) салыстыруды үйрету (Математика негіздері)</p> <p>Қ/о «Тырналар»</p> <p>Спорттық жаттығулар: Спорт залда үш дөңгелекті велосипедті тура, шеңбер бойымен, оңға және солға бұрылып тебуді үйретуді жалғастыру</p> | <p>Құстарды бақылату. Бақылау. Мақсаты: Аққу мен үйректің және басқа да құстардың ортақ белгілері туралы әңгімелесу. (Қоршаған ортамен таныстыру)</p> <p>Ұлттық бұрышқа бару. Әдемі кілемдер мен көрпешелерге назар аударту. Мольбертте салып көруді ұсыну. Қазақ ою-өрнектерінің қарапайым элементтерін қайталап салуға баулу. Сурет салуда қауіпсіздікті сақтауға, ұқыптылыққа баулу. (Сурет салу)</p> |
| <p>Серуеннен оралу</p> | <p>Топқа оралу кезінде қатарға тұруды дағдыландыру. Асықпай бір-бірін итермей жүруді үйрету. Өзіне-өзі қызмет көрсетуге деген ұмтылысын қолдау: белгілі реттілікпен киінуге және шешінуге, ұқыптылыққа, киіміндегі олқылықтарды байқауға, оларды ересектің көмегімен немесе өз бетінше реттеуге баулу.</p> <p>Топта киетін аяқ киімдерін өз бетінше ауыстырып, киюін үйрету. (дербес ойын әрекеті).</p> | | | | |
| <p>Түскі ас</p> | <p>Мәдени-гигиеналық дағдыларды жетілдіру, тамақтану, жуыну кезінде қарапайым мінез-құлық дағдыларын қалыптастыру. Сабынмен қолдарын сабындап, киімдерін суламай жуыну. Өзінің жеке сүлгісін тани білуді үйрету. Сүлгіні дұрыс қолдануды дамыту, орнына іліп қоюын қалыптастыру. Үстел басында мәдениетті тамақтану дағдыларын қалыптастыру: ас қасықпен шәй қасықты, шанышқыны, майлықты дұрыс қолдану; нанды үгітпеу, тамақты ауызды жауып, шайнау, ауызды толтырып сөйлемейу. (мәдени-гигиеналық дағдылар, өзіне-өзі қызмет ету, еңбек әрекеті)</p> | | | | |

| | | | | | |
|---|--|---|--|---|---|
| Күндізгі ұйқы | <p>Киім түймелерін, сырмаларын өздігінше ағытуды қалыптастыру. Киімдерін ұқыпты орындыққа іліп (немесе арнайы сөреге) қоюды үйрету. Өз төсек орнын тауып жатуды үйрету. (өзіне-өзі қызмет ету дағдылары, ірі және ұсақ моториканы дамыту)</p> <p>Балалардың тыныш ұйықтауы үшін жайы баяу музыка тыңдату. Ертегілердің мазмұнын түсінуге дағдыландыру. Электронды құрылғылардан ертегі тыңдату.</p> <p>(көркем әдебиет)</p> | | | | |
| Біртіндеп ұйқыдан ояту, сауықтыру шаралары | <p>Өз орындарында отырып керілу, тыныстау жаттығуларын жасату. Ригалық әдіс бойынша сауықтыру. (дене жаттығулар мен белсенділігі)</p> <p>Киімдерін реттілікпен өздігінен киіну. Түймелерін қадау, сырмаларын сыру, аяқ киімдерін дұрыс киюді үйрету. Тарақты және қол орамалды пайдалануды үйрету. (өзіне-өзі қызмет ету дағдылары, ірі және ұсақ моториканы дамыту)</p> <p>Қолдарын жуу, құрғатып сүрту, сүлгіні өз орнына іліп қоюды үйрету. (мәдени-гигиеналық дағдылар).</p> | | | | |
| Бесін ас | <p>Таза және ұқыпты тамақтану. Тамақтану мәденетін қалыптастыру. Асты тауысып жеуге үйрету.</p> <p>(мәдени-гигиеналық дағдылар, өзіне-өзі қызмет ету, еңбек әрекеті)</p> | | | | |
| <p>Балалардың дербес әрекеті (баяу қимылды ойындар, үстел үсті ойындары, бейнелеу әрекеті, кітаптар қарау және тағы басқа әрекеттер)</p> | <p>Балаларды орталықтарға бөліп, шығармашылық жұмыстарын жасату.</p> <p>«Кітап»</p> <p>Міндеттері: Кітаптың мүсінін ермексаздан жасату (Мүсіндеу)</p> <p>Балалардың жапсыруға қызығушылығын арттыру. Кітап бетіне дайын пішіндерді жапсырып сәндеуді үйрету. (Жапсыру)</p> | <p>«Шалқан»</p> <p>Міндеттері: ертегісін қайталап оқып беру, балалардың кітаптағы суреттерге қарап қайталап айтуын үйрету. (Көркем әдебиет)</p> <p>Балалардың көздерін байлап, қолдарына бір зат беру. Заттардың сапалары мен қасиеттерін: сипап сезу, дәмін көру, есту арқылы тануды қалыптастыру (Қоршаған ортамен таныстыру)</p> | <p>Міндеттері:Сөздік қорды заттардың сапасы мен қасиеттерін білдіретін, заттарды жалпы (ойыншықтар, киім, аяқ киім, ыдыс, жиһаз) және ерекше белгілері бойынша жалпылаушы сөздермен байыту. Өзара ойындарда сұрақтар қоюды. Кітаптар қарауды дамыту. (Сөйлеуді дамыту, көркем әдебиет)</p> <p>Ұжымдық жұмыс. Жылы жаққа ұшып бара жатқан құстарды бір біреуден реттілікпен жапсырту. (Жапсыру)</p> <p>Ойыншықтар, киім, аяқ киім, ыдыс, жиһазды таңдауы бойынша ерекше</p> | <p>Көлденең және тік сызықтарды салу, олардың қиылысуын жүргізе білуді үйрету. Кітаптарға қарап әртүрлі кейіпкердің (бауырсақ) бейнесін салу, мүсінін жасауды және жапсыруды үйрету. (Сурет салу) (Мүсіндеу) (Жапсыру)</p> | <p>«Кілемшені сәндеу».</p> <p>Міндеттері: Қағаз бетінде көлемі, түсі, пішіні бойынша әртүрлі дайын пішіндерді белгілі реттілікпен орналастыра отырып, ойдан немесе берілген тапсырма бойынша заттардың бейнесін жасауды, содан соң пайда болған бейнені қағазға жапсыруды үйрету. (Жапсыру)</p> <p>«Ұсқынсыз үйрекке ұя жасау».</p> <p>Міндеттері: Ойнап болғаннан кейін бөлшектерді жинауға, қауіпсіздік техникасы ережелерін сақтауға, ұқыптылыққа баулу. (Құрастыру)</p> |

| | | | | | |
|-------------------------------|--|--|--|---|---|
| | | | белгілерін бере отырып ермексаздан мүсіндету. (Мүсіндеу) | | |
| Балалармен жеке жұмыс | Есіркеп Ясинаға меңгерілген сөздерді ауызша сөйлеуді үйрету. | Жарылқап Дінмұхаммедке ұзындыққа секіруді үйрету | Ислам Серікбайға қағаздан симметриялық пішіндерді қиюды үйрету | Кенжеғали Лясқа шағын әңгімелерді көрнекі сүйемелдеусіз тыңдауды үйрету. | Қожабергенова Асминаға Ермексаздан пішіндер жасауды үйрету |
| Серуенге дайындық | <p>Киімдерін реттілік сақтап дұрыс киінуге үйрету. Достарына көмектесуді тәрбиелеу. өз іс-әрекеттерін оң бағалау және өзін-өзі бағалауын дамыту.</p> <p>Қатармен жұптасып жүруді, қатарды бұзбауды үйрету. Таза ауада қандай ойындар ойнайтынын балалармен жоспарлау. (сөйлеуді дамыту, өзіне-өзі қызмет ету дағдылары, ірі және ұсақ моториканы дамыту).</p> | | | | |
| Серуен | <p>Еркін табиғи қалдық материалдардан құрылымдар құрастырту. (Құрастыру)</p> <p>Қ/о «Кім жылдам?» Кеңістікті бағдарлауға, «жүгір», «ұста», «тұр» белгілеріне сәйкес әрекеттер жасауға үйрету</p> | <p>көңілді музыкаға, еркін би қимылдарын жасату арқылы көңіл күйлерін көтеру (музыка)</p> <p>Қ/о «Тырналар»</p> | <p>Қ/о «Поезд» «Жасырылған затты тап сипатта» тапсырмаларын орындату</p> | <p>Қ/о «Кім жылдам?» Желдің қай жақтан соғып тұрғанын бақылауын ұйымдастыру</p> | <p>Далаға шығып сәлден соң қарңғы болатынын айту. Қарама-қарсы тәулік бөліктерін бағдарлауды дамыту: күндіз-түнде, таңертең-кешке. (Математика негіздері)</p> <p>Қ/о «Тырналар» Өсімдіктерге жасаған күтім нәтижесін көрсету, байқағыштығын қалыптастыру</p> |
| Балалардың үйге қайтуы | Ата-аналармен баланың балабақшадағы кітаптары туралы әңгімелесу. Жаттаған тақпақтарын үйде сұрауын тапсыру. Ата-аналарға баланың денсаулығын сақтау жөнінде кеңес беру | | | | |

Жекімелесу
жоспары
Д.Илға

Тәрбиелеу - білім беру процесінің циклограммасы
Қараша айы 2023 жыл 2 апта
Мектепке дейінгі ұйымы: «Балажан» балабақшасы
Топ: Ортаңғы «Балапан»
Балалардың жасы: 3 жас

| Күн тәртібінің кезеңдері | Дүйсенбі 06.11.2023 | Сейсенбі 07.11.2023 | Сәрсенбі 08.11.2023 | Бейсенбі 09.11.2023 | Жұма 10.11.2023 |
|---|---|---|---|---|---|
| Балаларды қабылдау | Балаларды көтеріңкі көңіл-күймен қарсы алу. Балалар үшін жайлы жағдай жасау. Баладан қандай көңіл күймен келгенін сұрап, сәлемдесуді пысықтау, баланы жеке пікірін білдіруге тарту (сөйлеуді дамыту) . | | | | |
| Ата-аналармен әңгімелесу, кеңес беру | Балалардың көңіл күйі, тазалығы және денсаулығы жайында ата-анамен әңгімелесу. | | | | |
| Балалардың дербес әрекеті (баяу қимылды ойындар, үстел үсті ойындары, бейнелеу әрекеті, кітаптарқарау және тағы басқа әрекеттер) | Топта балалармен шағын ойын орталықтарында еркін ойындарды ұйымдастыру, үстел үсті пазлдармен ойын, Дидактикалық ойын «Танып ал да, атын ата», «Суреттерді орналастыру», «Дауысынан таны», «Бұл кімнің дауысы?» Өнер орталығында сурет салу, суретті кітапшаларды бояту, Қарапайым құрылыстар құрастыру, кітаптарды қарау, Табиғат бұрышын мекендеушілерді бақылау дағдыларын қалыптастыру. Балармен жеке жұмыс. Балалардың жалпы қабылданған ережелер мен нормаларды меңгеруіне ықпал ету. Тірі және өлі табиғат заттары мен құбылыстарына қызығушылықтарын қалыптастыру. | | | | |
| | Видео материал көру Денсаулық дегеніміз не? «тазалық деген не?» сұрағына балалардың жауап беруін жетілдіру. Міндеттері: Ересектердің сөзін тыңдау және түсінуін жетілдіру (сөйлеуді дамыту) Салынған тазалық құралдары, сүлгі, тарақ, тіс щеткасының түстерін | «Кірқоймас» Міндеттері: Ересектердің сөзін тыңдау және түсіну. «Кірқоймас» мультфильмін тамашалау. (сөйлеуді дамыту және көркем әдебиет) | «Менің бөлмем» тақырыбында әңгімелесу. Міндеттері: Үйде қандай тазалық жұмыстарын жасайды. Сөйлеу әдебінің тиісті формаларындұрыс қолдануды үйрету (сөйлеуді дамыту және көркем әдебиет) | «Денсаулыққа пайдалы дәрумендерді қайдан алуға болады?» Міндеттері: Ересектермен диалог құру, берілген сұрақтарды тыңдау және толық жауап беруді дамыту. (сөйлеуді дамыту және көркем әдебиет) | «Тазалық құралдары» Міндеттері: Тапсырмалары бар қораптарды көрсету. Ойнап көреміз бе? деп«артығын тап» айдарында тапсырмаларды орындату. Тазалық құралдары жеке |

| | | | | | |
|---|--|--|---------------|--|---|
| | дұрыс таңдап бояу. (Сурет салу) | | | | басқа, үйге арналған суреттері арқылы жеке жұмыстарды орындату. (математика негіздері) |
| Таңертенгі жаттығу | Қараша айына арналған таңертеңгі жаттығуларды орындату (Жалпы дамытушы жаттығулар, қимыл белсенділігі, ойын әрекеті). Денсаулықтың құндылығы туралы түсінікті дамыту; сақ болуға, денсаулықты сақтауға ынталандыру, «салауатты өмір салты» және оны ұстану туралы алғашқы түсініктерді беру. | | | | |
| Таңғы ас | Таңғы ас алдында қолдарын сумен сабындап жуу мәдениетін қалыптастыру. (мәдени-гигиеналық дағдылар, өзіне-өзі қызмет ету) Өз орнын тауып отыру. Таза және ұқыпты тамақтануды, қасықты дұрыс ұстауды, тамақтанған кезінде ауызын жауып отырып, асықпай әбден шайнауды үйрету. Тамақтанып болғаннан кейін алғыс айту, ас қайыру. (сөйлеуді дамыту) | | | | |
| Ұйымдастырылған іс-әрекетке дайындық | Таңғы жиын. «Бала бала балақан» видео Балалардың қандай ойындар ойнағысы келетінін айтып бөлісуіне жағдай жасау. «Тазалық денсаулық кепілі», «Тазалық деген не?», «Денсаулық деген не?» тақырыбында әңгімелесу негізінде балалардың қызығушылықтары бойынша әрекет түрін таңдату жасату, ережелер туралы келісу және т. б. (сөйлеуді дамыту) | | | | |
| Ұйымдастырылған іс-әрекеттер | Қазақ тілі Артикуляциялық және дыбыстық аппаратты, сөйлеу кезінде тыныс алуды, естуді дамыту жатығуларын жасату. | Дене шынықтыру <u>Жалпы дамытушы жаттығулар.</u> <u>Негізгі қимылдар:</u> <i>Жүру.</i> Тапсырмаларды орындай отырып жүру: тоқтап, жартылай отырып, бұрылып, заттарды айналып жүру <i>Тепе-теңдікті сақтау.</i> Бір-бірінен 10 сантиметр қашықтықта орналасқан тақтайшалардың, қырлы тақтайдың | Музыка | Дене шынықтыру <u>Жалпы дамытушы жаттығулар.</u> <u>Негізгі қимылдар:</u> <i>Жүру.</i> Тапсырмаларды орындай отырып жүру: тоқтап, жартылай отырып, бұрылып, заттарды айналып жүру <i>Тепе-теңдікті сақтау.</i> Бір-бірінен 10 сантиметр қашықтықта орналасқан тақтайшалардың, қырлы тақтайдың бойымен жүру. <i>Секіру.</i> Сызықтан секіру, тұрған орнынан ұзындыққа 40 сантиметр қашықтыққа секіру <i>Сапқа тұру, қайта сапқа тұру.</i> Шеңберге тұру (көзбен | Дене шынықтыру <u>Жалпы дамытушы жаттығулар.</u> <u>Негізгі қимылдар:</u> <i>Жүру.</i> Тапсырмаларды орындай отырып жүру: тоқтап, жартылай отырып, бұрылып, заттарды айналып жүру <i>Жүгіру.</i> Белгілі бір тапсырмаларды орындау арқылы: тоқтап жүгіру, белгі бойынша көрсетілген жерге жүгіру; |

| | | | | | |
|--------------------------|---|--|---|--|--|
| | | <p>бойымен жүру. Еңбектеу, өрмелеу. саты бойымен өрмелеу Сапқа тұру, қайта сапқа тұру. Шеңберге тұру (көзбен бағдарлау бойынша).</p> <p><u>Қимылды ойын:</u> Өз түсіңді тап.</p> | | <p>бағдарлау бойынша). <u>Қимылды ойын:</u> Ақ доп, қызыл доп <u>Спорттық жаттығулар:</u> Велосипед тебу. Үш дөңгелекті велосипедті тура, шеңбер бойымен, оңғажәне солға бұрылып тебу. Спорт залда</p> | <p>Домалату, лақтыру, қағып алу. Аяқтарын алшақ қойып, отырып, 1,5–2 метр қашықтықтан допты бір-біріне, заттардың арасымен, қақпаға домалату.</p> <p><u>Қимылды ойын:</u> Поезд</p> |
| | <p>Құрылыс заттарынан жуынатын бөлме құрастыру (Құрастыру)</p> | <p>Құстарды ауызша санау. Үлкен кіші екенін салыстыру. Алыста жақында сөздерінің мағынасын түсіндіру. Құс ұяларын салыстыруды ұйымдастыру. (математика негіздері)</p> | <p>Фланелеграф тақтасына үйдің тазалығына қолданатын заттарды тауып жапсырту. (Жапсыру)</p> | <p>Дәруменге бай көкөністердің суретін таңдауы бойынша салдырту (Сурет салу)</p> | <p>дәстүрден тыс сурет салу негізінде (саусақтарымен және алақандарымен, түрлі- түсті бояулармен) таңбалап салу дағдыларын қалыптастыру. Еркін тақырыпта шығармашылық жұмыс жасату (Сурет салу)</p> |
| Серуенге дайындық | <p>Балалардың ойын құрал-жабдықтады дұрыс пайдалану туралы әңгімелесу. топта (терезенің алдына шықпау, розеткаларды ұстамау, баспалдақпен көтерілгенде және түскенде таяныштан ұстау) қауіпсіз әрекет ету дағдыларын қалыптастыру Балаларды ретімен киіндіру (ауа-райы жағдайына байланысты), дұрыс киінуін бақылау. Киім шкафтарын таза ұстау және жинауды қалыптастыру (сөйлеуді дамыту, өзіне-өзі қызмет ету дағдылары, ірі және ұсақ моториканы дамыту).</p> | | | | |
| | <p>Бақылау. Мақсаты: Ауа-райының жағдайын анықтау (суық, жылы, ыстық), табиғата маусымдық құбылыстарын бақылату күнтізбесінде</p> | <p>Бақылау. Мақсаты: Аулада өсіп тұрған шырша мен басқа ағаштарға назар аударту. Туған өлкенің кейбір өсімдіктері</p> | <p>Күн тәртібімен таныстыру арқылы тәулік бөліктерін тану және атату - таңертең, күндіз, кеш, түн. (математика негіздері) Бақылау.</p> | <p>Бақылау. Мақсаты: Балабақша ауласында өсетін ағаштардың денсаулыққа қандай пайдасы бар екенін түсіндіру. Ағаштарға күтімді қалай жасау керектігі туралы әңгімелесу</p> | <p>Табиғи материалдардан орманға барар жол жасауды үйрету. (Құрастыру) «Спорт денсаулық</p> |

| | | | | | |
|------------------------|--|--|--|---|---|
| | <p>жылдың күзгі мезгілдеріндегі ауа-райының жай-күйін белгілету. (Қоршаған ортамен таныстыру) Тазалықтың досы Тақпағын жаттау.</p> <p>Сылдырлайды мөлдір су, Мөлдір суға қолың жу. Жуынсаң сен әрдайым, Аппақ бетің, маңдайың. Тазалықтың досы - Су дегенің осы. (көркем әдебиет)</p> <p>Балалардың дербес әрекетін дамытатын «Өзара айырмашылығын тап» қимылды ойынын ойнату</p> | <p>туралы қарапайым түсініктерді қалыптастыру. (Қоршаған ортамен таныстыру)</p> <p>Қимылды ойын: «Үйдің есігін жабайық»</p> | <p>Мақсаты: Үй жануарлары мен олардың төлдері туралы білімдерін бекіту. Балабақшаға жақын маңдағы үй жануарларын тамашалату. (Қоршаған ортамен таныстыру)</p> <p>Балалардың дербес әрекеті дамыту, еркін ойындары</p> | <p>(Қоршаған ортамен таныстыру)</p> <p>Балалардың дербес әрекеті. Қимылды ойын: «Поезд»</p> <p>Құрастыру ойыншықтарынан қарапайым құрылыстар құрстырту. (құрастыру)</p> | <p>кепілі» екенін түсіндіру. Спорттық ойындар ойнату.</p> <p>Балалардың дербес әрекеті. Қимылды ойын: «Сақина жасыру»</p> |
| Серуеннен оралу | <p>Топқа оралу кезінде жылдам қатарға тұруды дағдыландыру. Асықпай бір-бірін итермей жүруді үйрету. Топта киетін аяқ киімдерін өз бетінше ауыстырып, киюін қалыптастыру. Жұмбақтар шешу, өлеңдер, әндер жаңылтпаштар, санамақтар және т.б. жаттау (көркем әрекет, дербес ойын әрекеті).</p> | | | | |
| Түскі ас | <p>Түскі ас алдында гигиеналық шараларды орындау : қолды дұрыс жуу, өз орамалының орнын білу, қолды дұрыс сүрту, орамалды ілу көркем сөз қолдану Кезекшілердің жұмысы (асхана құралдарын, майлықтарды үстелге қою) Тамақтану (өз орнын білу, дұрыс отыру, асхана құралдарын дұрыс ұстай білу, ұқыпты тамақтану , сөйлеспеу, алғыс айту) Тамақтан соң ауыздарын сумен шаюды қалыптастыру. (мәдени-гигиеналық дағдылар, өзіне-өзі қызмет ету, еңбек әрекеті)</p> | | | | |
| Күндізгі ұйқы | <p>Киім түймелерін, сырмаларын өздігінше ағыту. Киімдерін ұқыпты орындыққа іліп (немесе арнайы сөреге) қоюды үйрету. Өз төсек орнын тауып жатуды үйрету. (өзіне-өзі қызмет ету дағдылары, ірі және ұсақ моториканы дамыту)</p> | | | | |

| | | | | | |
|---|--|---|--|---|--|
| | Балалардың тыныш ұйықтауы үшін жайы баяу музыка тыңдау. Қазақ халық ертегілерін және т.б ертегілерді оқып беру (көркем әдебиет) | | | | |
| Біртіндеп ұйқыдан ояту, сауықтыру шаралары | Өз орындарында отырып керілу, тыныстау жаттығуларын жасату. (дене жаттығулар мен белсенділігі) Киімдерін реттілікпен өздігінен киіну. Түймелерін қадау, сырмаларын сыру, аяқ киімдерін дұрыс киюді үйрету. Қыз балалардың шаштарын тарауға үйрету. (өзіне-өзі қызмет ету дағдылары, ірі және ұсақ моториканы дамыту) | | | | |
| Бесін ас | Қолдарын жуу, құрғатып сүрту, сүлгіні өз орнына іліп қоюды үйрету. (мәдени-гигиеналық дағдылар). Кезекшілердің жұмысы (асхана құралдарын, майлықтарды үстелге қою, соңынан жинау) Таза және ұқыпты тамақтану. Тамақтану мәденетін қалыптастыру. Асты тауысып жеуге үйрету. (мәдени-гигиеналық дағдылар, өзіне-өзі қызмет ету, еңбек әрекеті) | | | | |
| Балалардың дербес әрекеті (баяу қимылды ойындар, үстел үсті ойындары, бейнелеу әрекеті, кітаптарқарау және тағы басқа әрекеттер) | Міндеттері: Топтағы тарақтарды ұзындығы мен ені бойынша салыстыру. «Артығын тап» дидкатикалық ойынын ойнату. (математика негіздері) Сабынның мүсінін жасату. (Мүсіндеу) Жуынатын бөлме суретіне сүлгі сабын тіс шеткесін, тарақты жапсыртуды пысықтау. (Жапсыру) | Балаларды қалауы бойынша орталықтарға бөлу. Қалауы бойынша геометриялық пішіндер арқылы құстардың суреттерін салдырту, тұзды қамырды пайдаланып құс мүсінін жасату. Фланелеграф тақтасына әр түрлі пішіндерден құстарды жапсырту. (Сурет салу) (Мүсіндеу) (Жапсыру) | Әр түрлі құрылыс заттарын пайдаланып, балалардың қалауы бойынша әр түрлі құрылымдар жасауды үйрету (Құрастыру) Тазалық құралдарының суретін салып, ермексаздан мүсінін жасату. (Сурет салу) (Мүсіндеу) | «Құлпынай мен қарақатты және т.б жидектерді салысыру». Үлкен кіші сөздерін пайдалануды пысықтау. Бөліп себеттерге салғызу. «Артығын тап» дидактикалық ойыны. Карточкалардан бірдей жидектен артық жидекті тапқызу. (математика негіздері) Қарапайым біріктіру білігін жетілдірумен. жидектерді мүсіндету, жапсырту (Мүсіндеу) (Жапсыру) | Суреттер бойынша әңгімелеу, байланыстырып сөйлеу дағдыларын дамыту. Жатпаған тақпақтарын еске түсіріп айту. (сөйлеуді дамыту және көркем әдебиет) Бақылау. Мақсаты: Табиғат бұрышын мекендеушілерді бақылау дағдыларын қалыптастыру. (Қоршаған ортамен таныстыру) Ермаксаздан апта бойы жасаған жұмыстың ішінен ұнағанын жасату немесе тақтаға жапсырту дағдысын жетілдіру. (Мүсіндеу) |

| | | | | | |
|-------------------------------|---|--|---|---|---|
| | | | | | (Жапсыру) |
| Балалармен жеке жұмыс | Мухаметамин Алиханға Отбасы мүшелері туралы әңгімелуге оларға өзінің қарым-қатынасын білдіруге үйрету | Сабит Нұрияға Таныс ағаштарды бөлме өсімдіктерін көкөністер мен жемістердің 3-4 түрін үй жануарларын және жабайы жануарларды құстарды жәндіктерді тануға және атауға үйрету. | Серік Айжұлдызға Көлік құралдарын атауға үйрету; -табиғат бұрышының тіршілік иелеріне қамқорлық танытуға үйрету | Талғатқызы Жанайымға ойыншықтарға кітаптарға дыдыстарға ұқыпты қарайды | Қ. Раянаға табиғат бұрышындағы өсімдіктер мен жануарларға күтім жасаудың қарапайым дағдыларын меңгерген |
| Серуенге дайындық | Киімдерін реттілік сақтап дұрыс киінуге үйрету. Достарына көмектесу. Қатармен жұптасып жүруді, қатарды бұзбауды үйрету. Таза ауада қандай ойындар ойнайтынын балалармен жоспарлау. (сөйлеуді дамыту, өзіне-өзі қызмет ету дағдылары, ірі және ұсақ моториканы дамыту). | | | | |
| Серуен | Балаларға қалауы бойынша аулаға ойыншықтарды алып, шығуына мүмкіндік беру. Еркін ойындар Қ/о: Қоян мен қасқыр | Құрастыру ойыншықтарынан қарапайым құрылыстар құрстырғызу. (құрастыру) Қ/о: Тырналар-тырналар | Ауладағы тазалықты сақтау ережелерімен таныстыруды жалғастыру. Қ/о: Тышқандар мен мысық | Көңілді музыкамен би қимылдарын жасауды жетілдіру. (музыка) Доппен ойындар. Қ/о: «Күміс алу» | Қандай көкөніс пен жеместерді білетінін сұрау. Қ/о: «Не жедің, тауып айт» |
| Балалардың үйге қайтуы | Балалармен тазалық туралы әңгімелесу. Үйде баламен артығын тап ойынын ойнауды ұсыну. Апта бойы жасалған жұмыстар бойынша ақпарат беру. | | | | |

Текітсеңіз
 Әзікер
 Әлілқызы

Тәрбиелеу - білім беру процесінің циклограммасы
Қараша айы 2023 жыл 3 апта
Мектепке дейінгі ұйымы: «Балажан» балабақшасы
Топ: Ортаңғы «Балапан»
Балалардың жасы: 3 жас

| Күн тәртібінің кезеңдері | Дүйсенбі 13.11.2023 | Сейсенбі 14.11.2023 | Сәрсенбі 15.11.2023 | Бейсенбі 16.11.2023 | Жұма 17.11.2023 |
|---|--|--|---|--|--|
| Балаларды қабылдау | Балалардың көтеріңкі көңіл-күймен келуіне жағдай жасау. Арнай әр балаға сәлемдесу әдісін таңдау. Тәрбиешінің толық аты - жөнін атап сәлемдесуді қалыптастыру. Балабақшаға келер жолда не көргенін, далада ауа райы қандай болып тұрғанын сұрау. (сөйлеуді дамыту). | | | | |
| Ата-аналармен әңгімелесу, кеңес беру | Балаларды қабылдау кезінде ата-аналармен баланың жас ерекшелігіне қарай сөздік қорының қалыптасуы туралы әңгімелесу. | | | | |
| Балалардың дербес әрекеті (баяу қимылды ойындар, үстел үсті ойындары, бейнелеу әрекеті, кітаптарқарау және тағы басқа әрекеттер) | Топта балалармен шағын ойын орталықтарында еркін ойындарды ұйымдастыру, үстел үсті ойындары. Дидактикалық ойын: «Не жетпейді?» (суреттер бойынша), Ғажайып қоржын (ішіндегі затты алып, атын атау), «Ғажайып сандық», «Үйшігін тап» Өнер орталығында сурет салғызу, суретті кітапшаларды бояту, Құрастыру материалдарымен ойындар, кітаптарды қарату, Табиғат бұрышындағы еңбекке араласуға тарту. Балармен жеке жұмыс. | | | | |
| | «Ойыншықтар қайдан келеді?» Міндеттері: Бізге ойыншықты көп сыйлайтын адамдар? сөздік қорын кеңейту, байланыстырып сөйлеуді үйрету. (сөйлеуді дамыту) Сылдырмақ Өзінше бір жыр жырлап, Отыр інім былдырлап. | «Көлік құралдары» ойыншықтарымен таныстыру. Міндеттері: Олардың өмірдегі қызметі туралы айту, қалай ойнауға болатынын көрсету. «Артығын тап» (әуе жер, су көліктер) бойынша карточкалармен жұмыс жасату (сөйлеуді дамыту) | Міндеттері: Балалардың қалауы бойынша топтағы қалаған ойыншығын алуына жағдай жасап ойнату Таңдаған ойыншығының (суретін салу және жапсыру, мүсіндеу) жұмыстарын орындату | Міндеттері: Өзінің сүйікті қуыршағының киімін бояу немесе ермексиздан сөмке, әшекей заттар жасауды меңгерту (сурет салу, мүсіндеу). | «Ғажайып қоржын» ішінен бір ойыншықты ұстап сезу, бірақ көрмей атын атау. Міндеттері: Топтағы ойыншықтарды сипаттауын ұйымдастыру. Қоржынана алған ойыншығы туралы не білетіндерін әңгімелету. Өздеріне ән немесе ертегі құрастыруына |

| | | | | | |
|---|--|--|---------------|--|--|
| | Әрі ойыншық, әрі аспап Қолында бар сылдырмақ. <i>К. Ыбрайұлы</i> Өлеңді оқып беру. Өлеңнің мағынасын түсіндіру. Бірге жаттау. (көркем әдебиет) | | | | Ықпал ету. (сөйлеуді дамыту, көркем әдебиет) |
| Таңертенгі жаттығу | Қараша айына арналған таңертенгі жаттығуларын жасату (Жалпы дамытушы жаттығулар, қимыл белсенділігі, ойын әрекеті) | | | | |
| Таңғы ас | Таңғы ас алдында қолдарын сумен сабыны дұрыс қолдану дағдысын қалыптастыру. Өз сүлгісін тауып, сүртіну. (мәдени-гигиеналық дағдылар, өзіне-өзі қызмет ету, кезекшілердің еңбек әрекеті) Өз орнын тауып отыру. Ас болсын сөзін айтуды қалыптастыру. Таза және ұқыпты тамақтануды, қасықты дұрыс ұстауды, тамақтанған кезінде ауызын жауып отырып, асықпай әбден шайнауды үйрету. Тамақтанып болғаннан кейін алғыс айту, ас қайыру. | | | | |
| Ұйымдастырылған іс-әрекетке дайындық | Таңғы жиын. «Бес саусақ» өлеңі Бас бармағым – атам, үйдің данасы Балан үйрек - әжем, ошақ анасы Орған терек - әкем, отау панасы Шылдыр шүмек – шешем, шаңырақ ажары Титтей бөбек – мен, бәрінің базары (көркем әдебиет) «ойыншықтар» тақырыбында әңгімелесу. Бірлескен жоспарларды, мәселелерді талқылату, қызығушылықтары бойынша әрекет түрін таңдату, ережелер туралы келісу және т. б. (сөйлеуді дамыту) | | | | |
| Ұйымдастырылған іс-әрекеттер | Қазақ тілі Қоршаған ортадағы күнделікті жиі қолданылатын туыстық қатынасқа байланысты сөздерді («бөпе», «аға», «апа», «іні», «қарындас») айту және түсіну дағдыларын қалыптастыру | Дене шынықтыру <u>Жалпы дамытушы жаттығулар.</u> <u>Негізгі қимылдар:</u> <i>Жүру.</i> Әртүрлі бағытта: шашырап, тапсырмаларды орындай отырып жүру. <i>Тепе-теңдікті сақтау.</i> Арқан бойымен жүру <i>Жүгіру.</i> Алаңның бір жағынан екінші жағына, әртүрлі бағытта: тура, шеңбер бойымен, «жыланша», шашырап жүгіру; <i>Домалату, лақтыру, қағып алу.</i> оң және сол қолмен тік нысанаға (нысана биіктігі-1,2 | Музыка | Дене шынықтыру <u>Жалпы дамытушы жаттығулар.</u> <u>Негізгі қимылдар:</u> <i>Жүру.</i> Әртүрлі бағытта: шашырап, тапсырмаларды орындай отырып жүру. <i>Тепе-теңдікті сақтау.</i> тура жолмен қырлы тақтайдың бойымен жүру. <i>Секіру.</i> 15-20 сантиметр биіктіктен | Дене шынықтыру <u>Жалпы дамытушы жаттығулар.</u> <u>Негізгі қимылдар:</u> <i>Жүру.</i> Әртүрлі бағытта: шашырап, тапсырмаларды орындай отырып жүру. <i>Тепе-теңдікті сақтау.</i> Алаңның бір жағынан екінші жағына, әртүрлі бағытта: тура, шеңбер бойымен, «жыланша», шашырап жүгіру; <i>Домалату, лақтыру, қағып алу.</i> оң және сол |

| | | | | | |
|--------------------------|--|---|---|--|---|
| | | метр) лақтыру (1-1,5 метр қашықтық) <u>Қимылды ойын:</u> Құстардың ұшып келуі | | секіру, ілініп тұрған затқа қолды тигізіп, тұрған орнынан жоғары секіру <i>Сапқа тұру, қайта сапқа тұру.</i> Бірінің артынан бірі сапқа тұру, бір-бірінің жанына сапқа тұру <u>Қимылды ойын:</u> Күміс алу <u>Спорттық жаттығулар:</u> Үш дөңгелекті велосипед тебу дағдыларын қалыптастыру | қолмен тік нысанаға (нысана биіктігі-1,2 метр) лақтыру (1-1,5 метр қашықтық) <u>Қимылды ойын:</u> Құстардың ұшып келуі |
| | Міндеттері:Балаларды орталықтарға бөліп құрастыру және сурет салу даңдыларын жетілдіру. карточкаларға қарап құрастыру материалдарынан ойыншықтар құрастырту. (құрастыру) Дәстүрден тыс әдіспен ойыншықтар бейнесін бояту (сурет салу) | Балалардың қалауы бойынша орталықтарға бөлініп көліктердің суретін салдырту, мүсінін жасату және қағазға жапсырту. (сурет салу, мүсіндеу, жапсыру) | Үй жануарлары мен жабайы жануарлар ойыншықтарын тамашалау. Олардың кітаптарға бейнелерін табу. Өз ойларын айтқызу. (сөйлеуді дамыту) | «Менің қуаршағым» тақырыбында әңгімелесу. Үйдегі қуыршағын сипаттау, топтағы қуыршақтармен салыстыра сөйлеуді үйрету (сөйлеуді дамыту) | Сылдырмақ Өзінше бір жыр жырлап, Отыр інім былдырлап. Әрі ойыншық, әрі аспап Қолында бар сылдырмақ. <i>К. Ыбрайұлы</i> Өлеңді оқып беру. Өлеңнің мағынасын түсіндіру. Бірге жаттау. (көркем әдебиет) |
| Серуенге дайындық | Балалардың дербес қимыл белсенділігі үшін ойын құрал-жабдықтады дұрыс пайдалану туралы әңгімелесу. Табиғи материалдар туралы не білетіндерін сұрау. Балаларды ретімен киіндіру (ауа-райы жағдайына байланысты), дұрыс киінуді бақылау. Киім шкафтарын таза ұстау және жинауды қалыптастыру (сөйлеуді дамыту, өзіне-өзі қызмет ету дағдылары, ірі және ұсақ моториканы дамыту). | | | | |
| Серуен | Бақылау. | Еңбек. Мақсаты:Балабақша | Бақылау. | Ұзындығы мен ені | Серуенге алып шыққан |

| | | | | | |
|---|--|---|--|--|--|
| | <p>Мақсаты: Күз мезгілінің ерекшеліктеріне назар аударту. Жел соғып тұр, далада салқын деген ұғымдарды түсінуін жетілдіру. (қоршаған ортамен таныстыру)</p> <p>Еркін ойындар</p> <p>Қимылды ойын «Тышқандар мен мысық»</p> | <p>қызметкерлері туралы ұғымдарын кеңейту. Аула сыпырушы мен бақташыға көмектесу. (қоршаған ортамен таныстыру)</p> <p>Құрастыру материалдарынан көлік құрастыруды дамыту. (құрастыру)</p> <p>Еркін ойындар, жеке іс әрекеттер</p> <p>Қимылды ойын «Тышқандар мен мысық»</p> | <p>Мақсаты: Балабақшаны мекендейтін үй жануарлары туралы әңгімелесу. Оны барып көру, күтім жасау. Су тамақ беру. (қонаққа мысық немесе күшік келеді) (қоршаған ортамен таныстыру)</p> <p>Еркін ойындар.</p> <p>Табиғи материалдардан қора жасату. (құрастыру)</p> <p>Қ/О «Поезд»</p> | <p>бойынша екі қарама-қарсы және бірдей жапырақтарды салыстыру, жапырақтардың қай ағаштар түскенін атауын үйрету. (қоршаған ортамен таныстыру, математика негіздері)</p> <p>Еркін ойындар</p> <p>Қуыршақ бейнесі бар қағаздың бетіне дайын киімдерді жапсыруды үйрету. (жапсыру)</p> <p>Қимылды ойын «Тышқандар мен мысық»</p> | <p>ойыншықтарды салыстыру. Бөлшектерін атау. Солдан оңға қарай орналастыру. (қоршаған ортамен таныстыру, математика негіздері)</p> <p>Ағаштардың түскен бұтақтарын жинап, жануарларға қора құрастыруды үйрету. (құрастыру)</p> <p>Еркін ойындар</p> <p>Қ/О «Поезд»</p> |
| Серуеннен оралу | <p>Топқа оралу кезінде жылдам қатарға тұруды дағдыландыру. Асықпай бір-бірін итермей жүруді үйрету. Топта киетін аяқ киімдерін өз бетінше ауыстырып, киюін қалыптастыру. санамақтар және әндер т.б. жаттау (көркем әрекет, дербес ойын әрекеті).</p> | | | | |
| Түскі ас | <p>Түскі ас алдында гигиеналық шараларды орындау : қолды дұрыс жуу, өз орамалының орнын білу, қолды дұрыс сүрту, орамалды ілу көркем сөз қолдану, мысалы «Сылдырлайды мөлдір су, мөлдір суға қолыңды жу»</p> <p>Тамақтану (өз орнын білу, дұрыс отыру, асхана құралдарын дұрыс ұстай білу, ұқыпты тамақтану, сөйлеспеу, алғыс айту)</p> <p>Тамақтан соң ауыздарын сумен шаюды үйрету. (мәдени-гигиеналық дағдылар, өзіне-өзі қызмет ету, еңбек әрекеті)</p> | | | | |
| Күндізгі ұйқы | <p>Киім түймелерін, сырмаларын өздігінше ағыту. Киімдерін ұқыпты орындыққа іліп (немесе арнайы сөреге) қоюды үйрету. Өз төсек орнын тауып жатуды үйрету. (өзіне-өзі қызмет ету дағдылары, ірі және ұсақ моториканы дамыту)</p> <p>Балалардың тыныш ұйықтауы үшін жайы баяу музыка тыңдату. Ойыншықтар туралы ертегілер оқып беру (көркем әрекет)</p> | | | | |
| Біртіндеп ұйқыдан ояту, сауықтыру шаралары | <p>Өз орындарында отырып керілу, тыныстау жаттығуларын жасату. Ригалық әдіс бойынша сауықтыру. (дене жаттығулар мен белсенділігі)</p> <p>Киімдерін реттілікпен өздігінен киіну. Түймелерін қадау, сырмаларын сыру, аяқ киімдерін дұрыс киюді үйрету. Қыз балалардың шаштарын тарауға үйрету. (өзіне-өзі қызмет ету дағдылары, ірі және ұсақ моториканы дамыту)</p> <p>Қолдарын жуу, құрғатып сүрту, сүлгіні өз орнына іліп қоюды үйрету. (мәдени-гигиеналық дағдылар).</p> | | | | |
| Бесін ас | <p>Кезекшілердің жұмысын менгеру (асхана құралдарын, майлықтарды үстелге қою, соңынан жинау)</p> <p>Таза және ұқыпты тамақтану. Тамақтану мәденетін қалыптастыру. Асты тауысып жеуге үйрету. (мәдени-гигиеналық дағдылар, өзіне-өзі қызмет ету, еңбек әрекеті)</p> | | | | |

| | | | | | |
|--|---|---|---|---|---|
| <p>Балалардың дербес әрекеті (баяу қимылды ойындар, үстел үсті ойындары, бейнелеу әрекеті, кітаптарқарау және тағы басқа әрекеттер)</p> | <p>Табиғи материалдармен ойыншық жасату(жаңғақтармен) мүсіндеу. (Мүсіндеу)</p> <p>Геометриялық пішіндерді таныстыруды жалғастыру. Карточкалармен жеке жұмыстарды орындату. Дидактикалық ойын «Артық пішінді тап» (математика негіздері)</p> <p>Балалардың қалауы бойынша дамытушы орталықтарда еркін іс әрекеттер</p> | <p>«Маша мен аю» ертегісін айтып беру, қайталап айту дағдыларын дамыту. Көңілді музыкаға би билеуді үйрету. (көркем әдебиет, музыка)</p> <p>Көліктерді сол жақтан оң жаққа қарай орналастыруды үйрету. (Математика негіздері)</p> | <p>Үй жануарлары мен жабайы жануарлар бейнеленген кітаптарды қарату. Жануарлардың азығы жайлы түсінігін қалыптастыру. (сөйлеуді дамыту және көркем әдебиет)</p> <p>«Артығын тап» дидактикалық ойын негізінде геометриялық пішіндерді тану және атауды пысықтау (Математика негіздері)</p> | <p>Әндер мен тақпақтар және билерді қайталату. (көркем әдебиет, музыка)</p> <p>Құрастыру материалдарынан қуыршаққа үйшік құрастыруды жетілдіру. (құрастыру)</p> <p>Еркін іс әрекеттер</p> | <p>Балалардың апта бойы жасаған жұмыстары бойынша еркін әрекеттерді ұйымдастыру. (сурет салу, мүсіндеу, жапсыру)</p> <p>Еркін іс әрекеттер</p> |
| <p>Балалармен жеке жұмыс</p> | <p>Тасқарбаева Тамириске жуан және жіңішке түбір сөздерді ажыратуды үйрету.</p> | <p>Әламанұлы Ералыға допты екі қолымен Жоғарыға лақтыруды үйрету.</p> | <p>Айтбаев Бексұлтанға ән сөздерін дұрыс және анық айтуды үйрету.</p> | <p>Алтынбековна Сабинаға жуан және жіңішке түбір сөздерді ажыратуды үйрету.</p> | <p>Атабаев Муслимға допты екі қолымен Жоғарыға лақтыруды үйрету.</p> |
| <p>Серуенге дайындық</p> | <p>Киімдерін реттілік сақтап дұрыс киінуге үйрету. Достарына көмектесу. Қатармен жұптасып жүруді, қатарды бұзбауды үйрету. Таза ауада қандай ойындар ойнайтынын балалармен жоспарлау. (сөйлеуді дамыту, өзіне-өзі қызмет ету дағдылары, ірі және ұсақ моториканы дамыту).</p> | | | | |
| <p>Серуен</p> | <p>Фланелерафқа жасырылған ойыншықтарды тауып жапсырту (жапсыру)</p> <p>Қ/о «Ақ доп, қызыл доп» Еркін ойындар Жеке әңгімелесулер</p> | <p>Қ/О «Поезд» Кешкі табиғаттың ерекшеліктерін атауды үйрету.</p> | <p>Бірінгі ауарайына байланысты көңіл күлері жайлы әңгімелесу Қ/О «Допты дәлдеп лақтыр»</p> | <p>Қ/о «Торғайлар мен автомобиль» Бүгінгі күннің ерекше сәттері жайында әңгімелесу</p> | <p>Білетін тақпақтарын қайталап айтуын пысықтау (көркем әдебиет)</p> <p>Қ/О Құстардың ұшып келуі» Еркін ойындар.</p> |
| <p>Балалардың үйге қайтуы</p> | <p>Баласының көліктер туралы не білетінін сұрау. Көліктер бейнеленген кітаптар қарауды ұсыну</p> | | | | |

Текіткен
зерткер
D. Ilyas

Тәрбиелеу - білім беру процесінің циклограммасы
Қараша айы 2023 жыл 4 апта
Мектепке дейінгі ұйымы: «Балажан» балабақшасы
Топ: Ортаңғы «Балапан»
Балалардың жасы: 3 жас

| Күн тәртібінің кезеңдері | Дүйсенбі 20.11.2023 | Сейсенбі 21.11.2023 | Сәрсенбі 22.11.2023 | Бейсенбі 23.11.2023 | Жұма 24.12.2023 |
|---|---|---|---|--|---|
| Балаларды қабылдау | Балаларды көтеріңкі көңіл-күймен келуіне жағдай жасау. Балаларға тәрбиешінің толық аты - жөнін атап сәлемдесуді үйрету. Баладан қандай көңіл күймен келгенін сұрап, сәлемдесуді пысықтау, баланы жеке пікірін білдіруге тарту (сөйлеуді дамыту) . | | | | |
| Ата-аналармен әңгімелесу, кеңес беру | Балалардың көңіл күйі, денсаулығы жайында ата-анамен әңгімелесу. Күннің суытуына байланысты балаларда болатын аурулар туралы ескерту. | | | | |
| Балалардың дербес әрекеті (баяу қимылды ойындар, үстел үсті ойындары, бейнелеу әрекеті, кітаптарқарау және тағы басқа әрекеттер) | Топта балалармен шағын ойын орталықтарында еркін ойындарды ұйымдастыру, үстел үсті ойындары. Дидактикалық ойын: «Ойыншықты тап», «Үй құстарын тап», «Орнын тап» Өнер орталығында сурет салу, суретті кітапшаларды бояу, кітаптарды қарау, құрастыру материалдарымен ойындары. Табиғат бұрышындағы жануарларға, гүлдерге қызығушылықтарын оятып, іс әрекетке тарту. Балармен жеке жұмыс. | | | | |
| | «Қыс мезгілі» Міндеттері: Кітаптар орталығында қыс мезгілі бейнелеген кітаптарды көрсету. Қыс мезгілі туралы не білетінін анықтау. Олар туралы не білгісі келетінін сұрау. Дидактикалық ойын «Кім екенін тап» ертегі желісі бойынша ойыншықты тауып, атауын үйрету. (сөйлеуді дамыту және көркем әдебиет) | «Ауылға саяхат» Міндеттері: саяхатқа баруды ұсыну. Балабақшаның ішінде үлкен көлемді жануарларды тамашалау. Олардың қысқы өмірі туралы сұрау. Олар дала да тұрады, жаурайды ма, жаурамай ма? Олар тоңып қалмас үшін не істейміз деп әңгімеге тарту « Қошақаным» әнін айтқызу. (сөйлеуді дамыту, көркем әдебиет, музыка) | «Құс қанат» оюын таныстыру, Міндеттері: қалаулары бойынша түстерді таңдап бояту. (сурет салу) Құрастыру материалдарынан карточкаларға қарап балапан құрастыруға көмектесу (құрастыру) | «Қай ертегіден» Міндеттері: дидактикалық ойыны арқылы суреттерді көрсетіп, қай ертегі кейіпкері екенін тауып, әңгімелеуді қалыптастыру. Ертегілерде қыс бейнесі қалай бейнелегенін суреттерден көрсету. (көркем әдебиет) | «Көлік» Міндеттері: Терезеден көліктерді көрсету, дауыстарын салу. Кімнің үйінде көлік бар. Олар қалай қысқа дайындалады. Дөңгелектерін қалай ауыстырады. Диалог құруды үйрету. (көркем әдебиет) |
| Таңертенгі жаттығу | Қараша айына арналған таңертенгі жаттығуларды орындату (Жалпы дамытушы жаттығулар, қимыл белсенділігі, ойын | | | | |

| | | | | | |
|---|--|--|---------------|---|--|
| | әрекеті). | | | | |
| Таңғы ас | Таңғы ас алдында қолдарын сумен сабындап жуу мәдениетін қалыптастыру. Санитарлық бөлмеге қатармен кіріп, шығу ережелерін пысықтау. (мәдени-гигиеналық дағдылар, өзіне-өзі қызмет ету, кезекшілердің еңбек әрекеті) Өз орнын тауып отыру. Таза және ұқыпты тамақтануды, қасықты дұрыс ұстауды, тамақтанған кезінде ауызын жауып отырып, асықпай әбден шайнауды үйрету. Тамақтанып болғаннан кейін алғыс айту, ас қайыру. | | | | |
| Ұйымдастырылған іс-әрекетке дайындық | Таңғы жиын. Жақсы көңіл күйде жүру үшін бір бірімізге жақсы тілектер айтайық. Бүгінгі күнге әр түрлі іс әрекеттер жоспарлайық деп балалармен бірге жоспарларды, мәселелерді талқылату, қызығушылықтары бойынша әрекет түрін таңдау, ережелер туралы келісу және т. б. (сөйлеуді дамыту) Қазір жылдың қай мезгілі? Алда қандай мезгіл келе жатыр? Қысқа дайындықты адамдар, жануарлар, құстар, көліктер қалай жасайды сұрау. Пікірлерін тыңдау. | | | | |
| Ұйымдастырылған іс-әрекеттер | Қазақ тілі Ауызекі сөйлеудің қарапайым түрлерін меңгерту, балалардың өздеріне айтылған сөзді, пікірді түсінуін қалыптастыру, алдын ала үйретілген сөйлеу үлгілерін есте сақтап, әңгімелесе білуге баулу. | Дене шынықтыру <u>Жалпы дамытушы жаттығулар.</u> <u>Негізгі қимылдар:</u> <i>Жүру.</i> Тапсырмаларды орындай отырып жүру: қол ұстасып, арқаннан ұстап, тоқтап, жартылай отырып, бұрылып, заттарды айналып жүру <i>Домалату, лақтыру, қағып алу.</i> Аяқтарын алшақ қойып, отырып, 1,5–2 метр қашықтықтан допты бір-біріне, заттардың арасымен, қақпаға домалату. <u>Қимылды ойын:</u> Сақина жасыру | Музыка | Дене шынықтыру <u>Жалпы дамытушы жаттығулар.</u> <u>Негізгі қимылдар:</u> <i>Жүру.</i> Тапсырмаларды орындай отырып жүру: қол ұстасып, арқаннан ұстап, тоқтап, жартылай отырып, бұрылып, заттарды айналып жүру <i>Еңбектеу, өрмелеу.</i> Көлбеу модуль бойымен, туннель арқылы еңбектеу; саты бойымен өрмелеу <i>Секіру.</i> Сызықтан секіру, тұрған орнынан ұзындыққа 40 сантиметр қашықтыққа секіру. <u>Қимылды ойын:</u> Шыбыққа қалпақ кигізу | Дене шынықтыру <u>Жалпы дамытушы жаттығулар.</u> <u>Негізгі қимылдар:</u> <i>Жүру.</i> Тапсырмаларды орындай отырып жүру: қол ұстасып, арқаннан ұстап, тоқтап, жартылай отырып, бұрылып, заттарды айналып жүру <i>Жүгіру.</i> Белгілі бір тапсырмаларды орындау арқылы: тоқтап жүгіру, белгі бойынша көрсетілген жерге жүгіру; <i>Сапқа тұру, қайта сапқа тұру.</i> Шеңберге тұру (көзбен бағдарлау бойынша). <u>Қимылды ойын:</u> Ақ доп, қызыл доп |

| | | | | | |
|-------------------|---|---|--|---|--|
| | | | | <p><u>Спорттық жаттығулар:</u> Велосипед тебу. Үш дөңгелекті велосипедті тура, шеңбер бойымен, оңғажәне солға бұрылып тебу. Спорт залда</p> | |
| | <p>«Қар ұлпалары» Міндеттері: Балалардың таңдауы бойынша қарды ермексаздан жасату. Фланелеграфқа мақтадан жасалған қар ұлпаларын жапсырту. (мүсіндеу, жапсыру)</p> | <p>«Жеті лақ» ертегісін кітаптан оқып беру, суреттерін көрсету, әңгімелесу. (көркем әдебиет)</p> | <p>«Бала бала балапан» әнін айтқызу. би қымылдарын жасату. Балапан туралы не білетінін сұрау. (сөйлеуді дамыту)</p> | <p>Міндеттері: Суреттегі ертегі кейіпкерлерін салыстыру, санату (математика негіздері) Балалардың таңдауы бойынша ертегі желісі негізінде шығармашылық жұмыстарды жасату. (сурет салу, мүсіндеу жапсыру)</p> | <p>«Дөңгелек» Міндеттері: Әр түрлі көлемде ермексаздан дөңгелектер жасату. Оларды салыстыру, санату, (математика негіздері және мүсіндеу) Көліктерге арнап гараж құрастырғызу (құрастыру)</p> |
| Серуенге дайындық | <p>Балалармен ойын құрал-жабдықтарды дұрыс пайдалану туралы әңгімелесу. Балаларды ретімен киіндіру (ауа-райы жағдайына байланысты), дұрыс киінуді бақылау. Киім шкафтарын таза ұстау және жинауды қалыптастыру (сөйлеуді дамыту, өзіне-өзі қызмет ету дағдылары, ірі және ұсақ моториканы дамыту).</p> | | | | |
| Серуен | <p>Балабақша ауласынада ауа райын бақылату. Бақылау. Мақсаты: Жапырақтардың тербелуі мен жерге түсуін тамашалату. Құстарға қарау. Олардың үй құстарынан айырмашылығы неде екенін сұрау, ақпарат беру. (қоршаған ортамен</p> | <p>Бақылау. Мақсаты: Балабақша ауласын сипаттап, ауа райы туралы айтып беруін ұйымдастыру. (қоршаған ортамен танысу)</p> | <p>Бақылау. Мақсаты: Қазақстанды мекендейтін жабайы жануарлар мен құстар жайлы түсініктерін қалыптастыру. Құстардың қысқа қалай дайындалатынын</p> | <p>Құрастыру ойыншықтарымен таза ауада ойындар (құрастыру) Аула сыпырушыға балабақша ауласын тазартуда көмек беру.</p> | <p>Бақылау. Мақсаты: Желді бақылау, желге қарсы және желдің бағытында жүру. Айырмашылығын сезіну, айта білуін дамыту. (қоршаған ортамен таныстыру)</p> |

| | | | | | |
|---|--|--|---|-------------------------------------|----------------------|
| | <p>таныстыру)</p> <p>Ұжымдық сурет салдырту. Қарапайым табиғат құбылыстарын таяқпен жерде салғызу (сурет салу) Еркін ойындар</p> | <p>ерекше белгілерінің суретін салуды ұйымдастыру. Ермексаздан жануарлардың ерекшелігімен (мүйізі, тісі, құйрығы) жасауды жетілдіру. (мүсіндеу, сурет салу)</p> <p>Дидактикалық ойын «Кім екенін тап»</p> | <p>бақылату. (қоршаған ортамен таныстыру)</p> <p>Балалардың дербес әрекеттері</p> <p>Фланелеграфқа торғайларды жапсырту (Жапсыру)</p> | <p>Балалардың дербес әрекеттері</p> | <p>Еркін ойындар</p> |
| Серуеннен оралу | <p>Топқа оралу кезінде жылдам қатарға тұруды дағдыландыру. Асықпай бір-бірін итермей жүруді үйрету. Топта киетін аяқ киімдерін өз бетінше ауыстырып, киюін қалыптастыру. Жұмбақтар шешу, өлеңдер, әндер жаңылтпаштар, санамақтар және т.б. жаттау (көркем әрекет, дербес ойын әрекеті).</p> | | | | |
| Түскі ас | <p>Түскі ас алдында гигиеналық шараларды орындау : қолды дұрыс жуу, өз орамалының орнын білу, қолды дұрыс сүрту, орамалды ілу көркем сөз қолдану, мысалы «Сылдырлайды мөлдір су, мөлдір суға қолыңды жу» Тамақтану (өз орнын білу, дұрыс отыру, асхана құралдарын дұрыс ұстай білу, ұқыпты тамақтану, сөйлеспеу, алғыс айту) Тамақтан соң ауыздарын сумен шаюды қалыптастыру. (мәдени-гигиеналық дағдылар, өзіне-өзі қызмет ету, еңбек әрекеті) Ереже: Тамақ ішер кезде енді, Сөйлемейміз күлмейміз. Астан басқа өзгені, Елемейміз, білмейміз. (сөйлеуді дамыту)</p> | | | | |
| Күндізгі ұйқы | <p>Киім түймелерін, сырмаларын өздігінше ағыту. Киімдерін ұқыпты орындыққа іліп (немесе арнайы сөреге) қоюды үйрету. Өз төсек орнын тауып жатуды үйрету. (өзіне-өзі қызмет ету дағдылары, ірі және ұсақ моториканы дамыту) Балалардың тыныш ұйықтауы үшін жайы баяу музыка тыңдау. Өлем халықтарының ертегілерін оқып беру (көркем әрекет)</p> | | | | |
| Біртіндеп ұйқыдан ояту, сауықтыру шаралары | <p>Өз орындарында отырып керілу, тыныстау жаттығуларын жасату. Ригалық әдіс бойынша сауықтыру. (дене жаттығулар мен белсенділігі) Киімдерін реттілікпен өздігінен киіну. Түймелерін қадау, сырмаларын сыру, аяқ киімдерін дұрыс киюді үйрету. Қыз балалардың шаштарын тарауға үйрету. (өзіне-өзі қызмет ету дағдылары, ірі және ұсақ моториканы дамыту) Қолдарын жуу, құрғатып сүрту, сүлгіні өз орнына іліп қоюды үйрету. (мәдени-гигиеналық дағдылар).</p> | | | | |
| Бесін ас | <p>Кезекшілердің жұмысы (асхана құралдарын, майлықтарды үстелге қою, соңынан жинау) Таза және ұқыпты тамақтану. Тамақтану мәденетін қалыптастыру. Асты тауысып жеуге үйрету. (мәдени-гигиеналық дағдылар, өзіне-өзі қызмет ету, еңбек әрекеті)</p> | | | | |

| | | | | | |
|---|--|---|---|---|---|
| <p>Балалардың дербес әрекеті (баяу қимылды ойындар, үстел үсті ойындары, бейнелеу әрекеті, кітаптар қарау және тағы басқа әрекеттер)</p> | <p>Таңертең қандай іс әрекет жасағандарын күн тәртібі кестесі бойынша көрсету. Жыл мезгілдерін санау, табиғат бұрышынан өзгерістерді анықтату. (математика негіздері)</p> <p>Табиғи материалдардан үй құстарына үйшік құрастыру. (құрастыру)</p> | <p>Үстел үсті театр ойыншықтарын сол жақтан оң жаққа қарай орналастыру дағдыларын дамыту (Математика негіздері)</p> <p>Құрастырмалы ойыншықтардан төрт түлікке қора құрастырту (Құрастыру)</p> <p>Фланелеграфта төрт түлікті тәлдерімен сол жақтан оң жаққа қарай жапсыруды пысықтау (Жапсыру)</p> | <p>Торғай ойыншықтарын сол жақтан оң жаққа қарай орналастыру мен салыстырту (үлкен, кіші) (Математика негіздері)</p> <p>«Әнші балапан» әнін тыңдату, сюжеттік мүсіндеуді орындату. (Мүсіндеу)</p> | <p>«Шалқан» және «Жеті лақ» ертегілерін айтып беру дағдыларын пысықтау. Кітаптарға қарап айту. дауысты (а, ә, е, о, ұ) және кейбір дауыссыз (п-б, к-қ, т-д, ж-ш, с-з) дыбыстарды айта білуін пысықтау. (сөйлеуді дамыту)</p> | <p>Кітаптардан ертегілерді қарау. Суреттер арқылы ертегі айтып беру дағдысын қалыптастыру. (сөйлеуді дамыту)</p> <p>Балалардың таңдауы бойынша көлік түрлерінің суретін салып, дайын дөңгелектерді көліктерге жапсыру жұмыстарын орындату (сурет салу, мүсіндеу, жапсыру)</p> |
| <p>Балалармен жеке жұмыс</p> | <p>Бейбіт Эльенораға туыстық қатынасты білдіретін сөздерді айтуға үйрету.</p> | <p>Ерғабылов Алинұрға сапта жүруге үйрету</p> | <p>Есіркеп Ясинаға қағаздан симметриялық пішіндерді қия отырып, түрлі үйлесімдікте сюжетті суреттерді салуды машықтандыру.</p> | <p>Жарылқап Дінмұхаммедке сөздік қоры орташа дамыған. Сұраққа жауап беруге үйрету</p> | <p>Ислам Серікбайға тірі және өлі табиғат заттары мен құбылыстарына қызығушылығын арттыру.</p> |
| <p>Серуенге дайындық</p> | <p>Киімдерін реттілік сақтап дұрыс киінуге үйрету. Достарына көмектесу. Қатармен жұптасып жүруді, қатарды бұзбауды үйрету. Таза ауада қандай ойындар ойнайтынын балалармен жоспарлау. (сөйлеуді дамыту, өзіне-өзі қызмет ету дағдылары, ірі және ұсақ моториканы дамыту).</p> | | | | |
| <p>Серуен</p> | <p>Қ/О «Қуыр-қуыр қуырмаш» Еркін ойындар Жеке әңгімелесулер</p> | <p>Қ/о «Сақина жасыру». Кешкі табиғаттың ерекшеліктерін атау.</p> <p>Балалардың дербес әрекеттері</p> | <p>Торғайды дыбыстарын салдырту. Кітаптан ертегі қарату. (көркем әдебиет)</p> <p>Қ/О «Ақ доп, қызыл доп».</p> <p>Балалардың дербес әрекеттері Еркін ойындар</p> | <p>Қ/о «Қуыр-қуыр қуырмаш» Бүгінгі күннің ерекше сәттері жайында әңгімелесу Балалардың дербес әрекеттері</p> | <p>Қ/О «Сақина жасыру» Балалардың дербес әрекеттері Еркін ойындар</p> |
| <p>Балалардың үйге қайтуы</p> | <p>Баланың үйдегі күн тәртібінде ойынның маңыздылығы тақырыбында әңгімелесу. Апта бойғы жұмыстар жөнінде ақпарат беріп отыру.</p> | | | | |

*Текітсеңіз
зәкір
Д.Илға*

Тәрбиелеу - білім беру процесінің циклограммасы
Қараша айы 2023 жыл 5 апта
Мектепке дейінгі ұйымы: «Балажан» балабақшасы
Топ: Ортаңғы «Балапан»
Балалардың жасы: 3 жас

| Күн тәртібінің кезеңдері | Дүйсенбі 27.11.2023 | Сейсенбі 28.11.2023 | Сәрсенбі 29.11.2023 | Бейсенбі 30.12.2023 | Жұма 01.12.2023 |
|---|---|--|---|--|---|
| Балаларды қабылдау | Балаларды көтеріңкі көңіл-күймен келуіне жағдай жасау. Баладан қандай көңіл күймен келгенін сұрап, сәлемдесуді пысықтау, баланы жеке пікірін білдіруге тарту (сөйлеуді дамыту) . | | | | |
| Ата-аналармен әңгімелесу, кеңес беру | Балалардың көңіл күйі, денсаулығы жайында ата-анамен әңгімелесу. | | | | |
| Балалардың дербес әрекеті (баяу қимылды ойындар, үстел үсті ойындары, бейнелеу әрекеті, кітаптарқарау және тағы басқа әрекеттер) | Топта балалармен шағын ойын орталықтарында еркін ойындарды ұйымдастыру, үстел үсті ойындары. Дидактикалық ойын: «Ойыншықты тап», «Үй құстарын тап», «Орнын тап» Өнер орталығында сурет салу, суретті кітапшаларды бояу, кітаптарды қарау, құрастыру материалдарымен ойындары. Табиғат бұрышындағы жануарларға, гүлдерге қызығушылықтарын оятып, іс әрекетке тарту. Балармен жеке жұмыс. | | | | |
| | «Қала» Міндеттері: Кітаптар орталығында үйлер бейнелеген кітаптарды көрсету. Қала туралы не білетінін анықтау. Қала туралы не білгісі келетінін сұрау. Дидактикалық ойын «Кім екенін тап» ертегі желісі бойынша ойыншықты тауып, атауын үйрету. (сөйлеуді дамыту және көркем әдебиет) | «Саябақтың суретін салдырту». Міндеттері: Ермексайдан ағаштар жасап, барлығын бір жерге жинап саябақ жасату. Дүкендегі ойын құралдарын құрастыруды жасату. (мүсіндеу, сурет салу, құрастыру) | «Субұрқақтар» туралы не білетіндерін сұрау. Міндеттері: Сурет бойынша әңгімелеуді жетілдіру. (сөйлеуді дамыту) Су бұрқақты қалаулары бойынша | Дидактикалық ойын «Бұл қай жер» суреттерді көрсетіп қай жер екенін (саябақ, дүкен, сауда орталығы, емхана) тауып, әңгімелеуді қалыптастыру. (көркем әдебиет) | «Менің қалам» Міндеттері: тақырыбында отбасы мүшелерімен салып келген суреттерін танысытыру, әңгімелету. (көркем әдебиет) |

| | | | | | |
|---|--|--|--|---|--|
| | | | түстерді таңдап бояту. (сурет салу) | | |
| Таңертенгі жаттығу | Қараша айына арналған таңертенгі жаттығуларын жасату (Жалпы дамытушы жаттығулар, қимыл белсенділігі, ойын әрекеті). | | | | |
| Таңғы ас | Таңғы ас алдында қолдарын сумен сабындап жуу мәдениетін қалыптастыру. Санитарлық бөлмеге қатармен кіріп, шығу ережелерін пысықтау. (мәдени-гигиеналық дағдылар, өзіне-өзі қызмет ету, кезекшілердің еңбек әрекеті) Өз орнын тауып отыру. Таза және ұқыпты тамақтануды, қасықты дұрыс ұстауды, тамақтанған кезінде ауызын жауып отырып, асықпай әбден шайнауды үйрету. Тамақтанып болғаннан кейін алғыс айту, ас қайыру. | | | | |
| Ұйымдастырылған іс-әрекетке дайындық | Таңғы жиын. Балабақша есігін Үшке тола ашқанбыз. Балапандай өсіріп, Мәпелейді бақшамыз. «Менің қалам» тақырыбында әңгімелесу. Саябақ, ойын сауық орталықтарымен, жергілікті жердің әдемі суреттерін көрсету. Бүгінгі күнге әр түрлі іс әрекеттер жоспарлайық деп балалармен бірге жоспарларды, мәселелерді талқылау, қызығушылықтары бойынша әрекет түрін таңдау, ережелер туралы келісу және т. б. (сөйлеуді дамыту) | | | | |
| Ұйымдастырылған іс-әрекеттер | Қазақ тілі Алдын ала үйретілген сөйлеу үлгілерін есте сақтап, әңгімелесе білуге баулу. Көрнекілікпен немесе көрнекіліксіз өзіне айтылған сөзді тыңдау және түсінуді дамыту | Дене шынықтыру <u>Жалпы дамытушы жаттығулар.</u> <u>Негізгі қимылдар:</u> <i>Жүру.</i> Тапсырмаларды орындай отырып жүру: заттарды айналып жүру <i>Тепе-теңдікті сақтау.</i> Бір-бірінен 10 сантиметр қашықтықта орналасқан тақтайшалардың, қырлы тақтайдың бойымен жүру. <i>Домалату, лақтыру, қағып алу.</i> Аяқтарын алшақ қойып, отырып, 1,5–2 метр қашықтықтан допты бір-біріне, заттардың арасымен, қақпаға домалату | Музыка | Дене шынықтыру <u>Жалпы дамытушы жаттығулар.</u> <u>Негізгі қимылдар:</u> <i>Жүру.</i> Тапсырмаларды орындай отырып жүру: заттарды айналып жүру <i>Тепе-теңдікті сақтау.</i> Бір-бірінен 10 сантиметр қашықтықта орналасқан тақтайшалардың, қырлы тақтайдың бойымен жүру. | Дене шынықтыру <u>Жалпы дамытушы жаттығулар.</u> <u>Негізгі қимылдар:</u> <i>Жүру.</i> Тапсырмаларды орындай отырып жүру: заттарды айналып жүру <i>Жүгіру.</i> Белгілі бір тапсырмаларды орындау арқылы: тоқтап жүгіру, белгі бойынша көрсетілген жерге жүгіру; <i>Еңбектеу, өрмелеу.</i> Көлбеу модуль бойымен, туннель арқылы еңбектеу; саты бойымен өрмелеу |

| | | | | | |
|--------------------------|--|---|--|---|--|
| | | <u>Қимылды ойын:</u> Сақина жасыру | | Еңбектеу, өрмелеу. Көлбеу модуль бойымен, туннель арқылы еңбектеу; саты бойымен өрмелеу <u>Қимылды ойын:</u> Қуыр-қуыр қуырмаш. <u>Спорттық жаттығулар:</u> Велосипед тебу. Үш дөңгелекті велосипедті тура, шеңбер бойымен, оңғажәне солға бұрылып тебу. Спорт залда | <u>Қимылды ойын:</u> Шыбыққа қалпақ кигізу |
| | Ұжымдық сурет салу.Бастыру әдісімен плакатқа үйлер салып, қаланы бейнелеуге баулу (сурет салу) | Үйден қаланың саябақтарында түскен фоталарын алып келтірту. Суреттерді тамашалап, естеліктерін бір біріне айтып беруін дамыту. (сөйлеуді дамыту, көркем әдебиет) (музыка) | Құрастыру материалдарынан су бұрқақты құрастырып жасату (құрастыру) | Суреттегі ғимараттарды салыстыру, санату (математика негіздері) Балалардың таңдаған суреттері негізінде шығармашылық жұмыстарын орындату. (сурет салу, мүсіндеу жапсыру) | Салған суреттеріндегі бейнелерді үлкен кіші екенін салыстыру (математика негіздері) |
| Серуенге дайындық | Балалардың дербес қимыл белсенділігі үшін жағдай жасау, ойын құрал-жабдықтады дұрыс пайдалану туралы әңгімелесу. Балаларды ретімен киіндіру (ауа-райы жағдайына байланысты), дұрыс киінуді бақылау. Киім шкафтарын таза ұстау және жинауды қалыптастыру (сөйлеуді дамыту, өзіне-өзі қызмет ету дағдылары, ірі және ұсақ моториканы дамыту). | | | | |
| Серуен | Таза ауада жүріп күз бен қыстың айырмашылығы | Балабақша қаланың бөлігіне жата ма? Оны қалай білуге | Балалар тұратын қала мен ауыл атауын атап | Құрастыру ойыншықтарымен | Балабақшаның дәліздеріне көрме жасап |

| | | | | | |
|--|--|---|---|---|---|
| | <p>неде екенін сұрау, ақпарат беруді қалыптастыру. Ауа райын бақылау. (қоршаған ортамен таныстыру)</p> <p>Еркін ойындар</p> | <p>болады? Балалардың ойларын тыңдау. Басқа балабақшаға барып көрді ме? (қоршаған ортамен танысу)</p> <p>Серуенге алып шыққан кітаптан ертегі оқып беру, суреттерін көрсету. (көркем әдебиет)</p> <p>Дидактикалық ойын «Кім екенін тап»</p> | <p>тануын қалыптастыру. Қазақстан Республикасының астанасы туралы білімдерін жетілдіру. (қоршаған ортамен таныстыру)</p> <p>Балалардың дербес әрекеттері</p> | <p>таза ауада ойындар ойнату (құрастыру)</p> <p>Еңбек. Мақсаты: Аула тазалаушыға балабақша ауласын тазартуда көмек беру.</p> <p>Балалардың дербес әрекеттері</p> | <p>салып келген суреттерін іліп қою. Басқа топтың балаларын тамашалауға шақырып өздері салған суреттерін таныстыруды ұйымдастыру (қоршаған ортамен таныстыру)</p> <p>Еркін ойындар</p> <p>Құрылыс материалдарымен еркін тақырыпта құрылымдарды жасату (құрастыру)</p> |
| Серуеннен оралу | <p>Топқа оралу кезінде жылдам қатарға тұруды дағдыландыру. Асықпай бір-бірін итермей жүруді үйрету. Топта киетін аяқ киімдерін өз бетінше ауыстырып, киюін қалыптастыру. Жұмбақтар шешу, өлеңдер, әндер жаңылтпаштар, санамақтар және т.б. жаттау (көркем әрекет, дербес ойын әрекеті).</p> | | | | |
| Түскі ас | <p>Түскі ас алдында гигиеналық шараларды орындау : қолды дұрыс жуу, өз орамалының орнын білу, қолды дұрыс сүрту, орамалды ілу көркем сөз қолдану, мысалы «Сылдырлайды мөлдір су, мөлдір суға қолыңды жу» Тамақтану (өз орнын білу, дұрыс отыру, асхана құралдарын дұрыс ұстай білу, ұқыпты тамақтану, сөйлеспеу, алғыс айту) Тамақтан соң ауыздарын сумен шаюды қалыптастыру (мәдени-гигиеналық дағдылар, өзіне-өзі қызмет ету, еңбек әрекеті)</p> | | | | |
| Күндізгі ұйқы | <p>.Киім түймелерін, сырмаларын өздігінше ағыту. Киімдерін ұқыпты орындыққа іліп (немесе арнайы сөреге) қоюды үйрету. Өз төсек орнын тауып жатуды үйрету. (өзіне-өзі қызмет ету дағдылары, ірі және ұсақ моториканы дамыту) Балалардың тыныш ұйықтауы үшін жайы баяу музыка тыңдату. Орыс халық ертегілерін оқып беру (көркем әрекет)</p> | | | | |
| Біртіндеп ұйқыданояту, сауықтыру шаралары | <p>Өз орындарында отырып керілу, тыныстау жаттығуларын жасату. Ригалық әдіс бойынша сауықтыру. (дене жаттығулар мен белсенділігі) Киімдерін реттілікпен өздігінен киіну. Түймелерін қадау, сырмаларын сыру, аяқ киімдерін дұрыс киюді үйрету. Қыз балалардың шаштарын тарауға үйрету. (өзіне-өзі қызмет ету дағдылары, ірі және ұсақ моториканы дамыту) Қолдарын жуу, құрғатып сүрту, сүлгіні өз орнына іліп қоюды үйрету. (мәдени-гигиеналық дағдылар).</p> | | | | |
| Бесін ас | <p>Кезекшілердің жұмысы (асхана құралдарын, майлықтарды үстелге қою, соңынан жинау) Таза және ұқыпты тамақтану. Тамақтану мәденетін қалыптастыру. Асты тауысып жеуге үйрету. (мәдени-гигиеналық дағдылар, өзіне-өзі қызмет ету, еңбек әрекеті)</p> | | | | |

| | | | | | |
|--|---|--|--|--|--|
| <p>Балалардың дербес әрекеті (баяу қимылды ойындар, үстел үсті ойындары, бейнелеу әрекеті, кітаптарқарау және тағы басқа әрекеттер)</p> | <p>Тәулік бөліктерін тануын дамыту оларды атау - таңертең, күндіз, кеш, түн. Таңертең қандай іс әрекет жасағандарын күн тәртібі кестесі бойынша көрсету. (математика негіздері)</p> <p>Балалардың таңдауы бойынша ермексаздың түсін таңдап үй жасату, үйлерді, ағаштарды жолдарды фланелеграфта жапсырту. (мүсіндеу, жапсыру)</p> <p>Ірі құрылыс материалдардан үй құрастырту. (құрастыру)</p> | <p>Өдері жасаған ағаштарды сол жақтан оң жаққа қарай орналастыру дағдыларын дамыту (Математика негіздері)</p> | <p>Топтағы ойыншықтарды үлкені кіші екенін анықтап салыстыруды пысықтау. (Математика негіздері)</p> <p>Су бұрқақтың мүсін жасау, суды қағаздардан қиып ап жапсырту. (Мүсіндеу) (Жапсыру)</p> | <p>Ойыншықтарды пайдаланып, ойдан ертегі шығарып, бірбіріне айтып беруін дамыту. (сөйлеуді дамыту)</p> | <p>Кітаптардан ертегілерді қарату. Суреттер арқылы ертегі айтып беру дағдысын қалыптастыру. (сөйлеуді дамыту)</p> <p>Балалардың таңдауы бойынша ертегі кейіпкерлері немесе ойдан шығарылған ертегі кейіпкерлерін суретін салып, мүсінін жасату. Дайын пішіндерден ертегі кейіпкерін жапсырту (сурет салу, мүсіндеу, жапсыру)</p> |
| <p>Балалармен жеке жұмыс</p> | <p>Кенжеғали Ілясқа денені жалпы дамытушы жаттығуларды орындағанда қажетті бастапқы қалыпты қабылдайды жаттығулардың орындалу ретін сақтауға үйрету</p> | <p>Қожабергенова Асминаға түрлі тапсырмалар орындап бір-бірден сапта жүргізу</p> | <p>Қ. Раянаға өздігінен түрлі ойындар ойнайды ойын ережелерін сақтап үйрету.</p> | <p>Мухаметамин Алиханға денені жалпы дамытушы жаттығуларды орындағанда қажетті бастапқы қалыпты қабылдайды жаттығулардың орындалу ретін сақтайды</p> | <p>Сабит Нұрияға сөйлеу мәнерінің тәсілдерін (сөйлеу қарқыны интонация) сақтауға үйрету</p> |
| <p>Серуенге дайындық</p> | <p>Киімдерін реттілік сақтап дұрыс киінуге үйрету. Достарына көмектесу. Қатармен жұптасып жүруді, қатарды бұзбауды үйрету. Таза ауада қандай ойындар ойнайтынын балалармен жоспарлау. (сөйлеуді дамыту, өзіне-өзі қызмет ету дағдылары, ірі және ұсақ моториканы дамыту).</p> | | | | |
| <p>Серуен</p> | <p>Қ/О «Қуыр-қуыр қуырмаш» Еркін ойындар Жеке әңгімелесулер</p> | <p>Қ/о «Сақина жасыру». Кешкі табиғаттың ерекшеліктерін атауын дамыту.</p> <p>Балалардың дербес әрекеттері</p> <p>Көңілді ән қосып, дене</p> | <p>Кітаптан ертегі қарату. (көркем әдебиет)</p> <p>Қ/О «Ақ доп, қызыл доп».</p> <p>Балалардың дербес әрекеттері</p> <p>Еркін ойындар</p> | <p>Желді, құстарды бақылату. Өзгешеліктерді байқату. (қоршаған ортамен таныстыру)</p> <p>Қ/о «Қуыр-қуыр қуырмаш»</p> | <p>Қ/О «Сақина жасыру»</p> <p>Балалардың дербес әрекеттері</p> <p>Еркін ойындар</p> <p>Бүгінгі күннің ерекше</p> |

| | | | | | |
|-------------------------------|--|---|--|--|--|
| | | қыздыратын би билету (музыка) | | | сәттері жайында әңгімелесу Балалардың дербес әрекеттері |
| Балалардың үйге қайтуы | Қаланың көрікті жерлеріне серуенге шығуды ұсыну. Апта бойы жасаған іс әрекеттер бойынша ақпарат беру. | | | | |

Текіткен
 Ә. Әлімов

Тәрбиелеу - білім беру процесінің циклограммасы
Желтоқсан айы 2023 жыл 1 апта
 Мектепке дейінгі ұйымы: «Балажан» балабақшасы
 Топ: Ортаңғы «Балапан»
 Балалардың жасы: 3 жас

| Күн тәртібі | Дүйсенбі 04.12.2023 | Сейсенбі 05.12.2023ж | Сәрсенбі 06.12.2023ж | Бейсенбі 07.12.2023ж | Жұма 08.12.2023ж |
|---|--|--|---|---|---|
| Балаларды қабылдау | Балаларды әсем әуенмен, көтеріңкі көңіл күймен қарсы алу | Қызыл жүрекшемен көңілді тілек айтып қарсы алу | Үш түрлі смайликпен қарсы алу | Қонаққа келген қоянның ойыншығымен қарсы алу | Достар әнімен қарсы алу |
| Ата-аналармен әңгімелесу, кеңес беру | Балалардың көңіл-күйі, денсаулығы жайлы әңгімелесу. | Үйдегі өзіне-өзі қызмет ету дағдыларының қалай қалыптасып жатқанын сұрау | Баланың үйдегі ойыншықтарға деген қызығушылығы жайлы сұрау | Балабақшадан кейінгі баланың өзін-өзі қалай ұстайтыны жайлы әңгімелесу | Демалыс күндердегі баланың күн тәртібі жайлы әңгімелесу |
| Балалардың дербес әрекеті (баяу қимылды ойындар, үстел үсті ойындары, бейнелеу әрекеті, кітаптарқарау және тағы басқа әрекеттер) | Табиғат бұрышындағы гүлдерге су құюға көмектесіп бақылау. Әлеуметтік-эмоционалды дағдылар | Отбасы жайлы әңгіме Сөйлеуді дамыту, коммуникативтік дағдылар | Дидактикалық ойын: «Түстерді ата». Шарты: балалар кубиктерді алып орналастырады, олардың түстері қандай екенін атайды. Танымдық дағдылар, математика негіздері | Дидактикалық ойын: «Анасын табуға көмектес». Шарты: төрт-түлік малдың төлдерін анасының жанына орналастырады. Әлеуметтік-эмоционалды дағдылар. қоршаған ортамен танысу | Музыка тыңдау шаттану. Табиғат бұрышындағы гүлдерге су құюға көмектесу. Шығармашылық, әлеуметтік дағдылар |
| Таңертенгі жаттығу | Желтоқсан айына арналған таңертеңгі жаттығулар кешені (Жалпы дамытушы жаттығулар, қимыл белсенділігі, ойын әрекеті). | | | | |
| Таңғы ас | Тамақ ішу мәдениетін, үстелде отыру, тамақтану, асхана құралдарын дұрыс ұстау мәдениетін қалыптастыру және сақтау. Балалардың назарын тағамға аудару, тамақтарын реттілігімен тауысып ішуге, нанның қиқымын жерге тастамауға үйрету. (мәдени-гигиеналық дағдылар, өзіне-өзі қызмет ету, кезекшілердің еңбек әрекеті) | | | | |
| Ұйымдастырылған іс-әрекетке дайындық | дыбыстарды анық айту, дыбыстардың | заттарды жалпы (ойыншықтар, киім, аяқ киім, ыдыс, жиһаз) және | мультфильмдер, ертегілер көргеннен кейін балаларды алған әсерлерімен бөлісуге | Өлеңдерді тыңдай білуге тәрбиелеу. Балаларды тақпақтар мен шағын | Балалардың ересектермен және құрдастарымен |

| | | | | | |
|--|---|--|--|--|--|
| | артикуляциясын нақтылау және бекіту, артикуляциялық аппаратты дамыту, сөйлеу қарқынын өзгерту қабілетін дамыту Сөйлеуді дамыту | ерекше белгілері бойынша жалпылаушы сөздермен байыту, қарама-қарсы мағынадағы сөздерді - антонимдерді енгізу Сөйлеуді дамыту | үйрету Сөйлеуді дамыту | өлеңдерді жатқа айтуға үйрету. Көркем әдебиет | қарым-қатынас жасауына жағдай жасауды: сұрақтарға жауап беруге, өз бетінше кітаптарды қарауға баулу Қазақ тілі |
| Білім беру ұйымының кестесі бойынша ұйымдастырылған іс-әрекет | Дене шынықтыру Жалпы дамытушы жаттығулар. Негізгі қимылдар: шашырап, тапсырмаларды орындай отырып жүру; қырлы тақтайдың бойымен тепе теңдік сақтап жүру; допты оң және сол қолмен тік нысанаға (нысана биіктігі-1,2 метр) лақтыру сызықтан секіру Қимылды ойын: Т ы р н а л а р - т ы р н а л а р Спорттық жаттығулар: Шанамен сырғанау. Шанамен бір-бірін сырғанату | Музыка Музыка тыңдау: Музыкалық ойыншықтар мен балалар музыка аспаптарының (музыкалық балға, сылдырмақ, барабан, металлофон, маракас, асатаяқ, тұяқ, сырнай) дыбысталуын ажырата білуге үйренеді, атайды | Дене шынықтыру Жалпы дамытушы жаттығулар. Негізгі қимылдар: әртүрлі бағытта:«жыланша» жүру; бір-бірінен 10 сантиметр қашықтықта орналасқан тақтайшалардың бойымен тепе теңдік сақтап жүру; допты кеуде тұсынан лақтыру; тұрған орнынан ұзындыққа 40 сантиметр қашықтыққа секіру. Қимылды ойын: Қоян мен қасқыр | Қазақ тілі Жуан және жіңішке түбір сөздерді ажырату, оларды көпше түрде қолдануға үйрету. Бұйрық райлы етістіктерді жекелей қолдануға баулу (бар, кел, айт). | Дене шынықтыру Жалпы дамытушы жаттығулар. Негізгі қимылдар: әртүрлі бағытта:«жыланша» жүру; тұрған орнынан ұзындыққа 40 сантиметр қашықтыққа секіру; допты оң және сол қолмен тік нысанаға (нысана биіктігі-1,2 метр) лақтыру Қимылды ойын: Тышқандар мен мысық. |
| | Таныс кітаптардағы қыс мезгілінің суреттерін балалармен бірге қарау, оларға суреттердің мазмұны туралы эмоционалды түрде | Кітаптан «Қар ханшайымы» ертегісін оқып беру. (жартысын түстен кейін оқу) Суреттерін көрсету. Қарама-қарсы мағынадағы сөздерді - | Топтың ішінен бір немесе бірнешебірдей затты табу, «қанша? неше?» сұрағына жауап беруін қалыптастыру (Математика негіздері) Әр түрлі ойын құралдарынан | Ғажайып қоржын. ішінен әр түрлі заттарды аладырту. Оларды арнайы қораптарға саладырту негізінде. заттарды жалпы | «Қар ханшайымы» ертегісі туралы не білетіндерін естеріне түсіру, мультфильмін көрсет+ |

| | | | | | |
|---------------------------------|--|---|--|--|---|
| | <p>айту, бір бірінің пікірлерін тыңдауды жетілдіру. (Сөйлеуді дамыту және көркем әдебиет)</p> <p>Домалақ қар түіршіктерін салуды жетілдіру (Сурет салу)</p> | <p>антонимдерді енгізу. Суық жылы, қыс жаз. (Сөйлеуді дамыту)</p> <p>Ермек саз кесектерін алақандарының арасында домалату, есу, жаю тәсілдері арқылы қар ханшаймының таяғын мүсіндету (Мүсіндеу)</p> <p>Ханшайымды ертегі желісі бейнеленген суретке орнын тауып жапсырту. (Жапсыру)</p> | <p>қамал құрастыру. Ойнап болғаннан кейін бөлшектерді жинауға, қауіпсіздік техникасы ережелерін сақтауға, ұқыптылыққа баулу. (Құрастыру)</p> | <p>(ойыншықтар, киім, аяқ киім, ыдыс, жиһаз) және ерекше белгілері бойынша жалпылаушы сөздермен атауды жетілдіру. (Сөйлеуді дамыту және көркем әдебиет)</p> <p>Құрастыру дағдыларын дамыту, негізгі құрылыс бөлшектерін: цилиндрлер, үшбұрыштар, призмаларды ажырата білуге, атауға және қолдануға үйрету. (Құрастыру)</p> | <p>у. Кейіпкерлердің іс әрекетін сипаттауды үйрету. (Сөйлеуді дамыту, көркем әдебиет)</p> <p>Балалардың қалауы бойынша аққала немес қар түіршіктерін ермексаздан жасату. Мүсіндеу барысында қауіпсіздікті сақтауға, ұқыпты болуға баулу. (Мүсіндеу)</p> |
| <p>Екінші таңғы ас</p> | <p>Тамақ ішу мәдениетін, үстелде отыру, тамақтану, асхана құралдарын дұрыс ұстау мәдениетін қалыптастыру және сақтау. Балалардың назарын тағамға аудару, тамақтарын реттілігімен тауысып ішуге, нанның қиқымын жерге тастамауға үйрету. (мәдени-гигиеналық дағдылар, өзіне-өзі қызмет ету, кезекшілердің еңбек әрекеті)</p> | | | | |
| <p>Серуенге дайындық</p> | <p>Киіну: Серуенге шығу, балаларды біртіндеп киіндіру, киімдерінің дұрыс киілуін қадағалау, қатармен жүруге дағдыландыру.</p> | | | | |
| <p>Серуен</p> | <p>Қыс басындағы табиғаттағы өзгерістер туралы түсініктерін қалыптастыру (күн қысқарады, түн ұзарады); — Қыс мезгілінің басындағы қысқа тән белгілерді көре білу</p> | <p>қыс мезгіліндегі бақшада болатын өзгерістермен таныстыру; — зерттеу қызметіне деген қызығушылықтарын арттыру. Бақылау барысы Көркем сөз . Далада қар болрайды,</p> | <p>Қыстап қалатын құстар жайлы білімдерін толықтыру; — Қыс мезгіліндегі құстардың мінез-құлықтарындағы өзгешеліктер туралы түсініктерін қалыптастыру; — құстарға қамқор болуға тәрбиелеу. Бақылау барысы</p> | <p>- <i>Қардың қасиеттері туралы түсініктерін қалыптастыру;</i> — <i>Қардың түсуі туралы білімдерін молайту;</i> — <i>әдемілікке деген сезімдерін тәрбиелеу.</i> Бақылау барысы Көркем сөз «Қыс» Т.</p> | <p>— ағаштар туралы білімдерін молайту; — ағаштардың қысқы бейнесін бақылауды жалғастыру Бақылау барысы</p> |

| | | | | |
|--|---|---|---|---|
| <p>және өлең жолдарынан таба білу.</p> <p>—</p> <p>— Бақылау барысы:</p> <p>Көркем сөз</p> <p>Желтоқсан - қыстың алғашқы айы. Қоңыр бұлт астынан күн әлсіз сығалайды. Сондықтан да қысты «түнжыр қыс деп атайды». Күн қысқа, түн ұзақ, бұл айда күн көзі сирек көрінеді. Желтоқсанда түнде қатты аяз болады, өзендер мен көлдерде қалың мұз қатады. Балаларға сұрақтар: <i>желтоқсан айы қай айдан соң келеді? қарааша айына қарағанда балабақша ауласында қандай өзгерістер болды?</i> Күз мезгілімен салыстырғанда адамдар киімінде қандай өзгерістер пайда болды? Біздің ауладан қыс белгілерін іздеп табыңдар? Еңбек Ағаштар түбін қармен көму.. <i>Мақсаты: тірі табиғатқа деген көмек көрсету ықыласын арттыруға тәрбиелеу..</i> Қимылды ойындар: Қар лақтырып ойнау</p> | <p>Ақ мамыққа орайды. Мұз болады қатады, Жып-жылтыр болып жатады. Аралайды бақшаны, Үзілмейді жақсы әні. Гүлденеді бақшалар, Жауса-жаусын ақша қар. Қыстың келуімен бақшалықта қандай өзгерістер пайда болды? <i>(барлық жерді қар басты.)</i> өсімдіктер үшін қардың қандай пайдасы бар? <i>(аяз бен желден сақтайтын «көрпе»)</i> бақшалықта қар көп болса, ол-жақсыма, жаман ба? <i>(жақсы, себебі жерде ылғал мол болады)</i> Қар бақшалықтың барлық бөлігінде тегіс жата ма? <i>(жоқ, тегіс жерлерде бірыңғай болады, ал биік жерлер мен ылди жерлерде әртүрлі жиналады)</i> Қар ғимарат жанында көп жинала ма, әлде орталықта ма? <i>(ғимарат жанында) неліктен? (соққан жел орталықтағы қарды ғимарат жанына ысырады.)</i> Зерттеу жұмысы Бақшаның әртүрлі бөлігіндегі қар қалыңдығын қар өлшеуіш</p> | <p>Көркем сөз</p> <p>Торғайларды қорға. Ө. Ақыпбекұлы</p> <p>Шыр-шыр еткен торғайды Қорғамасаң болмайды. Кіп-кішкене торғайлар Ағаштарды қорғайды. Таспен атып торғайды, Ұя бұзған онбайды. Құс өкпелеп кетеді, Бақшамызға қонбайды. Тәрбиеші балармен әңгімелесу өткізеді. Біздерде жылы жаққа ұшпай қалған құстарды қалай атаймыз?<i>(қыстап қалатын құстар)</i> Қыстап қалатын құстар мен ұшып кететін құстардың қандай айырмашылығы бар? <i>(қыстап қалатын құстардың мамықтары қалың және тұмсықтары мықты борлады.)</i> Қыстап қалатын қандай құстарды білесіңдер? <i>(торғай, қарға, тоқылдақ, сауысқан, кептер)</i> Торғайлар қыста немен қоректенеді? <i>(дәндермен, қалдықтармен.)</i> Қыстап қалған құстарды неге тамақтандыру керек? <i>(қыста құстарға азық жетіспейді, ал, егер олар тоқ болса аязға тоңбайды.)</i> Құстарды бақылаған кезде олардың мінез-құлықтарынан нені байқадыңдар?. <i>(өздерінің азықтарын нан ұсақтары мен</i></p> | <p>Молдағалиев</p> <p>Жауа-жауа, қар жауып көп, Шұқырларға толады. Иығына қонады кеп, Мойныға да қонады. Жауып бітер қарды тосып, Үйіңе де сыймайсың, Табиғаттың ақ көрпесін Басуға да қимайсың</p> <p>Тәрбиеші балаларға сұрақ қояды.</p> <p>◆ Ауа-райы қандай болғанда қар жабысқақ болады?</p> <p>◆ Аяқ астында қар неге сықырлайды?</p> <p>◆ Қар неге ұлпа болады?</p> <p>◆ Айналаға қарандаршы, қандай әсем көрністерді көріп тұрсыңдар? (айнала аппақ, қар беті тап-таза т.б.)</p> <p>Зерттеу жұмысы Ұшып келе жатқан қарды парақ бетіне қондыру, қардың қасиеттерін анықтау (ұлпа, мамық).</p> <p>Еңбек: өз алаңындағы ағаш түптерін қармен көму. <i>Мақсаты: бір мақсатта, бірлесе жұмыс істеу дағдыларын дамыту</i></p> | <p>Көркем сөз «Қыс»</p> <p>Р.Сәбитұлы</p> <p>Қар жамылды бақтарым Қыратым да, сайым да. Тағыпты қыс ақ қарын, Үкі етіп қайыңға. Бүркеніп ақ желекті, Жарқырайды маңайым. Ойға шомып теректің, Ақ шалыпты самайын.</p> <p>Тәрбиеші балаларға сұрақтар қояды:..</p> <p>◆ Ағаштардың жазғы бейнесі қандай еді??</p> <p>◆ Күзде қандай болды?</p> <p>◆ Қазіргі бейнесі қандай?</p> <p>◆ Кімнің есінде, ағаштар жапырағын неге түсіреді?</p> <p>Зерттеу жұмысы Алма ағашы мен қайың ағашының қысқы тұрқын салыстыру</p> <p>Еңбек Жолды қардан тазалау.</p> |
|--|---|---|---|---|

| | | | | | |
|--|--|---|---|--|--|
| | <p><i>Мақсаты:</i> затты лақтыру дағдыларын бекіту. Бір аяқпен секіру. <i>Мақсаты: тепе-теңдікті сақтауға баулу.</i> Жаттығу ойындары: Қозғалыстарын дамыту. <i>Мақсаты: тепе-теңдікті сақтап қозғалыс жасағанда өз-өзін сақтандыруға үйрету.</i></p> | <p>құралмен өлшеу.. Еңбек: қардан құрлыс тұрғызу <i>Мақсаты: қардан әртүрлі денелер жасауға үйрету;</i> — Достық қарым-қатынасқа тәрбиелеу. Қимылды ойындар: «Қу түлкі». <i>Мақсаты: балаларды байқампаздыққа, алғырлыққа баулу, тапсырманы дұрыс орындауларын бақылау.</i></p> | <p><i>қалдықтарды, дәндерді тез табады. Тұмсықтарын қанаттарының астына тығып суықтан қорғанады)</i> ♦Торғайлар неге адамдарға жақын маңға қоныстанады? <i>(себебі адамдар жанында азық көп болады)</i> Торғай, торғай, торғайсың, Жақын келіп қонғайсың. Жем шашайын тере ғойғ Сонда суыққа тоңбайсың. Еңбек қызметі Құстар қонақтайтын, жем шашатын жерді қардан тазалау. <i>Мақсаты: еңбекке деген ықыластарын арттыру.</i> Қимылды ойын «Нысанаға тигіз». <i>Мақсаты: қиып бара жатқан заттың бағытын бақылау, қозғалыстың дұрыс орындалуын есептей білу.</i></p> | <p>Қимылды ойын «Ыстық-суық». <i>Мақсаты:</i> тәрбиешінің белгісі бойынша әрекет етуге үйрету</p> | <p><i>Мақсаты:</i> аула қараушыға көмектесу. Қимылды ойын: «Кім аққалаға бұрын жетеді?» <i>Мақсаты: доға астынан еңбектен өту дағдыларын жетілдіру.</i></p> |
| Серуеннен оралу | <p>Топқа оралу кезінде қатарға тұруды дағдыландыру. Асықпай педагогтің артынан жүру, жұптасып жүруді үйрету. Өз шкафтарын тану дағдысын қалыптастыру. Топта киетін аяқ киімдерін өз бетінше ауыстырып, қиюын үйрету. (дербес қимыл әрекеті).</p> | | | | |
| Түскі ас | <p>Балалардың назарын тағамға аудару, тамақтарын реттілігімен тауысып ішуге, нанның қиқымын жерге тастамауға үйрету. Кезекшілердің жұмысы (асхана құралдарын, майлықтарды үстелге қою, соңынан жинау)Таза және ұқыпты тамақтану. Тамақтану мәденетін қалыптастыру. Асты тауысып жеуге үйрету. (мәдени-гигиеналық дағдылар, өзіне-өзі қызмет ету, кезекшілердің еңбек әрекеті)</p> | | | | |
| Күндізгі ұйқы | <p>Киім түймелерін, сырмаларын өздігінше ағытуды қалыптастыру. Киімдерін ұқыпты орындыққа іліп (немесе арнайы сөреге) қоюды үйрету. Өз төсек орнын тауып жатуды үйрету. (өзіне-өзі қызмет ету дағдылары, ірі және ұсақ моториканы дамыту) Балалардың тыныш ұйықтауы үшін жайы баяу музыка тыңдау. (Музыка)</p> | | | | |
| Біртіндеп ұйқыда ноятү, сауықтыру | <p>Өз орындарында отырып керілу, тыныстау жаттығуларын жасату. Ригалық әдіс бойынша сауықтыру. (дене жаттығулар мен белсенділігі) Киімдерін реттілікпен өздігінен киіну. Түймелерін қадау, сырмаларын сыру, аяқ киімдерін дұрыс киюді үйрету. Қыз балалардың шаштарын тарауға үйрету. (өзіне-өзі қызмет ету дағдылары, ірі және ұсақ моториканы дамыту) Қолдарын жуу, құрғатып сүрту, сүлгіні өз орнына іліп қоюды үйрету. (мәдени-гигиеналық дағдылар).</p> | | | | |

| | | | | | |
|--|---|--|--|--|--|
| шаралары | | | | | |
| Бесін ас | <p>Ересектің бақылауымен бетін, қолдарын ластанған кезде және тамақтың алдында өз бетінше жуу, беті мен қолын жеке орамалмен құрғатып сүрту, ересектің көмегімен өзін ретке келтіруін қалыптастыру.</p> <p>(мәдени-гигиеналық дағдылар, өзіне-өзі қызмет ету)</p> <p>Өз орнын тауып отыру. Үстел басында қарапайым мінез-құлық дағдыларын қалыптастыру: нанды үгітпеу, тамақты ауызды жауып шайнау, ауызды тамаққа толтырып сөйлемеу. Тамақтанып болғаннан кейін алғыс айтуды үйрету</p> | | | | |
| <p>Балалардың дербес әрекеті (баяу қимылды ойындар, үстел үсті ойындары, бейнелеу әрекеті, кітаптарқарау және тағы басқа әрекеттер)</p> | <p>Өзіне қатыстыкеңістік бағыттарын анықтауды қолдарын үстелдің үстіне және астына жасыру бойынша ойнату.</p> <p>(Математика негіздері)</p> <p>Балаларды орталықтарға бөліп, шығармашылық жұмыстарын жасату. Қар түіршігінің мүсінін ермексаздан жасату</p> <p>(Мүсіндеу)</p> <p>Фланелеграфқа қыс мезгілінің көрінісін бейнелейтін белгілерін жапсырту.</p> <p>(Жапсыру)</p> | <p>«Қар ханшайымы» ертегісінің жалғасын оқып беру, балалардың кітаптағы суреттерге қарап қайталап айтуын үйрету.</p> <p>(Көркем әдебиет)</p> <p>Дөңгелек пішінді қарды бейнелеу. Қылқаламмен бояуда оны бояуға ақырын батыруды, алынған артық бояуды құтының шетіне қылқаламды ақырын басынан басып, ағызып жіберіп бояуды үйрету.</p> <p>(Сурет салу)</p> | <p>«Қаладағы қыс» Қыстың аппақ қаламы Ағартыпты қаланы. Аялап жүр аяз кеп, Ауладағы баланы. Соғып үлкен ақ қала, Соған маз боп, шаттана, Асыр сап жүр алаңда</p> <p>Қар атысып топ бала Өлеңді тыңдай білуге тәрбиелеу. Не туралы айтылғанын сұрау. Терезеден аққаланы көрсету. Аққала туралы не білетінін айтқызу.</p> <p>(Сөйлеуді дамыту, көркем әдебиет)</p> <p>Бірінші топ балаларына аққаланың мүсінін ермексаздан жасату екінші топтың балалары дайын пішіндерді үйлестіріп аққала жапсырады</p> <p>(мүсіндеу, жапсыру)</p> | <p>Ұжымдық жұмыс. Қыс мезгілі. Ақ қағазға бірнеше баладан бөлініп, дайын пішіндерді жапсырып, қардың суретін салу. (сурет салу, жапсыру)</p> <p>Топтан әр түрлі заттарды тауып заттарды жұбымен өлшемі бойынша (ұзын-қысқа, биік-аласа, артық-кем)салыстыруды үйрету</p> <p>(Математика негіздері)</p> | <p>Қар ханшайымы ертегісіндегі Кай мен Герданы фланелеграфқа орындарын тауып жапсыру.</p> <p>(Жапсыру)</p> <p>Кай мен Гердаға әдемі үй құрастыру.</p> <p>(Құрастыру)</p> |
| Балалармен жеке жұмыс | <p>Серік Айжұлдызға тең және тең емес заттар тобын салыстырып ажыратуды машықтандыру.</p> | <p>Эламанұлы Ералыға бір-бірімен, ересектермен сөйлесуді үйрету.</p> | <p>Тасқарбаева Тамириске өсімдіктерді және жануарларды мүсіндеуді машықтандыру.</p> | <p>Талғатқызы Жанайымға тұратын қаласы мен ауылы туралы айтуды үйрету.</p> | <p>Сабит Нұрияға тірі және өлі табиғат заттары мен құбылыстарына қызығушылығын үйрету.</p> |
| Серуенге дайындық | <p>Балалардың дербес қимыл белсенділігі үшін жағдай жасау, ойын құрал-жабдықтады дұрыс пайдалану туралы әңгімелесу. Табиғи материалдар туралы не білетіндерін сұрау.</p> | | | | |

| | | | | | |
|----------------------------------|--|--|---|---|--|
| | Балаларды ретімен киіндіру (ауа-райы жағдайына байланысты), дұрыс киінуді бақылау. Киім шкафтарын таза ұстау және жинауды қалыптастыру (сөйлеуді дамыту, өзіне-өзі қызмет ету дағдылары, ірі және ұсақ моториканы дамыту) | | | | |
| Серуен | Қармен әр түрлі құрылымдар құрастырту. (Құрастыру) Қ/о «Кім жылдам?» | Ауа райын бақылау, күннің кешке қарай суытатынын түсіндіру. (Қоршаған ортамен таныстыру) Қ/о «Тырналар» | Қ/о «Поезд» Далада қардың асытына, ағаштың түбіне әр түрлі заттар жасыру. «Жасырылған затты тап сипатта» тапсырмаларын орындату. | Қ/о «Кім жылдам?» Көңілді музыкаға, еркін би қимылдарын жасату арқылы көңіл күйлерін көтеру (музыка) | Далаға шығып сәлден соң қараңғы болатынын айту. Қарама-қарсы тәулік бөліктерін бағдарлауды дамыту: күндіз-түнде, таңертең-кешке. (Математика негіздері) Қ/о «Тырналар» |
| Серуеннен оралу | Топқа оралу кезінде жылдам қатарға тұруды дағдыландыру. Асықпай бір-бірін итермей жүруді үйрету. Топта киетін аяқ киімдерін өз бетінше ауыстырып, киюін қалыптастыру. Жұмбақтар шешу, өлеңдер, әндер жаңылтпаштар, санамақтар және т.б. жаттау (көркем әрекет, дербес ойын әрекеті). | | | | |
| Кешкі ас | Тамақ ішу мәдениетін, үстелде отыру, тамақтану, асхана құралдарын дұрыс ұстау мәдениетін қалыптастыру және сақтау. Балалардың назарын тағамға аудару, тамақтарын реттілігімен тауысып ішуге, нанның қиқымын жерге тастамауға үйрету. (мәдени-гигиеналық дағдылар, өзіне-өзі қызмет ету, кезекшілердің еңбек әрекеті) | | | | |
| Балалардың дербес әрекеті | Табиғи материалдарды қолдану Қолғаптын суретін бейнелеу Сурет салу | -Аққала түсі қандай? -ақ- Неден жасайды? -қардан- Аққала неше бөліктен тұрады? -Үш бөліктен тұрады. Қандай пішіндерге ұқсайды? - дөнгелек-Мұрнын, қолын неден жасайды? - Сәбізден, ағаштың бұтақтардан жасайды.-Өз қолымызбен аққаланы қамырдан жасайық. Балалар қонжыққа отырғызып аққала мүсіндейді математика негіздері,мүсіндеу | <i>Қиынды суреттерден қыс мезгілі ерекшеліктерін білдіретін суреттерді тауып құрастыру.</i> Құрастыру. | Тікен – тікен тік пісте, Қысы – жазы бір түсте. Ол не?(шырша) Көркем әдебиет | «Жаңа жыл» өлеңін тыңдау Жаңа жыл, Жаңа жыл! Жаңа жылда жаңа қыр! Жасыл шырша жанында Билеп барлық бала жүр. Балалардан не туралы айтылғанын суретте не көріп тұрғандарын сұрау |

| | | | | | |
|-------------------------------|---|-----------------------------------|---|---|--------------------------|
| Балалардың үйге қайтуы | Ата-аналарға кеңес үйде ойын бұрышын ұйымдастыру. | Психолог кеңесі. (Жеке балаларға) | Балалар отбасында өздері не істей алатындары туралы әңгімелесу. | Кеңес: Бала өміріндегі ойыншықтың маңызы. | Қықсы тұмау туралы кеңес |
|-------------------------------|---|-----------------------------------|---|---|--------------------------|

Декретер
D. Ilyayev

Тәрбиелеу - білім беру процесінің циклограммасы
Желтоқсан айы 2023 жыл 2 апта
Мектепке дейінгі ұйымы: «Балажан» балабақшасы
Топ: Ортаңғы «Балапан»
Балалардың жасы: 3 жас

| Күн тәртібі | Дүйсенбі 11.12.2023 | Сейсенбі 12.12.2023ж | Сәрсенбі 13.12.2023ж | Бейсенбі 14.12.2023ж | Жұма 15.12.2023ж |
|---|---|---|--|--|---|
| Балаларды қабылдау | Балаларды көтеріңкі көңіл күймен қарсы алу | Достарым әнімен қарсы алу | Қызыл жүрекшемен көңілді тілек айтып қарсы алу | Үш түрлі смайликпен қарсы алу | Қонжықтың таңғы тілегімен қарсы алу |
| Ата-аналармен әңгімелесу, кеңес беру | Балалардың көңіл-күйі, денсаулығы жайлы әңгімелесу. | Үйдегі өзіне-өзі қызмет ету дағдыларының қалай қалыптасып жатқанын сұрау | Баланың үйдегі ойыншықтарға деген қызығушылығы жайлы сұрау | Балабақшадан кейінгі баланың өзін-өзі қалай ұстайтыны жайлы әңгімелесу | Демалыс күндердегі баланың күн тәртібі жайлы әңгімелесу |
| Балалардың дербес әрекеті (баяу қимылды ойындар, үстел үсті ойындары, бейнелеу әрекеті, кітаптарқарау және тағы басқа әрекеттер) | Көңілді санамақтар «Санамақтар» Санауға деген қызығушылықтарын ояту Танымдық дағдылар | «Біз суретшіміз» Кітап боямақтарын бояу, мозаикалармен және т.б. ойындар. Балалардың тату ойнауларын дамыту. Шығармашылық дағдылар | Қимылды ойын «Жасырынбақ» Балаларды шапшаң болуға үйретеді. Дене шынықтыру | Балалардың еркін ойындары. Өз беттерінше ойындар ұйымдастыра білу. | Қ /о «Мекен мен балапандар» ИТ мысық туралы не білетіндерін сұрап, пысықтау. Дене шынықтыру |
| Таңертенгі жаттығу | Желтоқсан айына арналған таңертеңгі жаттығулар кешені (Жалпы дамытушы жаттығулар, қимыл белсенділігі, ойын әрекеті). | | | | |
| Таңғы ас | Тамақ ішу мәдениетін, үстелде отыру, тамақтану, асхана құралдарын дұрыс ұстау мәдениетін қалыптастыру және сақтау. Балалардың назарын тағамға аудару, тамақтарын реттілігімен тауысып ішуге, нанның қиқымын жерге тастамауға үйрету. (мәдени-гигиеналық дағдылар, өзіне-өзі қызмет ету, кезекшілердің еңбек әрекеті) | | | | |
| Ұйымдастырылған іс-әрекетке дайындық | Сан. қоршаған ортадан бір немесе бірнешебірдей затты табу, «қанша? неше?» сұрағына жауап беруін қалыптастыру | Өзінің дене мүшелерін бағдарлау және осыған байланысты өзіне қатысты кеңістік бағыттарын анықтауды: үстінде-астында меңгерту Кеңістікті бағдарлау | Геометриялық пішіндер Балаларды геометриялық фигура үшбұрышпен таныстыру, ұстау және көру тәсілдері арқылы аталған фигураны зерттеуге мүмкіндік беру. | Шама. Өлшемдері қарама-қарсы және бірдей заттарды салыстыру, заттарды салыстыруда шаманың берілген белгісі бойынша (ұзындығы, ені, биіктігі, жалпышамасы бойынша) | Уақытты бағдарлау. Қарама-қарсы тәулік бөліктерін бағдарлау: күндіз-түнде, таңертең-кешке. |

| | | | | | |
|--|--|--|--|---|--|
| | | | | бір затты екінші затпен беттестіру және жанына қою тәсілдері арқылы салыстыруды үйрету | |
| Білім беру ұйымының кестесі бойынша ұйымдастырылған іс-әрекет | Дене шынықтыру Жалпы дамытушы жаттығулар. Негізгі қимылдар: арқаннан ұстап жүру; қарқынды өзгертіп, жылдам (10-20 метрге дейін), тоқтамай баяу қарқынмен (50-60 секунд ішінде) жүгіру; допты кеуде тұсынан лақтыру заттарды айналып және заттардың арасымен еңбектеу Қимылды ойын: Өз түсінді тап. Спорттық жаттығулар: Шанамен сырғанау. Шанамен бір-бірін сырғанату | Дене шынықтыру Жалпы дамытушы жаттығулар. Негізгі қимылдар: қол ұстасып жүру; бір-бірінен 10 сантиметр қашықтықта орналасқан тақтайшалардың бойымен тепе теңдік сақтап жүру; тоқтамай баяу қарқынмен (50-60 секунд ішінде) жүгіру; сызықтан секіру, тұрған орнынан ұзындыққа 40 сантиметр қашықтыққа секіру. Қимылды ойын: Шыбыққа қалпақ кигізу | Музыка Музыка тыңдау: Музыкалық ойыншықтар мен балалар музыка аспаптарының (музыкалық балға, сылдырмақ, барабан, металлофон, маракас, асатаяқ, тұяқ, сырнай) дыбысталуын ажырата білуге үйренеді, атайды | Қазақ тілі Қоршаған ортадағы күнделікті жиі қолданылатын туыстық қатынасқа байланысты сөздерді («бөпе», «аға», «апа», «іні», «қарындас») айту және түсіну дағдыларын қалыптастыру. | Дене шынықтыру Жалпы дамытушы жаттығулар. Негізгі қимылдар: арқаннан ұстап жүру; қарқынды өзгертіп, жылдам (10-20 метрге дейін), тоқтамай баяу қарқынмен (50-60 секунд ішінде) жүгіру; допты кеуде тұсынан лақтыру заттарды айналып және заттардың арасымен еңбектеу Қимылды ойын: Өз түсінді тап. Спорттық жаттығулар: Шанамен сырғанау. Шанамен бір-бірін сырғанату |
| | Видео материал көру Қазақстан дегеніміз не? Сұрағына балалардың жауап беруін жетілдіру. Ересектердің сөзін тыңдау және түсінуін жетілдіру (сөйлеуді дамыту) Қызыл, сары, жасыл, көк, қара, ақ негізгі | Қазақстанды мекендейтін ерекше жануарлар туралы мультфильмдер, ертегілер көргеннен кейін балаларды алған әсерлерімен бөлісуге үйрету (сөйлеуді дамыту және көркем әдебиет) Қазақстанды мекендейтін жабайы жануарлар жайлы | «Менің қалам, балабақшам» тақырыбында әңгімелесу. Кітаптардан суреттер қарау. (сөйлеуді дамыту және көркем әдебиет) Фланелеграф тақтасына үйдің және балабақшаның заттарын тауып жапсырту. (Жапсыру) | Кітаптан балалардың сұраныстары бойынша ертегілер оқып беру. Көрген ертегілерінен кейін балаларды алған әсерлерімен бөлісуге үйрету (сөйлеуді дамыту және көркем әдебиет) Топтағы ойыншықтарды | Терезеге қарап қай мезгіл екенін қандай белгілері арқылы тануға болатынын атату. Қар мұз туралы не білетіндерін сұрау. Суреттермен даладағы табиғатты салыстыру. Кітаптардан қыста ойнап жүрген балалардың суретін |

| | | | | | |
|---------------------------------|--|--|---|---|--|
| | <p>түстер мен олардың реңктерін (қызғылт, көгілдір, сұр) колдануды үйрету. Ішінен көк түсті тану. Туда бейнеленген күнді салуды үйрету.</p> <p>Сурет салуда қауіпсіздікті сақтауға, ұқыптылыққа баулу. (Сурет салу)</p> <p>Құрылыс заттарынан күн бейнесін құрастыру (Құрастыру)</p> | <p>түсініктерін қалыптастыру, табиғат бұрышын мекендеушілерді бақылау дағдыларын қалыптастыру.</p> <p>(Қоршаған ортамен таныстыру)</p> | | <p>салыстыру. Өлшемдері қарама-қарсы және бірдей заттарды салыстыру, заттарды салыстыруда шаманың берілген белгісі бойынша (ұзындығы, ені, биіктігі, жалпышамасы бойынша) бір затты екінші затпен беттестіру және жанына қою тәсілдері арқылы салыстыруды үйрету (математика негіздері)</p> | <p>көрсету.</p> <p>Қар түйіршіктерін нысанға лақтыруға болатынын айтып, доптарды себетке лақтырып ойнау. қағаздарды умаждап қар түйіршіктерін жасату. Оны да себетке дәлдеп лақтыру. (сөйлеуді дамыту, көркем әдебиет, құрастыру)</p> |
| <p>Екінші таңғы ас</p> | <p>Тамақ ішу мәдениетін, үстелде отыру, тамақтану, асхана құралдарын дұрыс ұстау мәдениетін қалыптастыру және сақтау. Балалардың назарын тағамға аудару, тамақтарын реттілігімен тауысып ішуге, нанның қиқымын жерге тастамауға үйрету. (мәдени-гигиеналық дағдылар, өзіне-өзі қызмет ету, кезекшілердің еңбек әрекеті)</p> | | | | |
| <p>Серуенге дайындық</p> | <p>Киіну: Серуенге шығу, балаларды біртіндеп киіндіру, киімдерінің дұрыс киілуін қадағалау, қатармен жүруге дағдыландыру.</p> | | | | |
| <p>Серуен</p> | <p>Аула тазалаушының еңбегін бақылауды жалғастыру; Сөздік қорларын байыту; 1. Үлкендер еңбегіне деген сүйіспеншілік және құмет сезіміне тәрбиелеу; 2. Табиғатқа және айнала қоршаған ортаға деген сүйіспеншіліктерін арттыру Бақылау барысы Тәрбиеші балаларға сұрақтар қояды:. ♦ Аула тазалаушы қыста</p> | <p>Ағаштар туралы білімдерін бекіту; Салыстыру, сараптау, қортынды жасай білулерін дамыту. Бақылау барысы Көркем сөз «Ағаштар» М.Әлімбаев Қысында да шырайлы, Жасыл шырша ұнайды. Түні бойы жауды қар, Салбырады сәнді тал. Тау баурайы төменде, Өседі жас емендер. Ауыл сәні терек, Терек егу керек. Сырғалы қайың, ақ қайың, Баптайын, күтіп, сақтайын.</p> | <p>Қарғалардың қысқы тіршілігін бақылау; Басқа құстардан айырмашылығын табу. (сыртқы түрі, дауысы, жүрісі). Бақылау барысы Көркем сөз Құстар қыста тонады Ө. Ақыпбеков Мақсаты: Құстар қыста тонады, Жоқ киетін ішігі. Желде қатты соғады, Қарды көзге ұшырып. Қалатындай қайта ұшпай, Ұя тапса шаттанып. Жем іздейді байғұстар,</p> | <p>өлі табиғат туралы білімдерін байыту; табиғат құбылыстарына деген қызығушылықтарын қалыптастыру. Бақылау барысы Көркем сөз Ұйытқыма жел Ө. Ақыпбекұлы Ұбырып-шұбырып, Ұйтқиды құбылып. Ұлпадай ақ қарды, Ұршықтай үйіріп. Ұлиды қасқырдай, Ұйтқып көз аштырмай. Екпіндей соғады, Алдыға бастырмай. Баларға сұрақтар</p> | <p>көпшілік көліктері туралы білімдерін тиянақтау, жолда жүру ережелерін білу; —үлкендер еңбегі мен техникаға деген қызығушылыққа тәрбиелеу. Бақылау барысы Балалармен әңгімелесу өткізу. ♦ сендер қандай көпшілікке арналған көлік түрлерін білесіңдер? ♦ Автобустар тоқтайтын жер қалай аталады? (<i>аялдама.</i>)</p> |

| | | | | |
|--|---|--|---|---|
| <p>балабақша ауласында не істейді? ♦ Жұмыс үшін ол қандай құралдарды пайдаланады? ♦ Ағаштарды аяздан қорғау үшін ол не істейді? ♦ Аула тазалаушы жұмысы адамдар және табиғат үшін керек пе?</p> <p>Еңбек Қуыршақ үшін қардан құрлыс тұрғызу. <i>Мақсаты:</i> — бірлесе жұмыс істеуге үйрету; — еңбексүйгіштікке тәрбиелеу. Қимылды ойын «Екі аяз» <i>Мақсаты жүкіруге жаттықтыру;</i> — Ойын ережесін сақтай білулерін тиянақтау</p> | <p>Басқа ағашпен аралас, Жайқалады қарағаш Көк қарағай, қарағай, Мейірбанды анадай, Көкке бойын созады, Көпке қолын созады. Балаларға сұрақтар: ♦ Сендер тыңдаған өлең жолдарында қандай ағаштар туралы айтылған ♦ Ағаштар не үшін керек? ♦ Ол адамға не береді? ♦ Қыста ағаштар бейнесі қандай болады? ♦ Қысқы, жазғы түстері бойынша басқа ағаштардан айырмашылығы бар қандай ағаштарды білесіңдер? ♦ Шырша мен қарағай туралы неге қысы-жазы бір түсте деп айтады? ♦ Ағаштардың бір-бірінен қандай айырмашылықтары болады? Зерттеу жұмысы: Балалар алаңдағы әр ағаштың бұтақтары, діндері және көрністері бойынша салыстырып, айырмашылықтарын анықтап қортынды жасайды. Еңбек Ағаш түптеріне қар үю. <i>Мақсаты:</i> ағаштарға деген қамқорлық сезімге тәрбиелеу.. Қимылды ойын «Аулада қандай ағаштар</p> | <p>Қардың астын ақтарып. Балаларға сұрақтар: * Балалар, сендер қарғаның қалай дыбыстайтынын білесіңдер ме? (қар...қар). * Қарғаның түсі қандай? * Оның басқа құстардан қандай айырмашылығы бар? * Иә, қарға қыстап қалатын құс. Ол көбіне ағаштың басына шығып, айналаны бақылап отырады. Қарғаның мамығы қалың, тұмсығы мықты болады. Қарғалар ешқандай тамақ талғамайды, көзіне түскендердің бәрін: дәндерді, тұқымдарды, жәндіктер мен құрттарды, тіпті ұсақ жәндіктер мен құстарды да жейді. Еңбек Аланды қардан тазалау. <i>Мақсаты: ұжыммен бірлесе жұмыс істеуге деген ықыласын тәрбиелеу</i> Қимылды ойын: «Бәйге». <i>Мақсаты: жүкіру жылдамдығын, ептілігін, қызығушылығын дамыту.</i></p> | <p>♦ Бүгін ауа райы қандай? (<i>суық, желді, аязды</i>) ♦ Қыс мезгілінде желді қалай атайды? (<i>боран, үскірік</i>) ♦ Бүгін жел қай жақтан соғып тұр? Оны қалай анықтауға болады? (компаспен, зырылдауықпен) ♦ Жел қалай пайда болады? ♦ <i>Тәрбиеші түсіндіреді: Күн ауаны бірдей жылытпайды, бір жерде-жылы, бір жерде-суық. Жылы ауа жоғары көтеріледі, суық ауа төмен түседі. Ауаның осындай қозғалысынан жел пайда болады.</i> Еңбек Сырғанақ төбешік соғу <i>Мақсаты:</i> бір-біріне деген жағымды көзқараста болуға тәрбиелеу. Қимылды ойын «ең мерген кім?». <i>Мақсаты:</i> — Заттарды лақтыруға жаттықтыру; — Көзбен мөлшерлей білулерін дамыту. — «Ағаш суретін сал». <i>Мақсаты:</i> қар бетіне әртүрлі ағаш суретін сала білулерін бекіту.</p> | <p>♦ Аялдамаға автобустардан басқа тағы қандай көліктер тоқтайды? (<i>Маршруттар, таксилер.</i>) ♦ Автобуска қай есіктен міну керек? (<i>алдыңғы</i>) ♦ Қай есіктен шығу керек?? (<i>артқы</i>) ♦ Автобустың қай жағынан айналып өту керек? (<i>арт жағынан</i>) ♦ Неге? (<i>жолда келе жатқан көліктер жақсы көрінеді</i>) ♦ Сен автобуста келе жатырсың. Бос орындар жоқ. Автобуска қарт кісі мінді. Сен не істейсің? Неге? ♦ Жолдан қалай өту керек? (<i>асықпай, үлкендермен бірге, алдымен сол жаққа, сонан соң оң жаққа қарау керек</i>) ♦ Бағдаршамның қай түсінде өту керек? (<i>жасыл</i>) Еңбек: Аула тазалаушыға көмектесу. <i>Мақсаты:</i> еңбекке деген оң көзқарастарын тәрбиелеу, тапсырманы</p> |
|--|---|--|---|---|

| | | | | |
|---|--|--|--|---|
| | өседі?». <i>Мақсаты:</i> — Ағаштардың аттарын есте сақтауларын тиянақтау; — Сөздік қорларын байыту; — Табиғатқа қамқорлықпен қарауға тәрбиелеу. Жаттығу ойындары Қозғалыстарын дамыту: Аңдар биі Мақсаты: әртүрлі аңдар қозғалыстары арқылы ептілікке, жылдамдыққа, тапқырлыққа баулу. | | | <i>жауапкершілікпен орындауға баулу.</i> Қимылды ойын «Жүргізушілер және жаяулар». — <i>Мақсаты: Жолда жүру ережесін сақтауға тәрбиелеу</i> Жаттығу ойындары Қозғалыстарын дамыту. <i>Мақсаты: 20 см биіктікке секіру дағдыларын бекіту..</i> |
| Серуеннен оралу | Топқа оралу кезінде қатарға тұруды дағдыландыру. Асықпай педагогтің артынан жүру, жұптасып жүруді үйрету. Өз шкафтарын тану дағдысын қалыптастыру. Топта киетін аяқ киімдерін өз бетінше ауыстырып, киюін үйрету. (дербес қимыл әрекеті). | | | |
| Түскі ас | Балалардың назарын тағамға аудару, тамақтарын реттілігімен тауысып ішуге, нанның қиқымын жерге тастамауға үйрету. Кезекшілердің жұмысы (асхана құралдарын, майлықтарды үстелге қою, соңынан жинау) Таза және ұқыпты тамақтану. Тамақтану мәденетін қалыптастыру. Асты тауысып жеуге үйрету. (мәдени-гигиеналық дағдылар, өзіне-өзі қызмет ету, кезекшілердің еңбек әрекеті) | | | |
| Күндізгі ұйқы | Киім түймелерін, сырмаларын өздігінше ағытуды қалыптастыру. Киімдерін ұқыпты орындыққа іліп (немесе арнайы сөреге) қояды үйрету. Өз төсек орнын тауып жатуды үйрету. (өзіне-өзі қызмет ету дағдылары, ірі және ұсақ моториканы дамыту) Балалардың тыныш ұйықтауы үшін жайы баяу музыка тыңдау. (Музыка) | | | |
| Біртіндеп ұйқыда нояту, сауықтыру шаралары | Өз орындарында отырып керілу, тыныстау жаттығуларын жасату. Ригалық әдіс бойынша сауықтыру. (дене жаттығулар мен белсенділігі) Киімдерін реттілікпен өздігінен киіну. Түймелерін қадау, сырмаларын сыру, аяқ киімдерін дұрыс киюді үйрету. Қыз балалардың шаштарын тарауға үйрету. (өзіне-өзі қызмет ету дағдылары, ірі және ұсақ моториканы дамыту) Қолдарын жуу, құрғатып сүрту, сүлгіні өз орнына іліп қояды үйрету. (мәдени-гигиеналық дағдылар). | | | |
| Бесін ас | Ересектің бақылауымен бетін, қолдарын ластанған кезде және тамақтың алдында өз бетінше жуу, беті мен қолын жеке орамалмен құрғатып сүрту, ересектің көмегімен өзін ретке келтіруін қалыптастыру. (мәдени-гигиеналық дағдылар, өзіне-өзі қызмет ету) Өз орнын тауып отыру. Үстел басында қарапайым мінез-құлық дағдыларын қалыптастыру: нанды үгітпеу, тамақты ауызды жауып шайнау, ауызды тамаққа толтырып сөйлемей. Тамақтанып болғаннан кейін алғыс айтуды үйрету | | | |

| | | | | | |
|--|--|---|--|--|---|
| <p>Балалардың дербес әрекеті (баяу қимылды ойындар, үстел үсті ойындары, бейнелеу әрекеті, кітаптарқарау және тағы басқа әрекеттер)</p> | <p>Туды көрсету оның көлемі түсі пішіні туралы айту. «Артығын тап» дидкатикалық ойынын ойнату. (математика негіздері)</p> <p>Күннің мүсінін жасату. (Мүсіндеу)</p> <p>Көк параққа күнді жапсыру. (Жапсыру)</p> | <p>Балалардың қалауы бойынша орталықтарға бөлу.</p> <p>Қалауы бойынша геометриялық пішіндер арқылы жануарлардың суреттерін бояту, тұзды қамырды пайдаланып жануар мүсінін жасату. Фланелеграф тақтасына әр түрлі пішіндерден жануарларды жапсырту. (Сурет салу) (Мүсіндеу) (Жапсыру)</p> | <p>Әр түрлі құрылыс заттарын пайдаланып, балалардың қалауы бойынша әр түрлі құрылымдар жасауды үйрету (Құрастыру)</p> <p>Ермексаздан ағаштың мүсінін жасату. Ағаштардың суретін бояту. (Сурет салу) (Мүсіндеу)</p> | <p>Балаларды таңдауы бойынша орталықтарға бөлу</p> <p>Ермексаздан жануарлар жасап орманға орналастыру. Менің Қазақстаным тақырыбында композицияны фланелеграфта жапсырту (Мүсіндеу) (Жапсыру)</p> | <p>Бүгінгі ойнаған ойындары ұнады ма сұрау. Ермексазбен қар түйіршіктерін жасау. Карандаштармен суретін салу. (сурет салу, мүсіндеу)</p> |
| <p>Балалармен жеке жұмыс</p> | <p>Айтбаев Бексұлтанға сурет салу кезінде қарындашты, фломастерді, қылқаламды қолында еркін ұстауға үйрету</p> | <p>Бейбіт Эльенораға алақанға салып тік және дөңгелетіп үйрету; -ұқыпты жұмыс жасай алады: желімнің қалдықтарын сүртуге майлықты пайдалануға үйрету</p> | <p>Ерғабылов Алинұрға балаларға арналған музыкалық аспаптарды ажыратуға және атауға үйрету</p> | <p>Атабаев Муслимға оюының бөліктері туралы ұғымдарға ие; -кескішпен түрлі безендірулер жасап үйрету</p> | <p>Алтынбековна Сабинаға мазмұнды композицияның бейнесін салу дағдыларын игерту; -қоршаған әлемнің әсемдігін эмоционалды қабылдап үйрету.</p> |
| <p>Серуенге дайындық</p> | <p>Балалардың дербес қимыл белсенділігі үшін жағдай жасау, ойын құрал-жабдықтады дұрыс пайдалану туралы әңгімелесу. Табиғи материалдар туралы не білетіндерін сұрау.</p> <p>Балаларды ретімен киіндіру (ауа-райы жағдайына байланысты), дұрыс киінуді бақылау. Киім шкафтарын таза ұстау және жинауды қалыптастыру (сөйлеуді дамыту, өзіне-өзі қызмет ету дағдылары, ірі және ұсақ моториканы дамыту)</p> | | | | |
| <p>Серуен</p> | <p>Балаларға қалауы бойынша аулаға ойыншықтарды алып, шығуына мүмкіндік беру. Еркін ойындар Қ/о:Қоян мен қасқыр</p> | <p>Құрастыру ойыншықтарынан қарапайым құрылыстар құрстырғызу. (құрастыру) Қ/о: Тырналар-тырналар</p> | <p>Ауладағы тазалықты сақтау ережелерімен таныстыруды жалғастыру. Қ/о: Тышқандар мен мысық</p> | <p>Көңілді музыкамен би қимылдарын жасауды жетілдіру. (музыка) Доппен ойындар. Қ/о: «Күміс алу»</p> | <p>Қ/о «Торғайлар мен автомобиль» Бүгінгі күннің ерекше сәттері жайында әңгімелесу</p> |
| <p>Серуеннен оралу</p> | <p>Топқа оралу кезінде жылдам қатарға тұруды дағдыландыру. Асықпай бір-бірін итермей жүруді үйрету. Топта киетін аяқ киімдерін өз бетінше ауыстырып, киюін қалыптастыру. Жұмбақтар шешу, өлеңдер, әндер жаңылтпаштар, санамақтар және т.б. жаттау (көркем әрекет, дербес ойын әрекеті).</p> | | | | |
| <p>Кешкі ас</p> | <p>Тамақ ішу мәдениетін, үстелде отыру, тамақтану, асхана құралдарын дұрыс ұстау мәдениетін қалыптастыру және сақтау.</p> | | | | |

| | | | | | |
|----------------------------------|---|--|---|---|--|
| | Балалардың назарын тағамға аудару, тамақтарын реттілігімен тауысып ішуге, нанның қиқымын жерге тастамауға үйрету. (мәдени-гигиеналық дағдылар, өзіне-өзі қызмет ету, кезекшілердің еңбек әрекеті) | | | | |
| Балалардың дербес әрекеті | <p>Отан туралы қандай мақал-мәтел білесіңдер ме?</p> <p>1.«Отан отбасынан басталады»(Қуаныш).</p> <p>2.«Жері байдың-елі бай»(Ануар).</p> <p>3.«Отансыз адам-ормансыз бұл-бұл»(Расул).</p> <p>4.«Отан үшінотқа түс күймейсің»(Аяулым)Көркем әдебиет</p> | <p>Қазақстан туралы видеоролик</p> <p>Қоршаған ортамен танысу</p> <p>Шығармашылық жұмыс</p> <p>Рәміздер жайлы құрастыру,сурет салу,жапсыру</p> | <p>Дидактикалық ойын: «Өз бас киімінді тап!»</p> <p>-Қандай ғажап, ажарлы аса көркем,</p> <p>Қазақстан-арайлы, туған өлкем.</p> <p>Одақта осынау ұлысы кең,</p> <p>Достығымыз жарасып жайнаған өркен. Көркем әдебиет</p> | <p>1ші топ тудың суретін бояйды</p> <p>2ші топ бәйтеректің суретін жабыстырады</p> <p>3ші топ киіз үйдің суретін құрастырады .</p> <p>(Жапсыру әрекеті, сурет салу әрекеті, құрастыру әрекеті)</p> | <p>Арқан тартыс(Дене шынықтыру)</p> <p>Міндеті:</p> <p>Қазақтың ұлттық ойындарын жүргізу, арқан тартыс ойыны арқылы балаларға қазақтың салт-дәстүрін, әдет- ғұрпын, туған елге, жерге, өз отанына деген сүйіспеншілік сезімдерін арттыру.</p> |
| Балалардың үйге қайтуы | Баланың бүгінгі жетістігі туралы әңгімелесу. | Үйде баланың өзі киініп, өзі шешінуін қадағалап, талап етіп отыруды түсіндіру. | Баланың бүгінгі жетістігі, бала денсаулығы мен тамағы жөнінде әңгімелесу. | Әдептілік сөздерді үйретуін ескерту. | Демалыс күндері күн тәртібін сақтауын ата-аналардан талап ету. |

Жекітесіні
згіскер
Д. Илгері

Тәрбиелеу - білім беру процесінің циклограммасы
Желтоқсан айы 2023 жыл 3 апта
Мектепке дейінгі ұйымы: «Балажан» балабақшасы
Топ: Ортаңғы «Балапан»
Балалардың жасы: 3 жас

| Күн тәртібі | | Сейсенбі 19.12.2023 | Сәрсенбі 20.12.2023ж | Бейсенбі 21.12.2023ж | Жұма 22.12.2023ж |
|--|---|---|--|---|--|
| Балаларды қабылдау | | Көтеріңкі көңіл күймен қарсы алу | Әсем әуенмен қарсы алу | Көтеріңкі көңіл күймен қарсы алу | Саусақ театрының кейіпкерлері арқылы қарсы алу |
| Ата-аналармен әңгімелесу, кеңес беру | | Баланың бойындағы өзгерістер мен ерекшеліктер жайлы әңгіме | Баланың үйдегі көңіл күйін сұрау | Баланың бойындағы өзгерістер мен ерекшеліктер жайлы әңгіме | Баланың тәртібі мен денсаулығы жайлы әңгіме |
| Балалардың дербес әрекеті (баяу қимылды ойындар, үстел үсті ойындары, бейнелеу әрекеті, кітаптарқарау және тағы басқа әрекеттер) | | «Тазалық –денсаулық кепілі» Таза бала мұнтаздай Сүйсінеді қараған. Ұқыпты деп бұл қандай Жақсы көрер бар адам. Коммуникативтік дағдылар | Саусақ ойыны «Кірпі» Момақанмын алайда Тікенім көп абайла Кіріп кетсе қолына, Өкпелеме, жарайма Коммуникативтік дағдылар | «Тазалық –денсаулық кепілі» Таза бала мұнтаздай Сүйсінеді қараған. Ұқыпты деп бұл қандай Жақсы көрер бар адам. Коммуникативтік дағдылар | «Біз шынығамыз» Достар бірге жүреміз, Бірге ойнаймыз, күлеміз. Бірге балық аулаймыз Міне, біздер қандаймыз ! Коммуникативтік дағдылар |
| Таңертенгі жаттығу | Желтоқсан айына арналған таңертеңгі жаттығулар кешені (Жалпы дамытушы жаттығулар, қимыл белсенділігі, ойын әрекеті). | | | | |
| Таңғы ас | Тамақ ішу мәдениетін, үстелде отыру, тамақтану, асхана құралдарын дұрыс ұстау мәдениетін қалыптастыру және сақтау. Балалардың назарын тағамға аудару, тамақтарын реттілігімен тауысып ішуге, нанның қиқымын жерге тастамауға үйрету. (мәдени-гигиеналық дағдылар, өзіне-өзі қызмет ету, кезекшілердің еңбек әрекеті) | | | | |
| Ұйымдастырылған іс-әрекетке дайындық | | Құрастыру дағдыларын дамыту, негізгі құрылыс бөлшектерін: цилиндрлер, үшбұрыштар, призмаларды ажырата білуге, атауға және қолдануға үйрету. | Дөңгелек пішінді (шарлар, бұлттар, күн) заттарды бейнелеуді. Қылқаламмен бояуда оны бояуға ақырын батыруды, алынған артық бояуды құтының шетіне | Ойнап болғаннан кейін бөлшектерді жинауға, қауіпсіздік техникасы ережелерін сақтауға, ұқыптылыққа баулу. | Қызыл, сары, жасыл, көк, қара, ақ негізгі түстер менолардың реңктерін (қызылт, көгілдір, сұр) қолдануды үйрету. Сурет салуда |

| | | | | | |
|--|--|--|--|--|---|
| | | | қылқаламды ақырын басынан басып, ағызып жіберіп бояуды үйрету. | | қауіпсіздікті сақтауға, ұқыптылыққа баулу. |
| Білім беру ұйымының кестесі бойынша ұйымдастырылған іс-әрекет | | Музыка «Музыкалық аспаптар дүкені» Балаларға арналған музыкалық аспаптардың дауыс тембрін ажыратуға үйрету. Аспаптарда өз еріктерінше ойнауға, шығармашылыққа баулу. | Дене шынықтыру Жалпы дамытушы жаттығулар. Негізгі қимылдар: жыланша арқаннан ұстап жүру; тоқтамай баяу қарқынмен (50-60 секунд ішінде) жүгіру; заттарды айналып және заттардың арасымен еңбектеу; бір-бірінің жанына сапқа тұру Қимылды ойын: Күміс алу Спорттық жаттығулар: Шанамен сырғанау: биік емес төбеден сырғанау | Қазақ тілі Ауызекі сөйлеудің қарапайым түрлерін меңгерту, балалардың өздеріне айтылған сөзді, пікірді түсінуін қалыптастыру, алдын ала үйретілген сөйлеу үлгілерін есте сақтап, әңгімелесе білуге баулу. | Дене шынықтыру Жалпы дамытушы жаттығулар. Негізгі қимылдар: шашырап, тапсырмаларды орындай отырып жүру; тоқтамай баяу қарқынмен (50-60 секунд ішінде) жүгіру; 4-6 метр қашықтыққа тура бағытта еңбектеу; бір-бірінің жанына сапқа тұру Қимылды ойын: Торғайлар мен автомобиль |
| | | Балалар, ауырғанда дәрі беретін, емдейтін апайлар мен ағайларды дәрігер деп атайды. Дәрігер мамандыққа жатады Қоршаған ортамен танысу -Балалар, біреу есік қағып тұрған сияқты. Кәне, кім екенін көрейік. Балаларға ой тастау. Тәрбиешінің көмегімен айтып береді. Қызығушылықпен қарайды. Балабақшаның медбике апайы Әлия кіреді. - | Балалардың қалауы бойынша топтағы қалаған ойыншығын алуына жағдай жасап ойнату Таңдаған ойыншығының (суретін салу және жапсыру, мүсіндеу) жұмыстарын орындату Үй жануарлары мен жабайы жануарлар ойыншықтарын тамашалау. Қандай ойындар ойнауға болатынын сұрау. Дауыстарынан тану. Еркін ойындар ұйымдастыру. (сөйлеуді дамыту) | Дыбыстарды анық айту, дыбыстардың артикуляциясын нақтылау және бекіту ла-ла-ла Арман жақсы бала, қа-қа-қаБақылдайды бақа. Тіл ұстарту жаттығуын жасату (сөйлеуді дамыту) Қуыршақтармен ойын. Әлдилеу, тамақтандыру, ұйықтату. Өзінің сүйікті қуыршағының киімін бояу немесе ермексаздан сөмке, әшекей заттар жасауды меңгерту. (сурет салу, мүсіндеу). | «Ғажайып қоржын» ішінен бір ойыншықты ұстап сезу, бірақ көрмей атын атау. Қоржындағы ойыншықтарды сипаттауын ұйымдастыру. Қоржыннан алған ойыншықтың сыңарын тапқызу. Сол ойыншыққа байланысты өздеріне ән немесе ертегі құрастыруына ықпал ету. (сөйлеуді дамыту, көркем әдебиет) |

| | | | | | |
|-------------------------------|--|--|--|--|--|
| | | <p>Сәлеметсіздер ме, балалар! Бүгін мен сендерге дәрігер мамандығының жұмысын көрсетіп, дәрігерге қажетті құралдармен таныстырамын. Бұл қораптың ішінде дәрігерге қажетті құралдар бар. Бұл құралмен ауырған адамның өкпесін тыңдаймыз. (әр құралға жеке- жеке тоқталып көрсетеді, балаларды тыңдап қарайды) Ал бұл құралмен қызу өлшейміз. Тамағын қараймыз. Егер ауырған болса мынадай дәрілер беріп, екпе жасаймыз. -Ал, балалар, мен қайтайын, келесі топтардың балаларын да қарап келейін. -Балалар, кейде сендер үйде ауырып қалсаңдар аналарың дәрігерді үйге шақырады. Сонда олар үйге қандай машинамен келеді? - Дұрыс, «Жедел жәрдем» машинасымен келеді екен. -Балалар, тыңдаңдаршы, қандай машинаның даусы? -Дұрыс, «Жедел жәрдем» машинасының даусы екен.Қоршаған ортамен танысу,сөйлеуді дамыту</p> | | | |
| <p>Екінші таңғы ас</p> | <p>Тамақ ішу мәдениетін, үстелде отыру, тамақтану, асхана құралдарын дұрыс ұстау мәдениетін қалыптастыру және сақтау. Балалардың назарын тағамға аудару, тамақтарын реттілігімен тауысып ішуге, нанның қиқымын жерге тастамауға үйрету. (мәдени-гигиеналық дағдылар, өзіне-өзі қызмет ету, кезекшілердің еңбек әрекеті)</p> | | | | |

| | | | | | |
|---|--|---|---|--|---|
| | | | | | |
| Серуенге дайындық | Киіну: Серуенге шығу, балаларды біртіндеп киіндіру, киімдерінің дұрыс киілуін қадағалау, қатармен жүруге дағдыландыру. | | | | |
| Серуен | | Бақылау: Ауа райындағы өзгерістерді бақылау, қарды бақылау. Еңбек: Ауласыпырушының еңбегін бақылау, оларға көмектесу. Жеке жұмыс: Жұрттың бәрі оны сүйеді, Бірақ оған қарағысы келмейді. Қимылды ойын: «Алдар көсе» Мақсаты: Ойын арқылы ұлттық сана – сезімін қалыптастыру. Өзіндік іс – әрекет: Ауласыпырушыға қолдарынан келгенше көмектесу. | Бақылау: Ауа райындағы өзгерістерді бақылау, қарды бақылау. Еңбек: Ауласыпырушының еңбегін бақылау, оларға көмектесу. Жеке жұмыс: Жұрттың бәрі оны сүйеді, Бірақ оған қарағысы келмейді. Қимылды ойын: «Алдар көсе» Мақсаты: Ойын арқылы ұлттық сана – сезімін қалыптастыру. Өзіндік іс – әрекет: Ауласыпырушыға қолдарынан келгенше көмектесу. | Бақылау: Жауған қарды алақандарына салып бақылау (түсі, пішіні, қатты, жұмсақ) Еңбек: Ауласыпырушының еңбегіне араласу, сыпыруға көмектесу. Жеке жұмыс: Санамақтар айту. Жаттау жаттату: Аппақ көше, бар дала Аппақ ой мен қыраттар Ақ шатырлы қар қала Ақ жамылып тұр бақтар Қимылды ойын: «Күн мен түн», шана тебу Өзіндік іс – әрекет: Балаларды шапшаңдыққа баулу. | Бақылау: Қыстап қалған құстарды бақылау (қара қарға, сауысқан, торғай, ұзақ қарға, көгершін) Еңбек: Құстарға жем шашу, қамқорлыққа алу. Жеке жұмыс: Тікен – тікен тік пісте Қысы – жазы бір түсте (Шырша) Қимылды ойын: «Аю мен құлпынай», «Өз үйінді тап» Өзіндік іс – әрекет: Балаларды зейінді болуға үйрету. |
| Серуеннен оралу | Топқа оралу кезінде қатарға тұруды дағдыландыру. Асықпай педагогтің артынан жүру, жұптасып жүруді үйрету. Өз шкафтарын тану дағдысын қалыптастыру. Топта киетін аяқ киімдерін өз бетінше ауыстырып, қиюын үйрету. (дербес қимыл әрекеті). | | | | |
| Түскі ас | Балалардың назарын тағамға аудару, тамақтарын реттілігімен тауысып ішуге, нанның қиқымын жерге тастамауға үйрету. Кезекшілердің жұмысы (асхана құралдарын, майлықтарды үстелге қою, соңынан жинау)Таза және ұқыпты тамақтану. Тамақтану мәденетін қалыптастыру. Асты тауысып жеуге үйрету. (мәдени-гигиеналық дағдылар, өзіне-өзі қызмет ету, кезекшілердің еңбек әрекеті) | | | | |
| Күндізгі ұйқы | Киім түймелерін, сырмаларын өздігінше ағытуды қалыптастыру. Киімдерін ұқыпты орындыққа іліп (немесе арнайы сөреге) қоюды үйрету. Өз төсек орнын тауып жатуды үйрету. (өзіне-өзі қызмет ету дағдылары, ірі және ұсақ моториканы дамыту) Балалардың тыныш ұйықтауы үшін жайы баяу музыка тыңдау. (Музыка) | | | | |
| Біртіндеп ұйқыдан ояту, сауықтыру шаралары | Өз орындарында отырып керілу, тыныстау жаттығуларын жасату. Ригалық әдіс бойынша сауықтыру. (дене жаттығулар мен белсенділігі) Киімдерін реттілікпен өздігінен киіну. Түймелерін қадау, сырмаларын сыру, аяқ киімдерін дұрыс киюді үйрету. Қыз балалардың шаштарын тарауға үйрету. (өзіне-өзі қызмет ету дағдылары, ірі және ұсақ моториканы дамыту) Қолдарын жуу, құрғатып сүрту, сүлгіні өз орнына іліп қоюды үйрету. (мәдени-гигиеналық дағдылар). | | | | |

| | | | | | |
|--|---|---|--|--|---|
| | | | | | |
| <p>Бесін ас</p> | <p>Ересектің бақылауымен бетін, қолдарын ластанған кезде және тамақтың алдында өз бетінше жуу, беті мен қолын жеке орамалмен құрғатып сүрту, ересектің көмегімен өзін ретке келтіруін қалыптастыру. (мәдени-гигиеналық дағдылар, өзіне-өзі қызмет ету) Өз орнын тауып отыру. Үстел басында қарапайым мінез-құлық дағдыларын қалыптастыру: нанды үгітпеу, тамақты ауызды жауып шайнау, ауызды тамаққа толтырып сөйлемеу. Тамақтанып болғаннан кейін алғыс айтуды үйрету</p> | | | | |
| <p>Балалардың дербес әрекеті (баяу қимылды ойындар, үстел үсті ойындары, бейнелеу әрекеті, кітаптарқарау және тағы басқа әрекеттер)</p> | | <p>Дәрігерге баратын жолды сызып көрсет»нейрожаттығу математика негіздері «Дәрігер» мазмұнды-рөлдік ойынын ойнау. Әр тапсырманы түсіндіреді, ойынның ережесін айтады</p> | <p>Балабақша ауласында мекендейтін жануарлар туралы айту, көрсету. (сөйлеуді дамыту және көркем әдебиет)</p> <p>«Артығын тап» дидактикалық ойын негізінде геометриялық пішіндерді тану және атауды пысықтау (Математика негіздері)</p> | <p>Қуыршақ бейнесі бар қағаздың бетіне дайын киімдерді жапсыруды үйрету. (жапсыру)</p> <p>Әндер мен тақпақтар және билерді қайталату. Жаңа жылдық ертеңгілікке дайындық(көркем әдебиет, музыка)</p> <p>Құрастыру материалдарынан қуыршаққа үйшік құрастыруды жетілдіру. (құрастыру)</p> <p>Еркін іс әрекеттер</p> | <p>Балалардың апта бойы жасаған жұмыстары бойынша еркін әрекеттерді ұйымдастыру. Мүсіндеу барысында қауіпсіздікті сақтауға, ұқыпты болуға баулу. Фланелеграфта сүйікті ойын құралдарын жапсырту. Ойыншықтарының суретін бояту(сурет салу, мүсіндеу, жапсыру)</p> <p>Еркін іс әрекеттер</p> |
| <p>Балалармен жеке жұмыс</p> | | <p>Балаларға сурет бойынша рәміздер туралы үйрету</p> | <p>Рашит Алиханға сурет салу кезінде қарындашты, фломастерді, қылқаламды қолында еркін ұстай біледі</p> | <p>Сайран Ақбергенге алақанға салып тік және дөңгелетіп есе біледі; -ұқыпты жұмыс жасай алады: желімнің қалдықтарын сүртуге майлықты пайдаланады. -балаларға арналған музыкалық аспаптарды ажыратады және атайды</p> | <p>Сатылханова Айлинге айналасындағы заттардың міндеттерін үйрету; -табиғат бұрышының тіршілік иелеріне қамқорлық танытып үйрету.</p> |
| <p>Серуенге дайындық</p> | <p>Балалардың дербес қимыл белсенділігі үшін жағдай жасау, ойын құрал-жабдықтады дұрыс пайдалану туралы әңгімелесу. Табиғи материалдар туралы не білетіндерін сұрау. Балаларды ретімен киіндіру (ауа-райы жағдайына байланысты), дұрыс киінуді бақылау. Киім шкафтарын таза ұстау және</p> | | | | |

| | | | | | |
|----------------------------------|---|--|--|---|--|
| | жинауды қалыптастыру (сөйлеуді дамыту, өзіне-өзі қызмет ету дағдылары, ірі және ұсақ моториканы дамыту) | | | | |
| Серуен | | | Бүгінгі ауа райына байланысты көңіл күйлері жайлы әңгімелесу Қ/О «Допты дәлдеп лақтыр» | Қ/о «Торғайлар мен автомобиль» Бүгінгі күннің ерекше сәттері жайында әңгімелесу | Білетін тақпақтарын, әндерін қайталап айтуын пысықтау (көркем әдебиет) Қ/О Құстардың ұшып келуі» Еркін ойындар. |
| Серуеннен оралу | Топқа оралу кезінде жылдам қатарға тұруды дағдыландыру. Асықпай бір-бірін итермей жүруді үйрету. Топта киетін аяқ киімдерін өз бетінше ауыстырып, киюін қалыптастыру. Жұмбақтар шешу, өлеңдер, әндер жаңылтпаштар, санамақтар және т.б. жаттау (көркем әрекет, дербес ойын әрекеті). | | | | |
| Кешкі ас | Тамақ ішу мәдениетін, үстелде отыру, тамақтану, асхана құралдарын дұрыс ұстау мәдениетін қалыптастыру және сақтау. Балалардың назарын тағамға аудару, тамақтарын реттілігімен тауысып ішуге, нанның кикымын жерге тастамауға үйрету. (мәдени-гигиеналық дағдылар, өзіне-өзі қызмет ету, кезекшілердің еңбек әрекеті) | | | | |
| Балалардың дербес әрекеті | | Дәрігердің құралдарын мүсіндеу, жапсыру, суретін салу, құрастыру Шығармашылық дағдылар | «Дәрігерге баратын жолды сызып көрсет» нейрожаттығу математика негіздері «Дәрігер» мазмұнды- рөлдік ойынын ойнау. Әр тапсырманы түсіндіреді, ойынның ережесін айтады Сөйлеуді дамыту Дәрігердің құралдарын мүсіндеу, жапсыру, суретін салу, құрастыру Шығармашылық дағдылар | Оқу құралдарымен таныстыру, қоршаған орта Қарындаштың бейнесін геометриялық пішіндерден құрастырып жасау, математика негіздері | Балалардың қалауы бойынша шығармашылық орталығында жұмыс |
| Балалардың үйге қайтуы | | Баланың бүгінгі тәртібі жайлы әңгімелесу | Баланың бүгінгі жетістігі жайлы әңгіме | Ауа райына байланысты баланың киімі туралы әңгіме | Алда болатын іс-шараларға қатысты әңгіме |

Жеңіс
 Ә. Ибраһимов

Тәрбиелеу - білім беру процесінің циклограммасы
Желтоқсан айы 2023 жыл 4 апта
Мектепке дейінгі ұйымы: «Балажан» балабақшасы
Топ: Ортаңғы «Балапан»
Балалардың жасы: 3 жас

| Күн тәртібі | Дүйсенбі 25.12.2023 | Сейсенбі 26.12.2023ж | Сәрсенбі 27.12.2023ж | Бейсенбі 28.12.2023ж | Жұма 29.12.2023ж |
|---|--|---|--|---|---|
| Балаларды қабылдау | Балаларды көтеріңкі көңіл күймен, қуыршақпен қарсы алу | Балаларды көтеріңкі көңіл күймен, денсаулығын тексеріп қарсы алу | Баланы алақан соғу арқылы қарсы алу | Балақай сені бүгін көңілді күн күтіп тұр деп топқа кіргізу | Қызыл жүрекшемен қарсы алу |
| Ата-аналармен әңгімелесу, кеңес беру | Балалардың көңіл-күйі, денсаулығы жайлы әңгімелесу. | Үйдегі өзіне-өзі қызмет ету дағдыларының қалай қалыптасып жатқанын сұрау | Баланың үйдегі ойыншықтарға деген қызығушылығы жайлы сұрау | Балабақшадан кейінгі баланың өзін-өзі қалай ұстайтыны жайлы әңгімелесу | Демалыс күндердегі баланың күн тәртібі жайлы әңгімелесу |
| Балалардың дербес әрекеті (баяу қимылды ойындар, үстел үсті ойындары, бейнелеу әрекеті, кітаптарқарау және тағы басқа әрекеттер) | Дидактикалық ойын «Достарыма қол ұшымды беремін» Әлеуметтік дағдылар | Дидактикалық ойын «Кімге не керек?» мамандық иелерін атай білу Әлеуметтік дағдылар. | Дидактикалық ойын: «» геометриялық пішіндерді тауып, топтастыра білу. Танымдық дағдылар | Дидактикалық ойын: «Жануарлар қалай дыбыстайды» Жануарлардың дыбыстарын сала білу. Коммуникативтік дағдылар | Дидактикалық ойын Құлақтың естігіштігін, сөздік нұсқаулықты оны айтатын дауыс күшіне қарамастан дұрыс қабылдай білуді дамыту. Шығармашылық дағдылар |
| Таңертеңгі жаттығу | Желтоқсан айына арналған таңертеңгі жаттығулар кешені (Жалпы дамытушы жаттығулар, қимыл белсенділігі, ойын әрекеті). | | | | |
| Таңғы ас | Тамақ ішу мәдениетін, үстелде отыру, тамақтану, асхана құралдарын дұрыс ұстау мәдениетін қалыптастыру және сақтау. Балалардың назарын тағамға аудару, тамақтарын реттілігімен тауысып ішуге, нанның қиқымын жерге тастамауға үйрету. (мәдени-гигиеналық дағдылар, өзіне-өзі қызмет ету, кезекшілердің еңбек әрекеті) | | | | |
| Ұйымдастырылған іс-әрекетке дайындық | Заттардың айырмашылықтары мен атауларын, олардың көлемін, түсін, пішінін қарастыру мен зерттеу дағдыларын қалыптастыру, заттардың сапалары мен қасиеттерін: сипап сезу, | Көлік құралдарының түрлерімен және ауада ұшатын қозғалыс құралдарымен таныстыру. | Әлеуметтік және эмоционалды зиятты тәрбиелеу: балалардың назарын адамның жеке қасиеттеріне (мейірімді, жанашыр) аудару | Балаларды айналасындағы ересектердің жақсы көретінін, оған әрқашан қамқорлық танытатынын білдіре отырып, өзінің туған жеріне, Отанына деген сүйіспеншілік | Үй жануарлары мен олардың төлдері туралы білімдерін бекіту. Қазақстанды мекендейтін жабайы жануарлар жайлы түсініктерін қалыптастыру, табиғат |

| | | | | | |
|--|---|--|---|---|---|
| | дәмін көру, есту арқылы тануды қалыптастыру. | | | сезімін ояту | бұрышын мекендеушілерді бақылау дағдыларын қалыптастыру. |
| Білім беру ұйымының кестесі бойынша ұйымдастырылған іс-әрекет | <p>Дене шынықтыру Жалпы дамытушы жаттығулар. Негізгі қимылдар: арқаннан ұстап жүру; тоқтамай баяу қарқынмен (50-60 секунд ішінде) жүгіру; тұрған орнынан ұзындыққа 40 сантиметр қашықтыққа секіру; Бірінің артынан бірі сапқа тұру, бір-бірінің жанына сапқа тұру Шыбыққа қалпақ кигізу Қимылды ойын: Спорттық жаттығулар: Шанамен сырғанау: биік емес төбеден сырғанау.</p> | <p>Музыка Ән айту: Аспаптың сүйемелдеуіне, ересектердің дауысына ілесе отырып, бірге ән айтады. Әнді бірге бастап, бірге аяқтайды</p> | <p>Дене шынықтыру Жалпы дамытушы жаттығулар. Негізгі қимылдар: шашырап, тапсырмаларды орындай отырып жүру; бір-бірінен 10 сантиметр қашықтықта орналасқан тактайшалардың қырлы тактайдың бойымен тепе теңдік сақтап жүру; допты кеуде тұсынан лақтыру; оң және сол қолмен тік нысанаға (нысана биіктігі-1,2 метр) лақтыру сызықтан секіру Қимылды ойын: Тышқандар мен мысық.</p> | <p>Қазақ тілі Балалардың ересектермен және құрдастарымен қарым-қатынас жасауына жағдай жасауды: сұрақтарға жауап беруге, өз бетінше кітаптарды қарауға баулу</p> | <p>Дене шынықтыру Жалпы дамытушы жаттығулар. Негізгі қимылдар: шашырап, тапсырмаларды орындай отырып жүру; қырлы тактайдың бойымен тепе теңдік сақтап жүру; тоқтамай баяу қарқынмен (50-60 секунд ішінде) жүгіру; тұрған орнынан ұзындыққа 40 сантиметр қашықтыққа секіру; Қимылды ойын: Өз түсінді тап.</p> |
| | Шыршаны көрсету. Ол қай мерекенің белгісі екені айту. шыршадағы ойыншықтарды сипаттау, үйлерінде, тағы да басқа қай жерде шырша көргендерін сұрау. Шыршаның қасында тұрып, тақпақ, әндерін айтқызу. (сөйлеуді дамыту және көркем әдебиет) | «Шырша» әнін айтқызу. Шыршаға қағаздан ойыншық жасату, оны ілу. Табиғи жаңғақтардан шыршаға ойыншық жасатып, ілу, сипаттау. Жапсыруда табиғи материалдарды және қағазды түрлендіру әдістерін (жырту, умаждау, бүктеу, қатпарлау) | Жаңа жылдық сыйлық қорапшасын көрсету. Қай кезде қандай сыйлық алды, қандай сыйлық алғысы келеді? Сыйлық қорапшасының ішінде не зат бар екенін табу, сипаттау. Зат есімдерді, етістіктерді келер және өткен шақта қолдануды жетілдіру | «Қай ертегіден» дидкатикалық ойыны арқылы суреттерді көрсетіп, қай ертегі кейіпкері екенін тауып, әңгімелеуді қалыптастыру. Жаңа жылға жаттаған тақпақтар мен шағын өлеңдерді жатқа айтуын жетілдіру. | Жаңа жыл мерекесіне арналған ас мәзірі. Балалардың сүйікті тағамдары туралы сұрау. Ол тағамды кім жасайды, не үшін ұнататынын сұрау. Суреттердің бір бөлігін көріп, қай тағам екенін анықтауды жасату. (көркем әдебиет) |

| | | | | | |
|--------------------------|---|---|---|--|--|
| | | қолдануды үйрету. (сөйлеуді дамыту, музыка, құрастыру, жапсыру) | (сөйлеуді дамыту) Қазақша оюларды бояп терезе жақтауларын сәндеу. (сурет салу) Құрастыру материалдарынан карточкаларға қарап шырша құрастыруға көмектесу (құрастыру) | (көркем әдебиет) Геометриялық пішін үшбұрышпен таныстыруды пысықтау, ұстау және көру тәсілдері арқылы аталған фигураны зерттеуге мүмкіндік беру. Карточкалардан үш бұрышты табу ойынын ойнату. (математика негіздері) | Ермексаздан дөңгелектер жасату. Қызғылт мандарин, сары банан, қызыл сары алма жасату. Оларды салыстыру, санату, (математика негіздері және мүсіндеу) Мерекелік дастарханға арнап үстел құрастыру. Жасаған заттарын бетіне қоюн ұйымдастыру (құрастыру) |
| Екінші таңғы ас | Тамақ ішу мәдениетін, үстелде отыру, тамақтану, асхана құралдарын дұрыс ұстау мәдениетін қалыптастыру және сақтау. Балалардың назарын тағамға аудару, тамақтарын реттілігімен тауысып ішуге, нанның қиқымын жерге тастамауға үйрету. (мәдени-гигиеналық дағдылар, өзіне-өзі қызмет ету, кезекшілердің еңбек әрекеті) | | | | |
| Серуенге дайындық | Киіну: Серуенге шығу, балаларды біртіндеп киіндіру, киімдерінің дұрыс киілуін қадағалау, қатармен жүруге дағдыландыру. | | | | |
| Серуен | Бақылау: Күннің қатты аяз соғып, суытуын бақылау. Еңбек: Аула сыпырушының еңбегін бақылау. Жеке жұмыс: Мақал – мәтелдер үйрету: Қыс – қызыл, жаз – жасыл. Бір тал кессең, Он тал ек. Қимылды ойындар: Шапамен ойындар ойнау. Шаңғы тебуге үйрету. | Бақылау: Желдің соғу бағытын бақылау (желдің әсерін ағаштың қисаюі, қандай құбылысқа жататынын анықтау) Еңбек: Балалармен аулада қар күреу. Жеке жұмыс: Бір – бірімен тату ойнауға, сыйластыққа, жылы сөз айтуға үйрету. Қимылды ойын: «Допты домалат», «Кегли» Өзіндік іс – әрекет: спорттық ойын түрлерін ойнауға жаттықтыру. | Бақылау: Терезеге салған аяз өрнегін бақылау. Еңбек: Топта табиғат бұрышында балықтарды жемдеу. Жеке жұмыс: Қыс айларын жаттату (желтоқсан, қаңтар, ақпан) Қимылды ойын: «Ұшты – ұшты» Өзіндік іс – әрекет: балаларды ептілікке, шапшаңдыққа үйрету | Бақылау: Терезеден адамдардың қысқы қалың киімдерін бақылау. Оларды атау. Еңбек: Топтағы гүлдерді қопсытып, су құю. Жеке жұмыс: Ерқанатқа, Жангелдіге, Ерназарға еңбек түрлерін айтқызу (қар күреу, жем шашу, суару) Қимылды ойын: «Доп лақтыру» Өзіндік іс – әрекет: Артық, кем, қанша, болса сонша ұғымдарын қалыптастыру | Бақылау: Айнала қысқы еңбек жайында әңгімелеу, адамдар еңбегіне бақылау жасау. Еңбек: құстардың тіршілігін бақылау, оларға жем шашу. Жеке жұмыс: 1 – 2 құстың үлкендігін салыстырып, түрі, түсі немен қоректенетінін 5 – 6 баладан шеңбер жасап айтып әңгімелеу. Қимылды ойын: Шаңғымен |

| | | | | | |
|---|--|--|---|--|---|
| | | | | | жарыстырып ойындар ұйымдастыру. Өзіндік іс – әрекет: балалардың денсаулықтарын нағайтып, таза ауа жұтуға дағдыландыру. |
| Серуеннен оралу | Топқа оралу кезінде қатарға тұруды дағдыландыру. Асықпай педагогтің артынан жүру, жұптасып жүруді үйрету. Өз шкафтарын тану дағдысын қалыптастыру. Топта киетін аяқ киімдерін өз бетінше ауыстырып, қиюын үйрету. (дербес қимыл әрекеті). | | | | |
| Түскі ас | Балалардың назарын тағамға аудару, тамақтарын реттілігімен тауысып ішуге, нанның қиқымын жерге тастамауға үйрету. Кезекшілердің жұмысы (асхана құралдарын, майлықтарды үстелге қою, соңынан жинау)Таза және ұқыпты тамақтану. Тамақтану мәденетін қалыптастыру. Асты тауысып жеуге үйрету. (мәдени-гигиеналық дағдылар, өзіне-өзі қызмет ету, кезекшілердің еңбек әрекеті) | | | | |
| Күндізгі ұйқы | Киім түймелерін, сырмаларын өздігінше ағытуды қалыптастыру. Киімдерін ұқыпты орындыққа іліп (немесе арнайы сөреге) қоюды үйрету. Өз төсек орнын тауып жатуды үйрету. (өзіне-өзі қызмет ету дағдылары, ірі және ұсақ моториканы дамыту) Балалардың тыныш ұйықтауы үшін жайы баяу музыка тыңдау. (Музыка) | | | | |
| Біртіндеп ұйқыдан ояту, сауықтыру шаралары | Өз орындарында отырып керілу, тыныстау жаттығуларын жасату. Ригалық әдіс бойынша сауықтыру. (дене жаттығулар мен белсенділігі) Киімдерін реттілікпен өздігінен киіну. Түймелерін қадау, сырмаларын сыру, аяқ киімдерін дұрыс киюді үйрету. Қыз балалардың шаштарын тарауға үйрету. (өзіне-өзі қызмет ету дағдылары, ірі және ұсақ моториканы дамыту) Қолдарын жуу, құрғатып сүрту, сүлгіні өз орнына іліп қоюды үйрету. (мәдени-гигиеналық дағдылар). | | | | |
| Бесін ас | Ересектің бақылауымен бетін, қолдарын ластанған кезде және тамақтың алдында өз бетінше жуу, беті мен қолын жеке орамалмен құрғатып сүрту, ересектің көмегімен өзін ретке келтіруін қалыптастыру. (мәдени-гигиеналық дағдылар, өзіне-өзі қызмет ету) Өз орнын тауып отыру. Үстел басында қарапайым мінез-құлық дағдыларын қалыптастыру: нанды үгітпеу, тамақты ауызды жауып шайнау, ауызды тамаққа толтырып сөйлемеу. Тамақтанып болғаннан кейін алғыс айтуды үйрету | | | | |
| Балалардың дербес әрекеті (баяу қимылды ойындар, үстел үсті ойындары, бейнелеу әрекеті, кітаптарқарау және тағы басқа әрекеттер) | Ұжымдық сурет салдырту. Әр түрлі пішіндегі қар түйіршіктерін салу (сурет салу) Балалардың таңдауы бойынша қарды ермексаздан жасату.Фланелеграфқа мақтадан жасалған қар | Өзінің дене мүшелерін бағдарлау және осыған байланысты өзіне қатысты кеңістік бағыттарын анықтауды: (үстінде-астында) меңгерту (Математика негіздері) Кітаптар қарау, | Шыршаға ойыншықтар жапсыруды ұйымдастырып. Желімдеудің техникасын үйрету: желімді қылқаламға, мұқият жағып алу, жаймадағы дайын үлгіге жағу, желімнің | «Шалқан» және «Жетілақ» ертегілерін айтып беру дағдыларын пысықтау. (сөйлеуді дамыту) Балалардың таңдауы бойынша ертегі желісі негізінде шығармашылық | Кітаптардан ертегілерді қарау. Суреттер арқылы ертегі айтып беру дағдысын қалыптастыру. (сөйлеуді дамыту) Балалардың таңдауы бойынша тағамдардың |

| | | | | | |
|------------------------------|---|---|---|--|---|
| | <p>Ұлпаларын жапсырту. (мүсіндеу, жапсыру)</p> <p>Құрастыру ойыншықтарымен еркін ойын, әр түрлі құрылымдар құрастырту. (құрастыру)</p> | <p>балалардың сұранысы бойынша ертегілер оқып беру. (Көркем әдебиет)</p> | <p>қалдықтарын сүрту үшін майлықты қолдануды үйрету. (Жапсыру)</p> <p>Шырша ойыншықтарын сол жақтан оң жаққа қарай орналастыру мен салыстырту дағдысын дамыту(үлкен, кіші) (Математика негіздері)</p> <p>«Шырша» әнін тыңдату, балалардың таңдауы бойынша шырша ойыншығын мүсіндеу. (Мүсіндеу)</p> | <p>жұмыстарды жасату. (сурет салу, мүсіндеу жапсыру)</p> | <p>суретін салып, дайын тағам пішіндерін жапсыру жұмыстарын орындату (сурет салу, мүсіндеу, жапсыру)</p> |
| Балалармен жеке жұмыс | <p>Есіркеп Ясинаға кейбір мамандықтардың маңызын, атауларын үйрету; -табиғаттағы өзін-өзі ұстау қарапайым ережесін үйрету</p> | <p>Қожабергенова Асминаға айналасындағы заттардың міндеттерін біледі; -табиғат бұрышының тіршілік иелеріне қамқорлық танытады</p> | <p>Кенжеғали Ілясқа Мәдени гигиеналық шараларды орындау</p> | <p>Ислам Серікбайға жеке бас гигиенасының бастапқы дағдыларын сақтауға үйрету</p> | <p>Жарылқап Дінмұхаммедке өздігінен түрлі ойындар ойнауды, ойын ережелерін сақтай алуды үйрету</p> |
| Серуенге дайындық | <p>Балалардың дербес қимыл белсенділігі үшін жағдай жасау, ойын құрал-жабдықтады дұрыс пайдалану туралы әңгімелесу. Табиғи материалдар туралы не білетіндерін сұрау. Балаларды ретімен киіндіру (ауа-райы жағдайына байланысты), дұрыс киінуді бақылау. Киім шкафтарын таза ұстау және жинауды қалыптастыру (сөйлеуді дамыту, өзіне-өзі қызмет ету дағдылары, ірі және ұсақ моториканы дамыту)</p> | | | | |
| Серуен | <p>Таңертең қандай іс әрекет жасағандарын күн тәртібі кестесі бойынша көрсету. Жыл мезгілдерін санау, табиғат бұрышынан өзгерістерді анықтату. (математика негіздері) Қ/О «Қуыр-қуыр қуырмаш» Еркін ойындар Жеке әңгімелесулер</p> | <p>Қ/о «Сақина жасыру». Кешкі табиғаттың ерекшеліктерін атау. Балалардың дербес әрекеттері</p> | <p>Кітаптан ертегі қарату. (көркем әдебиет) Қ/О «Ақ доп, қызыл доп». Балалардың дербес әрекеттері Еркін ойындар</p> | <p>Қ/о «Қуыр-қуыр қуырмаш» Бүгінгі күннің ерекше сәттері жайында әңгімелесу Балалардың дербес әрекеттері</p> | <p>Қ/О «Сақина жасыру» Балалардың дербес әрекеттері Еркін ойындар</p> |
| Серуеннен оралу | <p>Топқа оралу кезінде жылдам қатарға тұруды дағдыландыру. Асықпай бір-бірін итермей жүруді үйрету. Топта киетін аяқ киімдерін өз бетінше ауыстырып, киюін қалыптастыру. Жұмбақтар шешу, өлеңдер, әндер жаңылтпаштар, санамақтар және т.б. жаттау (көркем әрекет, дербес ойын әрекеті).</p> | | | | |

| | | | | | |
|----------------------------------|---|---|---|--|--|
| Кешкі ас | Тамақ ішу мәдениетін, үстелде отыру, тамақтану, асхана құралдарын дұрыс ұстау мәдениетін қалыптастыру және сақтау. Балалардың назарын тағамға аудару, тамақтарын реттілігімен тауысып ішуге, нанның қиқымын жерге тастамауға үйрету. (мәдени-гигиеналық дағдылар, өзіне-өзі қызмет ету, кезекшілердің еңбек әрекеті) | | | | |
| Балалардың дербес әрекеті | Үлкен аласа шыршаларды салыстыру, ажырату. Математика негіздері | Ұлттық ойындар ойнату Мағынасын түсіндіру Дене шынықтыру | | | |
| Балалардың үйге қайтуы | Ата аналарға кеңес «Бүгін балабақшада нендей қызықтар болды». Өз баласын әңгімеге тартуы | Балалардың еркін ойындары. Өз беттерінше ойындар ұйымдастыра білу. | Балалардың еркін ойындары. Өз беттерінше ойындар ұйымдастыра білу. | Қимылды ойын «Жасырынбақ» Балаларды шапшаң болуға үйретеді. | Балалардың еркін ойындары. Өз беттерінше ойындар ұйымдастыра білу |

Текіткен
зерткер
Д.Исхақ

Тәрбиелеу - білім беру процесінің циклограммасы
Қаңтар айы 2024 жыл 1 апта
Мектепке дейінгі ұйымы: «Балажан» балабақшасы
Топ: Ортаңғы «Балапан»
Балалардың жасы: 3 жас

| Күн тәртібі | Дүйсенбі | Сейсенбі | Сәрсенб 03.01.2024 | Бейсенбі 04.01.2024 | Жұма 05.01.2024 |
|--|--|----------|--|--|--|
| Балаларды қабылдау | | | Балабақша әнімен жақсы көңіл күймен қарсы алу | Қызыл жүрекшемен қарсы алу | Әдемі қуыршақпен қарсы алу |
| Ата-аналармен әңгімелесу, кеңес беру | | | Психологтың кеңесі: Үйде баланың үй тапсырмасын қадағалау. | Ата-аналармен әңгіме: Ата-аналарға балаларды тамақтарын тауысып жеуге үйретулерін ескерту. | Ата –аналармен әңгіме: «Дұрыс тамақтануға баулу» |
| Балалардың дербес әрекеті (баяу қимылды ойындар, үстел үсті ойындары, бейнелеу әрекеті, кітаптарқарау және тағы басқа әрекеттер) | | | Фотосуреттер қарастыру «Қысқы табиғат».Әлеуметтік дағдылар | Табиғат бұрышындағы гулдерге су құюға көмектесіп бақылау Әлеуметтік дағдылар | Дидактикалық ойын:«Пішіндерді орналастыр» Танымдық дағдылар |
| Таңертеңгі жаттығу | Қаңтар айына арналған таңертеңгі жаттығулар кешені (Жалпы дамытушы жаттығулар, қимыл белсенділігі, ойын әрекеті). | | | | |
| Таңғы ас | Тамақ ішу мәдениетін, үстелде отыру, тамақтану, асхана құралдарын дұрыс ұстау мәдениетін қалыптастыру және сақтау. Балалардың назарын тағамға аудару, тамақтарын реттілігімен тауысып ішуге, нанның қиқымын жерге тастамауға үйрету. (мәдени-гигиеналық дағдылар, өзіне-өзі қызмет ету, кезекшілердің еңбек әрекеті) | | | | |
| Ұйымдастырылған іс-әрекетке дайындық | | | Балалардың сөздік қорын ойындар мен ойын жаттығулары арқылы кеңейту, сөздік қорды заттардың сапасы мен қасиеттерін білдіретін, заттарды жалпы (ойыншықтар, | Сөздерді жіктелуіне, септелуіне қарай байланыстыру, зат есімдерді үстінде, астында, артында, жанында тәрізді | Суреттерді, заттарды қарастыруда, тірі және өлі табиғат нысандарын бақылау кезінде, шығармаларды тыңдағаннан кейін балаларды |

| | | | | | |
|--|--|--|--|--|---|
| | | | киім, аяқ киім, ыдыс, жиһаз) және ерекше белгілері бойынша жалпылаушы сөздермен байыту, қарама-қарсы мағынадағы сөздерді - антонимдерді енгізіп қолдануды үйрету. | көмекші сөздермен бірге қолдануды менгерту | алған әсерлерімен бөлісуге үйрету. |
| Білім беру ұйымының кестесі бойынша ұйымдастырылған іс-әрекет | | | Дене шынықтыру Жалпы дамытушы жаттығулар. Негізгі қимылдар: Тоқтап, жартылай отырып жүру; Тепе-теңдікті сақтай отырып, арқан бойымен жүру; көлбеу модуль бойымен, туннель арқылы еңбектеу; Қимылды ойын: Сақина жасыру | Музыка Музыка тыңдау: Музыкалық ойыншықтар мен балалар музыка аспаптарының (музыкалық балға, сылдырмақ, барабан, металлофон, маракас, асатаяқ, тұяқ, сырнай) дыбысталуын ажырата білуге үйренеді, атайды | Дене шынықтыру Жалпы дамытушы жаттығулар. Негізгі қимылдар: Тоқтап, жартылай отырып жүру; Тепе-теңдікті сақтай отырып, арқан бойымен жүру; Допты жоғары лақтыру, төмен - еденге (жерге) соғу, қағып алу. Қимылды ойын: Ақ доп, қызыл доп Спорттық жаттығулар: Шанамен сырғанау. биік емес төбеден сырғанау. |
| | | | Қоршаған ортадағы күнделікті жиі қолданылатын тұрмыстық заттардың, жемістердің, жануарлардың, төрт түліктің атауларын айту және түсіну дағдыларын қалыптастыру. Ғажайып қоржынға қолдарын салып, ішінен бір зат алу, оны атау, санау, топтастыру. Бірнеше бірдей затты табу, «қанша? неше?» сұрағына жауап беруін қалыптастыру (Қазақ тілі, математика негіздері) | Балаларды отбасы бейнеленген фотосуреттерді қарауға үйрету Олардың баланы үйде қалай атайтынын. Жаңа жылдық дастарханда қалай жайғасатынын жайлы айту. (Сөйлеуді дамыту және көркем әдебиет) Құрастыру дағдыларын дамыту, негізгі құрылыс бөлшектерін: цилиндрлер, үшбұрыштар, призмаларды ажырата білуге, атауға және қолдануға үйрету. (Құрастыру) | Қалаған ойыншықтарын алу. Сол ойыншықты әр жерге қояды, досы қай жерде қалай тұрғанын тауып айтады Сөздерді жіктелуіне, септелуіне қарай байланыстыру, зат есімдерді үстінде, астында, артында, жанында тәрізді көмекші сөздермен бірге қолдануды менгерту. (Сөйлеуді дамыту, көркем әдебиет) Бірнеше бөліктерді қосу, қысу, біріктіру арқылы өсімдіктерді және жануарларды мүсіндеу дағдыларын қалыптастыру. (Мүсіндеу) |

| | | | | | |
|--|---|--|--|---|---|
| Екінші таңғы ас | Тамақ ішу мәдениетін, үстелде отыру, тамақтану, асхана құралдарын дұрыс ұстау мәдениетін қалыптастыру және сақтау. Балалардың назарын тағамға аудару, тамақтарын реттілігімен тауысып ішуге, нанның қиқымын жерге тастамауға үйрету. (мәдени-гигиеналық дағдылар, өзіне-өзі қызмет ету, кезекшілердің еңбек әрекеті) | | | | |
| Серуенге дайындық | Киіну: Серуенге шығу, балаларды біртіндеп киіндіру, киімдерінің дұрыс киілуін қадағалау, қатармен жүруге дағдыландыру. | | | | |
| Серуен | | | Бақылау: Қысқы аңдардың тіршілігін бақылау. Балаларға суреттер арқылы аю, кірпі, қоян, қасқырдың қысқы тірлігі туралы әңгімелету. Еңбек: Аяқ киімдері мен тондарын қардан тазарту. Жеке жұмыс: сурет арқылы әңгімелеу. Балалардың сөздік қорын молайту, ой – өрісін дамыту. Қимылды ойын: «Даусын таны» Мақсаты: балаларды бір – біріне жақындастыру, даусын таныту. Өзіндік іс – әрекет: Қардан қамал тұрғызу. | Бақылау: Қыста киетін киімдерді ажырата білуге, оларды аттарымен атауға үйрету. Еңбек: қар тазалау. Балаларды еңбекке баулу. Жеке жұмыс: Жаңылтпаш жаттау 1. Ақ, ақ Секендейді лақ. 2. Аң, аң Аң патшасы – арыстан. Қимылды ойын: «Алып қаш» Мақсаты: Шапшаңдыққа, ептілікке баулу. Өзіндік іс – әрекет: Аққала жасау, ұйымшылдыққа тәрбиелеу. | Бақылау: Қысқы аңдардың тіршілігін бақылау. Балаларға суреттер арқылы аю, кірпі, қоян, қасқырдың қысқы тірлігі туралы әңгімелету. Еңбек: Аяқ киімдері мен тондарын қардан тазарту. Жеке жұмыс: сурет арқылы әңгімелеу. Балалардың сөздік қорын молайту, ой – өрісін дамыту. Қимылды ойын: «Даусын таны» Мақсаты: балаларды бір – біріне жақындастыру, даусын таныту. Өзіндік іс – әрекет: Қардан қамал тұрғызу |
| Серуеннен оралу | Киіну: Серуенге шығу, балаларды біртіндеп киіндіру, киімдерінің дұрыс киілуін қадағалау, қатармен жүруге дағдыландыру. | | | | |
| Түскі ас | Балалардың назарын тағамға аудару, тамақтарын реттілігімен тауысып ішуге, нанның қиқымын жерге тастамауға үйрету. Кезекшілердің жұмысы (асхана құралдарын, майлықтарды үстелге қою, соңынан жинау)Таза және ұқыпты тамақтану. Тамақтану мәденетін қалыптастыру. Асты тауысып жеуге үйрету. (мәдени-гигиеналық дағдылар, өзіне-өзі қызмет ету, кезекшілердің еңбек әрекеті) | | | | |
| Күндізгі ұйқы | Киім түймелерін, сырмаларын өздігінше ағытуды қалыптастыру. Киімдерін ұқыпты орындыққа іліп (немесе арнайы сөреге) қоюды үйрету. Өз төсек орнын тауып жатуды үйрету. (өзіне-өзі қызмет ету дағдылары, ірі және ұсақ моториканы дамыту) Балалардың тыныш ұйықтауы үшін жайы баяу музыка тыңдау. (Музыка) | | | | |
| Біртіндеп ұйқыдан анояту, сауықтыру | Өз орындарында отырып керілу, тыныстау жаттығуларын жасату. Ригалық әдіс бойынша сауықтыру. (дене жаттығулар мен белсенділігі) Киімдерін реттілікпен өздігінен киіну. Түймелерін қадау, сырмаларын сыру, аяқ киімдерін дұрыс киюді үйрету. Қыз балалардың шаштарын тарауға үйрету. (өзіне-өзі қызмет ету дағдылары, ірі және ұсақ моториканы дамыту) Қолдарын жуу, құрғатып сүрту, сүлгіні өз орнына іліп қоюды үйрету. (мәдени-гигиеналық дағдылар). | | | | |

| | | | | | |
|--|---|--|---|---|---|
| шаралары | | | | | |
| Бесін ас | <p>Ересектің бақылауымен бетін, қолдарын ластанған кезде және тамақтың алдында өз бетінше жуу, беті мен қолын жеке орамалмен құрғатып сүрту, ересектің көмегімен өзін ретке келтіруін қалыптастыру.</p> <p>(мәдени-гигиеналық дағдылар, өзіне-өзі қызмет ету)</p> <p>Өз орнын тауып отыру. Үстел басында қарапайым мінез-құлық дағдыларын қалыптастыру: нанды үгітпеу, тамақты ауызды жауып шайнау, ауызды тамаққа толтырып сөйлемеу. Тамақтанып болғаннан кейін алғыс айтуды үйрету</p> | | | | |
| Балалардың дербес әрекеті (баяу қимылды ойындар, үстел үсті ойындары, бейнелеу әрекеті, кітаптар қарау және тағы басқа әрекеттер) | | | <p>Жаңа жыл мерекесі қалай өткенін сұрау. Қандай сыйлықтар алды, отшашуды көрді ме сұрау? Өзара әңгемелесу дағдысын қалыптастыру.</p> <p>(Сөйлеуді дамыту, көркем әдебиет)</p> <p>Балалардың қалауы бойынша жаңа жылда алған сыйлықтарының мүсінін жасау. Мүсіндеу барысында қауіпсіздікті сақтауға, ұқыпты болуға баулу. Екінші топта сыйлықтардың суретін бояу.</p> <p>(мүсіндеу, сурет салу)</p> | <p>Ұжымдық жұмыс. Қыс мезгілі. Ақ қағазға бірнеше баладан бөлініп, дайын пішіндерді жапсырып, қардың суретін салу.</p> <p>(сурет салу, жапсыру)</p> <p>Топтан әр түрлі заттарды тауып заттарды жұбымен өлшемі бойынша (ұзын-қысқа, биік-аласа, артық-кем)салыстыруды үйрету</p> <p>(Математика негіздері)</p> | <p>Қар ұлпаларын жаспыру. Желімдеудің техникасын үйрету: желімді қылқаламға, мұқият жағып алуды, жаймадағы дайын үлгіге жағуды, желімнің қалдықтарын сүртуге майлықты қолдануды жетілдіру.</p> <p>(Жапсыру)</p> <p>Құрастыру құралдарынан қар пішінін құрастыру.</p> <p>(Құрастыру)</p> |
| Балалармен жеке жұмыс | | | <p>Қ. Раянаға тең және тең емес заттар тобын салыстырып ажыратуды машықтандыру.</p> | <p>Сабит Нұрияға бір-бірімен, ересектермен сөйлесуді үйрету.</p> | <p>Мухаметамин Алиханға өсімдіктерді және жануарларды мүсіндеуді машықтандыру.</p> |
| Серуенге дайындық | <p>Балалардың дербес қимыл белсенділігі үшін жағдай жасау, ойын құрал-жабдықтады дұрыс пайдалану туралы әңгімелесу. Табиғи материалдар туралы не білетіндерін сұрау.</p> <p>Балаларды ретімен киіндіру (ауа-райы жағдайына байланысты), дұрыс киінуді бақылау. Киім шкафтарын таза ұстау және жинауды қалыптастыру (сөйлеуді дамыту, өзіне-өзі қызмет ету дағдылары, ірі және ұсақ моториканы дамыту)</p> | | | | |
| Серуен | | | <p>Қ/о «Поезд»</p> <p>Қармен әр түрлі құрылымдар құрастырту.</p> <p>(Құрастыру)</p> | <p>Қ/о «Кім жылдам?»</p> <p>Көңілді музыкаға, еркін би қимылдарын жасату арқылы көңіл күйлерін көтеру</p> <p>(музыка)</p> | <p>Далаға шығып сәлден соң қарңғы болатынын айту.</p> <p>Қарама-қарсы тәулік бөліктерін бағдарлауды дамыту: күндіз-түнде, таңертең-кешке.</p> |

| | | | | | |
|----------------------------------|---|--|--|--|--|
| | | | | | (Математика негіздері) Қ/о «Тырналар» |
| Серуеннен оралу | Топқа оралу кезінде жылдам қатарға тұруды дағдыландыру. Асықпай бір-бірін итермей жүруді үйрету. Топта киегін аяқ киімдерін өз бетінше ауыстырып, киюін қалыптастыру. Жұмбақтар шешу, өлеңдер, әндер жаңылтпаштар, санамақтар және т.б. жаттау (көркем әрекет, дербес ойын әрекеті). | | | | |
| Кешкі ас | Тамақ ішу мәдениетін, үстелде отыру, тамақтану, асхана құралдарын дұрыс ұстау мәдениетін қалыптастыру және сақтау. Балалардың назарын тағамға аудару, тамақтарын реттілігімен тауысып ішуге, нанның қиқымын жерге тастамауға үйрету. (мәдени-гигиеналық дағдылар, өзіне-өзі қызмет ету, кезекшілердің еңбек әрекеті) | | | | |
| Балалардың дербес әрекеті | | | Т/ж/ ойын: «Ғажайып қапшық» Мақсаты: баланың сөздік қорын ойыншықтардың атауларын білдіретін сөздермен байыту | Жыл мезгілі туралы әңгімелесу. Мақсаты: қарапайым сұрақтарға жауап беруге үйрету. | Т/ж/ ойын: «Атын атап бер» Мақсаты: түсті қабылдауды және қолдың ұсақ моторикасын дамыту. |
| Балалардың үйге қайтуы | | | Балалардың еркін ойындары. Өз беттерінше ойындар ұйымдастыра білу. | Қимылды ойын «Жасырынбақ» Балаларды шапшаң болуға үйретеді. | Балалардың еркін ойындары. Өз беттерінше ойындар ұйымдастыра білу |

Текітсеңіз
Зіскер
D. Ilgax

Тәрбиелеу - білім беру процесінің циклограммасы

Қаңтар айы 2024 жыл 2 апта

Мектепке дейінгі ұйымы: «Балажан» балабақшасы

Топ: Ортаңғы «Балапан»

Балалардың жасы: 3 жас

| Күн тәртібі | Дүйсенбі 08.01.2024 | Сейсенбі 09.01.2024 | Сәрсенб 10.01.2024 | Бейсенбі 11.01.2024 | Жұма 12.01.2024 |
|--|---|--|---|---|---|
| Балаларды қабылдау | Тәрбиешінің балалармен қарым-қатынасы: балалардың өз балабақшаларына деген ыстық сезімдерін дамыту | Үш түрлі смайликмен қарсы алу | Балалық шақ күйімен қарсы алу | Көңілді күн әнімен қарсы алу | Ертегілер кейіпкерлерімен қарсы алу |
| Ата-аналармен әңгімелесу, кеңес беру | Балалардың көңіл-күйі, денсаулығы жайлы әңгімелесу. | Үйдегі өзіне-өзі қызмет ету дағдыларының қалай қалыптасып жатқанын сұрау | Баланың үйдегі ойыншықтарға деген қызығушылығы жайлы сұрау | Балабақшадан кейінгі баланың өзін-өзі қалай ұстайтыны жайлы әңгімелесу | Демалыс күндердегі баланың күн тәртібі жайлы әңгімелесу |
| Балалардың дербес әрекеті (баяу қимылды ойындар, үстел үсті ойындары, бейнелеу әрекеті, кітаптарқарау және тағы басқа әрекеттер) | Үстел үсті ойыны – пазл: «Әр түрлі заттар құрастыру» Құрастыру | Қимылды ойын: «Қоян мен аңшы» Дене шынықтыру | Фотосуреттер қарастыру «Жануарлар әлемі». Қоршаған ортамен танысу | Табиғат бұрышындағы гүлдерге су құйып қарау Әлеуметтік дағдылар | Музыка тыңдап шаттану. Шығармашылық дағдылар |
| Таңертенгі жаттығу | Қаңтар айына арналған таңертенгі жаттығулар кешені (Жалпы дамытушы жаттығулар, қимыл белсенділігі, ойын әрекеті). | | | | |
| Таңғы ас | Тамақ ішу мәдениетін, үстелде отыру, тамақтану, асхана құралдарын дұрыс ұстау мәдениетін қалыптастыру және сақтау. Балалардың назарын тағамға аудару, тамақтарын реттілігімен тауысып ішуге, нанның қиқымын жерге тастамауға үйрету. (мәдени-гигиеналық дағдылар, өзіне-өзі қызмет ету, кезекшілердің еңбек әрекеті) | | | | |
| Ұйымдастырылған іс-әрекетке | Жаңа ертегілерді, әңгімелерді, өлеңдерді | Балалардың ересектермен және құрдастарымен | Қоршаған ортадағы күнделікті жиі | Жуан және жіңішке түбір сөздерді ажырату, оларды | «Көп», «бір» ұғымдары туралы |

| | | | | | |
|--|--|---|---|--|--|
| <p>дайындық</p> | <p>тыңдай білуге, олардың мазмұнындағы әрекеттердің дамуын бақылауға, шығарманың кейіпкерлеріне жанашырлық танытуға тәрбиелеу</p> | <p>қарым-қатынас жасауына жағдай жасау:өзінің алған әсері мен қалауын білдіруге, сәлемдесуде сыпайы сөйлеу әдебін сақтауға үйрету.</p> | <p>қолданылатын тұрмыстық заттардың, жемістердің, жануарлардың, төрт түліктің атауларын айту және түсіну дағдыларын қалыптастыру.</p> | <p>көпше түрде қолдануға үйрету. Бұйрық райлы етістіктерді жекелей қолдануға баулу (бар, кел, айт).</p> | <p>түсініктерді қалыптастыру қоршаған ортадан бір немесе бірнешебірдей затты табу, «қанша? неше?» сұрағына жауап беру.</p> |
| <p>Білім беру ұйымының кестесібойынша ұйымдастырылған іс-әрекет</p> | <p>Дене шынықтыру Жалпы дамытушы жаттығулар. Негізгі қимылдар: бұрылып, заттарды айналып жүру Белгілі бір тапсырмаларды орындау арқылы: белгі бойынша көрсетілген жерге жүгіру; 2-3 метр қашықтыққа алға қарайжылжып секіру. Қимылды ойын: Қуыр-қуыр қуырмаш. Спорттық жаттығулар: Шанамен сырғанау. биік емес төбеденсырғанау.</p> | <p>Музыка Музыка тыңдау: Музыкалық ойыншықтар мен балалар музыка аспаптарының (музыкалық балға, сылдырмақ, барабан, металлофон, маракас, асатаяқ, тұяқ, сырнай) дыбысталуын ажырата білуге үйренеді, атайды</p> | <p>Дене шынықтыру Жалпы дамытушы жаттығулар. Негізгі қимылдар: бұрылып, заттарды айналып жүру; Белгілі бір тапсырмаларды орындау арқылы: тоқтап жүгіру, Тұрған орнында қос аяқпен секіру. Қимылды ойын: Поезд</p> | <p>Қазақ тілі Көрнекілікпен немесе көрнекіліксіз өзіне айтылған сөзді тыңдау және түсінуді дамыту Ойыншықтар мен заттарды қарастыра отырып, сұрақтарға жауап беруге баулу</p> | <p>Денешынықтыру Жалпы дамытушы жаттығулар. Негізгі қимылдар: бұрылып, заттарды айналып жүру Белгілі бір тапсырмаларды орындау арқылы: тоқтап жүгіру, белгі бойынша көрсетілген жерге жүгіру; Тұрған орнында қос аяқпен, 2-3 метр қашықтыққа алға қарайжылжып секіру. Қимылды ойын: Қояндар</p> |
| <p>Тәрбиеші: Балалар қазір жылдың қай мезгілі? қыс - Ал сендерге қыс ұнай ма? - Қыс несімен ұнайды? - Қыс әртүрлі болады, боран соғады, аяз болады. - Осы қысқа біз қалай дайындаламыз? - Балалар қысқа біз ғана емес жабайы жануарлар да дайындалады. - Қандай жабайы жануарларды</p> | <p>Балалар, мына сурет арқылы жұмбақ шешейікші.Ит сияқты пішіні Ұнатпайды ол кісіні- Дұрыс ,қасқырҚасқыр дегеніміз не?-Ол жыртқыш аңОл қайда жүреді?-Ол орманда тіршілік етедіОл немен қоректенеді?-Ол етпен қоректенеді-Өте жақсы, балалалар.Қоршаған ортамен танысу,көркем әдебиет,сөйлеуді дамыту</p> | <p>Ұзын құлақты,жылдам аяқты, Сәбізді жақсы көретін ол не? Иллюстрациялық суреттерді көрсете отырып,балалардан қоянның қайда тіршілік ететіні,құлағы неге ұзын екені,қалай секіретіні,неге сұр қоян деп аталғаны жайлы сұрап,өзі жауаптарды толықтырып түсіндіру.</p> | <p>Түлкі жабайы аң. (слайдтан көрсету арқылы түсіндіру.) Ол – өзінен кіші аң – құстармен қоректенеді. Өте қу, айлакер аң. Ол жүрген ізін құйрығымен сүртіп кетіп отырады. Сонымен қоса өте ақылды аң. Ол кез келген қиыншылықтың бәрінен аман - есен құтыла алады.Қоршаған ортамен</p> | <p>Аю жайлы видеоролик көрсету.Қоршаған ортамен танысу Аюдың үлкенімен кішісін салыстыру Түстеріне қарай ажырат ойыны  Үлкен кіші ойыны Математика негіздері.</p> | |

| | | | | | |
|---------------------------------|--|---|---|--|---|
| | <p>білесіндер?Сөйлеуді дамыту Жұмбақтар ашулы, аш, сұр, ол... анимациялық суреттер шығып отырады кішкентай, ұзын, сұр немесе ақ, ол қызыл, ку, ол үлкен, ыңғайсыз, жалпақ аяқ, ол... кішкентай, үлпекті, жаңғақтарды жақсы көреді Көркем әдебиет Балалар: аю, қасқыр, түлкі, тиін кірпі. - Оларды неге жабайы жануарлар деп атайды? Балалар: Өйткені олар орманда өмір сүреді, тамақтарын өздері тауып жейді, өздеріне тұратын үй іздейді.Слайдпен жұмыс.Жануарлармен танысу.Қоршаған ортамен танысу,сөйлеуді дамыту</p> | <p>Ұсақ сұр қағаздарды қиып қасқырдың бейнесіне жабыстыру Жапсыру Жеті лақ пен қасқыр ертегісін тыңдату. Қасқыр нешеі біреуЛақтар ше,көп.Салыстыру.Көркем әдебиет және математика негіздері</p> | <p>Сөйлеуді дамыту, Қоршаған ортамен танысу Балаларға ұзын құлақ сұр қоянның суретін салғызу. Қоянның дене мүшелерін:басын дөңгелек,денесін үлкен сопақша дөңгелек, аяқтарын кіші сопақша дөңгелектермен сызып салуға болатынын көрсете отырып түсіндіремін.Әдемі болу үшін сұр түсті қарындашпен немесе бояумен солдан оңға қарай бояуға болатынын көрсетемін. Бояғанда біркелкі сызықтармен,қарындашты қағаздан үзбей сүйкей жағуға жаттықтыру.Сурет салу</p> | <p>тансыу,сөйлеуді дамыту. - орыс халық ертегісі «Айлакер түлкі» Ертегі жануарлар туралы. Жануарлар орманда тұрады, орманда тіршілік етеді. Сондықтан оларды аңдар дейміз. (Ертегіні мазмұндап беру) Сұрақ жауап: Ертегі сендерге ұнады ма? Көркем әдебиет Түлкінің суретін бояу.Сурет салу Түлкінің түссіз бейнесіне горох себу арқылы түсін шығару.Жапсыру</p> | <p>Аю, аю тұршы Беті қолын жушы Айнаға қарашы Шашыңды тарашы.Көркем әдебиет,қазақ тілі</p> |
| <p>Екінші таңғы ас</p> | <p>Тамақ ішу мәдениетін, үстелде отыру, тамақтану, асхана құралдарын дұрыс ұстау мәдениетін қалыптастыру және сақтау. Балалардың назарын тағамға аудару, тамақтарын реттілігімен тауысып ішуге, нанның қиқымын жерге тастамауға үйрету. (мәдени-гигиеналық дағдылар, өзіне-өзі қызмет ету, кезекшілердің еңбек әрекеті)</p> | | | | |
| <p>Серуенге дайындық</p> | <p>Киіну: Серуенге шығу, балаларды біртіндеп киіндіру, киімдерінің дұрыс киілуін қадағалау, қатармен жүруге дағдыландыру.</p> | | | | |
| <p>Серуен</p> | <p>Суықторғайды бақылау Мақсаты: — Балалардың құстар туралы білімдерін толықтыру; — Салыстыру, талдау, қортынды жасай білу туралы</p> | <p>Боранды күнді бақылау Мақсаты: желді күнді қардың қозғалысы туралы түсінік беру. Бақылау барысы Тәрбиеші жұмбақ</p> | <p>Бақылау «Қардағы құс іздері» Мақсаты:қардағы құс іздерін тани білуге үйрету . Бақылау барысы</p> | <p>Жеңіл көліктерді бақылау Мақсаты: автомобильдер туралы білімдерін <i>бекіту</i>, оларды <i>түрлері бойынша ажырата білу, жолда жүру тәртібі туралы</i></p> | <p>Күн мен түн неге ауысады? Мақсаты:Күн мен түннің ауысуы қалай жүретіні туралы түсінік беру.</p> |

| | | | | |
|--|--|--|--|---|
| <p>білімдерін толықтыру. Бақылау барысы Көркемсөз А. Меңдібай Қарағай мен шыршаның Суықтан дені тоңып тұр. Бұл не ғажап қарасаң, Қайыңда алма өсіп тұр! Жақын келіп қарасам, Көзіме өзім сенбедім- Алқызыл болып көрінген, Әнші құсы орманның Суық торғай сен бе едің? Тәрбиеші жұмбақ жасырады: Айналаны қар басса да, Суықтан еш тоңбайды. Құс екенін бұл қандай, Қане, кім болжайды? Кеудесі қызыл әсем-ақ, ♦Суықторғайдың кеудесінің түсі қандай? (ашық қызыл) ♦Суықторғайлар жазда, көктемде, күзде қайда өмір сүреді? (қалың орман көлеңкесінде) ♦Суықторғайлар бізге қай уақытта ұшып келеді? (алғашқы аяз түскенде) ♦Суықторғайлардың балапандары қай уақытта көрінеді? (мамыр айында) ♦Суықторғайдың ысқырығы (дыбысы) ненің дыбысына ұқсайды? (флейта аспабының дыбысына-ұяң, мұңды) ♦Қандай құстар қыстан қорықпайды? (суықторғай, сарышымшық, сарнауық торғай) ♦Суықторғайлар немен қоректенеді? (өсімдіктер</p> | <p>жасырады: Жерді тырнап, бұтаны ырғап, Шөпті сипап, ұшады зырлап, Жанын қинап, ұлиды зарлап. (боран) Көркем сөз «Ақ боран» Ә. Табылды Ақ көрпесін жапты да, Ақ боран-ау, ақ боран, Аяз кенет аптыға, Алай-түлей соқ боран. Айналаны үрледі, Ақ қар ұшып үйірілсін, Ақ бораны гуледі. Ауламызға үйілсін. Жас ұланмын шыныққан, Жасқанбаймын суықтан. Қардан жасап аққала, Сырғанаймын шаттана. Тәрбиеші сұрақтары: • Қалай ойлайсыңдар, боран дегеніміз не? (қатты соққан желдің әсерінен ұшқан қардың бір-біріне араласуы) • Мұқият қараңдаршы қар не жағдайға ұшырап жатыр? (қарлар желдің бағытымен ұшып жатыр) • Боран кезінде неліктен күрткі қар пайда болады? (қатты желдің әсерінен араласып ұшқан қарлар, алдында кездескен кедергінің әсерінен бір жерге жиналады,</p> | <p>Балаларға сұрақтар ♦ Из дегеніміз не? (қардың үстінде қалған белгі) Балаларға ауладағы жем шашылған жерде қалған күс іздерін бақылауға ұсыну.. ♦ Қалай ойлайсыңдар, мынау ненің іздері, құстың ба, әлде жануардың ба? ♦ Қар бетінде неліктен күс іздері қалады? (құстардың салмағынан табаны астындағы қар ұшқындары сынады) Балаларға құстар ізі салынған парақтар таратылады және оларға қай құстың ізі екенін анықтау тапсырылады. Қар бетінен ұқсас із іздістіріледі.. ♦ Құстардың ізі арқылы нені білуге болады? (құстың көлемі қандай, қалай қарай жүрген, бір жерде аялдаған ба?) Зерттеу жұмысы Алаңдағы шағын жердегі қарды нығыздау және таяқшамен күс ізінің суретін салу. Еңбек Қардан қала тұрғызуға қар жинау. Мақсаты: Ұжыммен жұмыс істей білулерен қалыптастыру;</p> | <p>білімдерін кеңейту. Бақылау барысы Көркем сөз «Тәртіп керек баршаға» Е.Елубаев Бұзба көше тәртібін, Ұрынасың апатқа. Қызықты өтсін әр күнің, Жақын болма шатаққа. Көшеден өтер кезінде, Абайлап қара жан-жаққа, Келе жатқан көлікке, Жол бер, өтсін, асықпа! Тәрбиеші балаларға сұрақтар қояды: ♦ Балабақша жанындағы жолдан өтетін қандай көліктерді білесіңдер? ♦ Барлық көліктерді қандай топтарға бөлуге болады? (жеңіл, жүк, қоғамдық, арнайы көліктер) ♦ Көліктер қоршаған ортаға қандай әсер етеді? (ауаны түтіндерімен, асфальт бетін бензин тамшыларымен ластайды) ♦ Көліктердің қандай пайдасы бар? (адамдарды, жүктерді қажет жеріне тез апарды) ♦ Көліктердің адамға қандай кедергісі бар? (таңертең дыбыстап, ұйықтауға кедергі болады, ауаға ащы түтін шығарады) ♦ Қандай машиналар көп</p> | <p>Бақылау барысы Сендер қалай ойлайсыңдар, күн мен түн неге ауысады? Күн жерге күндіз жарық береді. Жер кеңістікте үлкен жылдамдықпен айналады. Жердің бір айналысы 24 сағатта өтеді. Жердің айналған уақытында жердің күнге қарамайтын бетінде түн болады да, жердің күнге қараған бетінде түн болады. Балаларға сұрақтар. ♦ Жұлдыздар түнде қайда кетеді?(жұлдыздар күндіз де аспанда болады. Тек күннің жарығы жұлдыздың жарығынан да күшті болғандықтан, жұлдыздар көрінбейді) ♦ Күн неге батады? (жер күнді айналады, сонықтан да шығыстан күн шығып, батыста батқандай әсер қалдырады.) Зерттеу жұмысы Жарық сәулелері жерге тура түседі, егер оған жолда бірнәрсе кедергі жасаса, онда одан көлеңке пайда болады.</p> |
|--|--|--|--|---|

| | | | | | |
|-------------------------------|--|--|---|--|---|
| | <p>дәндерімен) Зерттеу жұмысы Құстар ізін қарау. Оларды қарға мен жануарлар (мысық, ит) іздерімен салыстыру. Қандай айырмашылығы бар? Еңбек Ойын алаңын қардан тазалау. <i>Мақсаты:</i> еңбексүйгіштікке тәрбиелеу Қимылды ойын «Ұшты-ұшты». <i>Мақсаты:</i> аңғарымпаздыққа, шапшаңдыққа баулу Жаттығу ойындары «Қапшықтағы жемді жеткіз». <i>Мақсаты:</i> тепе-теңдікті сақтауға жаттықтыру <i>Халық болжамы:</i> Құстар асыға қоректенсе ауа-райы бұзылады.</p> | <p>сондықтан күрткі қар пайда болады) • Қалай ойлайсындар, боран болғаны жақсы ма, әлде жаман ба? (ағаш түптері жалаңаштанып қалуы, содан үсікке ұшырауы мүмкін, жиналған қарға малтығып, жүру қиындайды) Зерттеу жұмысы Келесі күні ауланы қарау. Түбі ашылып қалған ағаш түптерін іздеп табу. Еңбек Бораннан соң ашылып қалған ағаш түптеріне қар үю. <i>Мақсаты:</i> Бірлесе еңбек етуге, ағаштарға қамқорлық жасауға тәрбиелеу. Қимылды ойын «Желдиірмен». <i>Мақсаты:</i> ойын мазмұнына сай қимылдар жасау. Жаттығу ойындары Қимылдарды дамыту. <i>Мақсаты:</i> секіру техникаларын дамыту (барлық түрінен).</p> | <p>Жұмысты жоспарлау. Қимылды ойын «Ізбе із». <i>Мақсаты:</i> тепе-теңдікті сақтау. Алдыңғы түскен із үстіне дәл түсуге тырысу. Ептілікке баулу.. Жаттығу ойындары Алға жылжи отырып екі аяқпен секіру.. <i>Мақсаты:</i> қимыл-қозғалыстарын дамыту. Халық болжамы: – Қар көп болса, нан мол болады. – Қатты аязда әтеш ерте шақырса, күн жылынады. – Ит қарға аунаса, қарлы боран болады. – Қыс аязды болса, жаз ыстық болады</p> | <p>шулайды, ауаны көп ластайды? (<i>Жүк машиналары</i>) ♦ Біздің қалада қандай машиналар көп? Неліктен? ♦ Жолдан өтерде не істеу керек, қандай ережелерді сақтау керек? Еңбек Ауланы бірлесе отырып тазалау. <i>Мақсаты :</i> — бірлесе еңбек етуге, еңбек сүйгіштікке тәрбиелеу; — жылдамдық пен күштерін есептей білуге үйрету. Қимылды ойын «Бағдаршам». <i>Мақсаты:</i> белгі бойынша әрекет етуге, қимыл-қозғалыстарды дұрыс орындай білуге үйрету. Жаттығу ойындары Ұзындыққа секіру . <i>Мақсаты:</i> Ұзындыққа секіруге, екі аяқпен итере қимылдауға үйрету.</p> | <p>Таңертең, түсте, кешке зерттеу жұмысын жүргізу. Таңертең және кешке көлеңке ұзын болады, ал, түсте көлеңке қысқа болады (түсте күн дәл төбеден түседі, сондықтан көлеңке қысқа). Еңбек Ойын алаңындағы қарды сыртқа шығару. <i>Мақсаты:</i> еңбексүйгіштікке, бірлесе еңбек етуге тәрбиелеу. Қимылды ойын «Жердің күнді айналуы». <i>Мақсаты:</i> күн туралы білімдерін бекіту. Жаттығу ойындары Қимылдарын дамыту «Шығырыққа лақтыру». <i>Мақсаты:</i> мергендікте рін дамыту. <i>Мақал-мәтел:</i> Туған жердің күні де ыстық, түні де ыстық.</p> |
| <p>Серуеннен оралу</p> | <p>Киіну: Серуенге шығу, балаларды біртіндеп киіндіру, киімдерінің дұрыс киілуін қадағалау, қатармен жүруге дағдыландыру.</p> | | | | |
| <p>Түскі ас</p> | <p>Балалардың назарын тағамға аудару, тамақтарын реттілігімен тауысып ішуге, нанның қиқымын жерге тастамауға үйрету. Кезекшілердің жұмысы (асхана құралдарын, майлықтарды үстелге қою, соңынан жинау)Таза және ұқыпты тамақтану. Тамақтану</p> | | | | |

| | | | | | |
|--|--|---|--|--|---|
| | мәденетін қалыптастыру. Асты тауысып жеуге үйрету. (мәдени-гигиеналық дағдылар, өзіне-өзі қызмет ету, кезекшілердің еңбек әрекеті) | | | | |
| Күндізгі ұйқы | Киім түймелерін, сырмаларын өздігінше ағытуды қалыптастыру. Киімдерін ұқыпты орындыққа іліп (немесе арнайы сөреге) қоюды үйрету. Өз төсек орнын тауып жатуды үйрету. (өзіне-өзі қызмет ету дағдылары, ірі және ұсақ моториканы дамыту) Балалардың тыныш ұйықтауы үшін жайы баяу музыка тыңдау. (Музыка) | | | | |
| Біртіндеп ұйқыдан анояту, сауықтыру шаралары | Өз орындарында отырып керілу, тыныстау жаттығуларын жасату. Ригалық әдіс бойынша сауықтыру. (дене жаттығулар мен белсенділігі) Киімдерін реттілікпен өздігінен киіну. Түймелерін қадау, сырмаларын сыру, аяқ киімдерін дұрыс киюді үйрету. Қыз балалардың шаштарын тарауға үйрету. (өзіне-өзі қызмет ету дағдылары, ірі және ұсақ моториканы дамыту) Қолдарын жуу, құрғатып сүрту, сүлгіні өз орнына іліп қоюды үйрету. (мәдени-гигиеналық дағдылар) . | | | | |
| Бесін ас | Ересектің бақылауымен бетін, қолдарын ластанған кезде және тамақтың алдында өз бетінше жуу, беті мен қолын жеке орамалмен құрғатып сүрту, ересектің көмегімен өзін ретке келтіруін қалыптастыру. (мәдени-гигиеналық дағдылар, өзіне-өзі қызмет ету) Өз орнын тауып отыру. Үстел басында қарапайым мінез-құлық дағдыларын қалыптастыру: нанды үгітпеу, тамақты ауызды жауып шайнау, ауызды тамаққа толтырып сөйлемей. Тамақтанып болғаннан кейін алғыс айтуды үйрету | | | | |
| Балалардың дербес әрекеті (баяу қимылды ойындар, үстел үсті ойындары, бейнелеу әрекеті, кітаптар қарау және тағы басқа әрекеттер) | Жануарларды түсіне қарай ажыратып, құыршығымен сәйкестендіру. Математика негіздері Мақтадан қоян бейнесін жасау. Жапсыру іс-әрекеті Түлкінің бейнесін ермексаздан жасау. Мүсіндеу Қоянның суретіне күріш себу арқылы ақ түске бояу. Сурет салу Аңдар бии музыка,дене шынықтыру Жабайы жануарлар адамға қауіпті болғанмен олар табиғаттың байлығы. | Ермексаздан қасқыр жасау. Мүсіндеу Қасқырдың суретін бояу Сурет салу Конструктордан, қағаз қиындыларынан қасқыр бейнесін шығару. Құрастыру | Қояным,қояным, Орныңнан тұра ғой. Айнаға қарашы, Шашыңды тарашы. Бетіңді жушы, Қолыңды жушы, Орныңда секірші! Секір-секір-секір Көркем әдебиет Қоянның тағамы сәбізді ермексаздан жасау,сары қағаздан қиып жабыстыру, сәбізден пазл құау. Мүсіндеу,жапсыру,құрастыру Қоянға сәбізге жетуге көмектес.нейрожаттығу. математика негіздері | Геометриялық пішіндердентүлкі жасау,пішіндердің атын түсін атау. Математика негіздері,құрастыру | Аюдың бейнесін бояу,жабыстыру,аюдың дайын суретіне тек ермексазды орналастыру. Сурет салу,жапсыру,мүсіндеу |

| | | | | | |
|----------------------------------|--|--|--|---|---|
| Балалармен жеке жұмыс | Серік Айжұлдызға қажетті сөздер мен сөз тіркестерін қолдануға үйрету | Эламанұлы Ералыға сан есімдерді ретімен атайды, оларды зат есімдермен септіктерде, жекеше және көпше түрде байланыстырып айтқызу | Талғатқызы Жанайымға оқиғаларды ойдан құрастырып, таныс шығармалардан үзінділерді сахналауға үйрету | Сабит Нұрияға тілде сөйлемдердің әртүрлі түрлерін, қосымшаларды қолданып үйрету | Тасқарбаева Тамириске таныс шығармаларды мазмұндау кезінде мәтін мазмұнына, кейіпкерлерге, олардың қылықтарына өзінің қатынасын эмоционалды түрде білдіріп үйрету |
| Серуенге дайындық | Балалардың дербес қимыл белсенділігі үшін жағдай жасау, ойын құрал-жабдықтады дұрыс пайдалану туралы әңгімелесу. Табиғи материалдар туралы не білетіндерін сұрау. Балаларды ретімен киіндіру (ауа-райы жағдайына байланысты), дұрыс киінуді бақылау. Киім шкафтарын таза ұстау және жинауды қалыптастыру (сөйлеуді дамыту, өзіне-өзі қызмет ету дағдылары, ірі және ұсақ моториканы дамыту) | | | | |
| Серуен | Балаларға қалауы бойынша аулаға ойыншықтарды алып, шығуына мүмкіндік беру. Еркін ойындар Қ/о: Қоян мен қасқыр | Құрастыру ойыншықтарынан қарапайым құрылыстар құрстырғызу. (құрастыру) Қ/о: Тырналар-тырналар | Ауладағы тазалықты сақтау ережелерімен таныстыруды жалғастыру. Қ/о: Тышқандар мен мысық | Көңілді музыкамен би қимылдарын жасауды жетілдіру. (музыка) Доппен ойындар. Қ/о: «Күміс алу» | Көңілді музыкамен би қимылдарын жасауды жетілдіру. (музыка) Доппен ойындар. Қ/о: «Кім жылдам» |
| Серуеннен оралу | Топқа оралу кезінде жылдам қатарға тұруды дағдыландыру. Асықпай бір-бірін итермей жүруді үйрету. Топта киетін аяқ киімдерін өз бетінше ауыстырып, киюін қалыптастыру. Жұмбақтар шешу, өлеңдер, әндер жаңылтпаштар, санамақтар және т.б. жаттау (көркем әрекет, дербес ойын әрекеті) . | | | | |
| Кешкі ас | Тамақ ішу мәдениетін, үстелде отыру, тамақтану, асхана құралдарын дұрыс ұстау мәдениетін қалыптастыру және сақтау. Балалардың назарын тағамға аудару, тамақтарын реттілігімен тауысып ішуге, нанның қиқымын жерге тастамауға үйрету. (мәдени-гигиеналық дағдылар, өзіне-өзі қызмет ету, кезекшілердің еңбек әрекеті) | | | | |
| Балалардың дербес әрекеті | «Артығын тап» дидкатикалық ойынын ойнату. Жеке карточкалармен (математика негіздері) | Ұжымдық мүсіндеу, аюдың дене бөліктерін жасап, біріктіру. (Мүсіндеу) | Әр түрлі құрылыс заттарын пайдаланып, балалардың қалауы бойынша әр түрлі құрылымдар жасауды үйрету (Құрастыру) | Балаларды таңдауы бойынша орталықтарға бөлу Дастархан жасаймыз, балалар ермексаздан қағаздан әр түрлі тағамдар қояды. Қуыршақтарды қонаққа шақырып, күтеді. (Мүсіндеу) (Жапсыру) | Фланелеграфта еркін ойындар, құрастыру құралдарымен әртүрлі құрылымдар құрастыру. (құрастыру, жапсыру) |

| | | | | | |
|-------------------------------|---|---|---|--|--|
| Балалардың үйге қайтуы | Ата аналарға кеңес «Бүгін балабақшада неңдей қызықтар болды».Өз баласын әңгімеге тартуы | Балалардың еркін ойындары. Өз беттерінше ойындар ұйымдастыра білу. | Балалардың еркін ойындары. Өз беттерінше ойындар ұйымдастыра білу. | Қимылды ойын «Жасырынбақ» Балаларды шапшаң болуға үйретеді. | Балалардың еркін ойындары. Өз беттерінше ойындар ұйымдастыра білу |
|-------------------------------|---|---|---|--|--|

Некітесіне
жіскер
D. Ildiz

Тәрбиелеу - білім беру процесінің циклограммасы
Қаңтар айы 2024 жыл 3 апта
Мектепке дейінгі ұйымы: «Балажан» балабақшасы
Топ: Ортаңғы «Балапан»
Балалардың жасы: 3 жас

| Күн тәртібі | Дүйсенбі 15.01.2024 | Сейсенбі 16.01.2024 | Сәрсенб 17.01.2024 | Бейсенбі 18.01.2024 | Жұма 19.01.2024 |
|--|---|---|---|---|--|
| Балаларды қабылдау | Балаларды қоңыраумен қарсы алу. Сылдыратып қоңырауын соғып кіріп, келесі балаға береді | Сиқырлы сөздермен қарсы алу (көйлегің қандай әдемі т.б) | Достық эстафетасы арқылы қарсы алу | Көңілді күн әнімен қарсы алу | Қонаққа келген қуыршақпен қарсы алу |
| Ата-аналармен әңгімелесу, кеңес беру | Баланың бақшаға бейімделуі жайлы әңгіме | Баланың денсаулығы жайлы әңгіме | Баланың басқа балалармен қарым –қатынасы жайлы әңгіме | Топтық іс-шаралар мен меркелер жайлы әңгіме | Баланың көңіл күйі туралы әңгімелесу |
| Балалардың дербес әрекеті (баяу қимылды ойындар, үстел үсті ойындары, бейнелеу әрекеті, кітаптарқарау және тағы басқа әрекеттер) | Үстел үсті ойыны: «Тілдік санамақтар» Балалардың ойлау қабілетін дамыту. Қазақ тілі | Құрылыс ойындары «Фигураларды құрастыр» Төрт таяқшадан шаршы құрастыр Құрастыру | «Біз шынығамыз» Достар бірге жүреміз, Бірге ойнаймыз, күлеміз. Бірге балық аулаймыз Міне, біздер қандаймыз ! Көркем әдебиет | Саусақ ойыны «Жаттығамыз» Қуыр, қуыр, қуырмаш Балапанға бидай шаш Қуыр, қуыр, қуырмаш Әжең келсе есік аш. Көркем әдебиет | «Тазалық –денсаулық кепілі» Таза бала мұнтаздай Сүйсінеді қараған. Ұқыпты деп бұл қандай Жақсы көрер бар адам. Сөйлеуді дамыту |
| Таңертенгі жаттығу | Қаңтар айына арналған таңертенгі жаттығулар кешені (Жалпы дамытушы жаттығулар, қимыл белсенділігі, ойын әрекеті). | | | | |
| Таңғы ас | Тамақ ішу мәдениетін, үстелде отыру, тамақтану, асхана құралдарын дұрыс ұстау мәдениетін қалыптастыру және сақтау. Балалардың назарын тағамға аудару, тамақтарын реттілігімен тауысып ішуге, нанның қиқымын жерге тастамауға үйрету. (мәдени-гигиеналық дағдылар, өзіне-өзі қызмет ету, кезекшілердің еңбек әрекеті) | | | | |
| Ұйымдастырылған іс-әрекетке дайындық | салыстыру нәтижелерін ұзындығы бойынша ұзын-қысқа, бірдей, тең, ені бойынша кең-тар | Геометриялық пішіндер Балаларды геометриялық фигура шаршымен таныстыру, ұстау және көру | Кеңістікте бағдарлау Өзінің дене мүшелерін бағдарлау және осыған байланысты өзіне қатысты | Уақытты бағдарлау. Қарама-қарсы тәулік бөліктерін бағдарлауды бекіту: күндіз-түнде, | Құрастыру дағдыларын дамыту, негізгі құрылыс бөлшектерін: |

| | | | | | |
|--|---|--|--|--|--|
| | сөздерімен белгілеу | тәсілдері арқылы аталған фигураны зерттеуге мүмкіндік беру. | кеңістік бағыттарын анықтауды пысықтау: алдында-артында | таңертең-кешке. | текшелер, кірпіштер, цилиндрлер, үшбұрыштар, призмаларды ажырата білуге, атауға және қолдануға үйрету, бұрын алынған дағдыларды: төсеу, бекіту, қою қолдана отырып, жаңа ғимараттар салу. |
| Білім беру ұйымының кестесі бойынша ұйымдастырылған іс-әрекет | Дене шынықтыру Жалпы дамытушы жаттығулар. Негізгі қимылдар: заттарды айналып жүру; белгі бойынша көрсетілген жерге жүгіру; туннель арқылы еңбектеу; бір-бірінің жанына сапқа тұру; Қимылды ойын: Құстардың ұшып келуі Спорттық жаттығулар: Шанамен сырғанау. Шанамен бір-бірін сырғанату; | Музыка Ән айту: ре (ми) — ля (си) диапазонында барлығымен бір қарқында әнді таза айтуға, сөздерді анық айтуға, әннің сипатын жеткізуге (көңілді, созып, ойнақы айту) қалыптасады. | Дене шынықтыру Жалпы дамытушы жаттығулар. Негізгі қимылдар: жартылай отырып, бұрылып жүру; арқан бойымен жүру; Допты жоғары лақтыру, төмен - еденге (жерге) соғу; бірінің артынан бірі сапқа тұру Қимылды ойын: «Допты дәлдеп лақтыр» | Қазақ тілі Балалардың ересектермен және құрдастарымен қарым-қатынас жасауына жағдай жасау: өзінің алған әсері мен қалауын білдіруге, сәлемдесуде сыпайы сөйлеу әдебін сақтауға үйрету. | Дене шынықтыру Жалпы дамытушы жаттығулар. Негізгі қимылдар: жартылай отырып, бұрылып жаттығулар; Допты жоғары лақтыру, төмен - еденге (жерге) соғу; туннель арқылы еңбектеу; сапқа тұру. Қимылды ойын: Сақина жасыру |
| | ші-ші-ші Ағам менің – әнші Әпкем менің – биші Көкем менің – күйші Тіл ұстарту жаттығуын жасату, әнші биші күйшіні суреттер арқылы танысытыру. Дыбыстардың артикуляциясын нақтылау | Топқа медбике апай қонаққа келеді. Өзінің мамандығында пайдаланатын құралдарды көрсетеді. Олардан қорқудың қажеті жоқ екен айтады. Балаларға ойыншық құралдарды беріп дәрігер болып ойнауға ұсынады. Қуыршақтарды тыңдап, ыстығын өлшеп дәрі берген | Қалпағы ақ қарасаң, Дәрігер емес ,бірақ та, Дәм мәзірін қаласаң, Алға ұсынып тұрады ол. (Аспаз) Топқа аспаз апай қонаққа келеді. Балаларға тәтті күлше жасап бергісі келетінін айтады. Ол үшін пішіндерді | Терезеге қарап көліктерді бақылату. Осы көліктерді кім жүргізеді. Автобустарды ше? Жүргізуші деген кім? сендердің ата аналарың , жақындарың көлік жүргізе ала ма? (сөйлеуді дамыту) Жүргізушінің құралы | Ілініп тұрған суреттерге қарап қандай мамандық иесі екенін танып атау. Үстел үстінде тұрған құрал саймандарды сәйкестіріп қасына қою. Ол мамандық иелері туралы не білгенін, бірлескен қандай іс әрекет |

| | | | | | |
|--------------------------|---|--|--|---|--|
| | және бекіту, артикуляциялық аппаратты дамыту (сөйлеуді дамыту) Әнші балапан әнін теледидарға қарап айту. (музыка) | болып ойнау. тазалық сақтау ауырмаудың негізгі жолы екенін айтып, тазалық құралдарымен таныстырады. (сөйлеуді дамыту, қоршаған ортамен танысу) Балалардың қалауы бойынша орталықтарға бөлініп дәрігердің құралдарының суретін салдырту, мүсінін жасату және қағазға жапсырту. (сурет салу, мүсіндеу, жапсыру) | бастырып қамырдан күлшелер жасау керектігін түсіндіреді. Балалар аспазшыға әнші балапан әнін орындап, менің анам дәрігер тақпағын айтып береді. Бірге кім жылдам ойынын ойнайды. Осы уақытта күлшелер пісіп жылы күйінде топқа келеді. Балалар аспазға алғысын айтып шығарып салады (мүсіндеу, сөйлеуді дамыту, музыка) | көлік екенін түсіндіру, дөңгелектері салынбаған көліктерді дөңгелек салып аяқтап, бояу. Ермексиздан машинаның рөлін жасау. (сурет салу, мүсіндеу). | жасағандарын естеріне түсіру. (сөйлеуді дамыту, көркем әдебиет) |
| Екінші таңғы ас | Тамақ ішу мәдениетін, үстелде отыру, тамақтану, асхана құралдарын дұрыс ұстау мәдениетін қалыптастыру және сақтау. Балалардың назарын тағамға аудару, тамақтарын реттілігімен тауысып ішуге, нанның қиқымын жерге тастамауға үйрету. (мәдени-гигиеналық дағдылар, өзіне-өзі қызмет ету, кезекшілердің еңбек әрекеті) | | | | |
| Серуенге дайындық | Киіну: Серуенге шығу, балаларды біртіндеп киіндіру, киімдерінің дұрыс киілуін қадағалау, қатармен жүруге дағдыландыру. | | | | |
| Серуен | Ағаштарды бақылау Мақсаты: <i>ағаштар туралы білімдері кеңейту, оларға қамқорлықпен қарауға тәрбиелеу.</i> Бақылау барысы Аулаға шығып, жауған қардан майысып тұрған ағаштарды сілкіп, қарын түсіру. Ағаштарға қамқорлықпен қарауға көңіл бөлу. Әңгімелесу: - Ағаш түбінде неге ойнауға болмайды? (ағаш бұтағы сынуы | Қарғаларды бақылау Мақсаты: - қыстап қалатын құстар өмірімен танысуды жалғастыру. - қарғалардың тіршілігін бақылау - құстарға қамқорлық жасауға тәрбиелеу Бақылау барысы Тәрбиеші балаларға жұмбақ жасырады. Қара түсті қарқылдақ, Ұшып, қонып жалпылдап. Қоқыстарды шоқиды, | Қар ұшқындарын бақылау Мақсаты: — Қар ұшқындарының әртүрлі формада болатынына назар аудару; — Салыстыра білуге үйрету, танымдық белсенділіктерін дамыту.. Бақылау барысы Көркем сөз «Суретші қыс» К. Нүсіпов Қонақтайды бақтарға, Ақ көбелек, ақ мамық. Аунап таза ақ қарға, Балалар жүр мақтанып. Тазарып бар кір, шаңнан, | Бақылау: Терезеден аяз суретін бақылау. Байқағыштық сезімін дамыту. Еңбек: Ойын құралдарын тазалау. Өз заттарына ұқыпты болып, құралдарын таза ұстауға дағдыландыру. Жеке жұмыс: Тақпақтар жаттату. Өкпелетсе мамасы, Өкпелетсе мамасы Өкпелетсе ағасы «Айтам» дейді, әжеме, Әжесінің баласы. | Бақылау: Қарғаның тамақтануын бақылау. Қарғаның тамақтануын көрсету, қыста құстарға тамақты жерге бермей, арнайы жемсауытқа салуға үйрету. Еңбек: Кішкентайларға көмектесу. Кіші топтың балаларына серуендеуге көмектесу. Жеке жұмыс: Мақал – мәтелдер айту: Оқу – білім бұлағы, |

| | | | | |
|--|---|--|--|--|
| <p>немесе төбеңе қар құлауы мүмкін)</p> <ul style="list-style-type: none"> - Ағаштар неге қыста өспейді? - Ағаш тамырлары қалай қыстайды? - Ағаштарға қыс мезгілі керек пе? - Ағаштар қыста неге тоңбайды? (қабығы қалың, шырын алмасуы болмайды, тыныш, қар жамылады) <p>Аязды күні аяқ астындағы қардың сықыры мен ағаштардың басынан қар түсуін бақылап, тыңдау. Көркем сөз «Аядым» М. Әлімбаев Жауған күні қар алғаш, Ағаштарды аядым. «Тоңбасын»- деп бұл ағаш, Орап қойдым аяғын. Балаларға сұрақтар.</p> <ul style="list-style-type: none"> ◆ Ағаштардың қандай пайдасы бар? ◆ Ағаштарды жапырағын шашқан кезде қалай атайды? (күзгі ағаштар) <p>Зерттеу жұмысы</p> <p>Жазда бұта өскен жердегі қарды тереңдетіп қазу. Қар астынан жерге жабысқан, жасыл жапырақтары бар өсімдік шығуы мүмкін. Балаларға мынадай қортындыны айтуға болады: қалың жауған қар өсімдік тамырларын аяздан</p> | <p>Жем іздейді там-тұмдап. (қарға)</p> <p><i>Қарға қыстап қалатын құс. Ол өзінің азығын қоқыстардан теріп жейді. Халық қарғаның іс-әрекетіне қарап ауа-райын болжаған. Егер қарға айналып ұхса аяз болады, қарға қарқылдаса қар жауады, егер қарға таңертең ағаштың басында отырса бұрқасын болады деп санаған және ол рас болған.</i></p> <p>Көркем сөз «Қарға» С.Сейфуллин Қарға, қарға, қарғалар, Көзден жасы сорғалар. Қар үстінде жорғалар. үстінде жем көрсе, Боран соқса қор болар, Қапелімде қолға алар. Бұтаға келіп қорғалар. шоқып, бір қарар, Қысып кетсе сары аяз, «жолымды» оңғарар.</p> <p>Зерттеу жұмысы</p> <p>Балабақша ауласынан құстар ізін іздеу, салыстыру</p> <p>Еңбек</p> <p>Ауладан құстар үшін алаң аршып, оған дән себу.</p> <p><i>Мақсаты:</i> бірлесе еңбек етуге баулу.</p> <p>Қимылды ойын</p> | <p>Қыс өнерін бастады. Терезеге қыраудан, Сурет сала бастады. Балаларға сұрақтар:</p> <ul style="list-style-type: none"> ◆ Жауған қар қандай? ◆ Ұшқан қарды алақандарыңа қондырыңдар, қар ұшқындары қандай? ◆ Жақсылап қарандаршы, қардың әр ұшқыны әртүрлі өрнекте екенін көреміз. Байқадыңдар ма? Д/О: «Ұқсас өрнекті тап». Алақанға қар ұшқындарын қондырып, олардың бір-біріне ұқсастарын табу <p>Зерттеу жұмысы</p> <p>Алақандағы қар неге ериді? Қардың қай жерде, алақанда ма, әлде қолқап сыртында ма тез еритінін бақылау.</p> <p>Қар неге? Қар ерігенде не пайда болады?</p> <p>Еңбек: Қардан қамал тұрғызу</p> <p>Екі Мақсаты:</p> <ul style="list-style-type: none"> - Бірлесе жұмыс істеуге тәрбиелеу; - Бастаған істі аяқтауға үйрету. <p>Қимылды ойын «Екі аяз»</p> <p><i>Мақсаты: тәрбиеші белгісі бойынша әрекет ете білу және назар аудара білу дағдыларын дамыту.</i></p> <p>Жаттығу ойындары «Байқап өт».</p> <p><i>Мақсаты: заттар арасынан, оларды құлатпай</i></p> | <p>Бір – біріне өкпелемей, бірге ойнау керектігін түсіндіру.</p> <p>Қимылды ойын: «Кім жүйрік?»</p> <p>Мақсаты: жылдамдыққа, бірлесіп ойнауға үйрету.</p> <p>Өзіндік іс – әрекет: бір – бірімен келісіп, тату ойнауға баулу.</p> | <p>Білім – өмір шырағы. Қимылды ойын: «Ұшты – ұшты»</p> <p>Мақсаты: Шапшандыққа, тыңдай білуге тәрбиелеу. Өзіндік іс – әрекет: киім шкафтарын жинастыру.</p> |
|--|---|--|--|--|

| | | | | | |
|---|---|--|--|--|--|
| | <p>қорғайды, олардың үсіп кетуіне жол бермейді. . Еңбек Жауған қарды ағаш түбіне үю. <i>Мақсаты: ағаштарға деген қамқорлық сезімге тәрбиелеу.</i> Қимылды ойын «Кім ағашқа бұрын жетеді?». <i>Мақсаты: ағаш аттарын есте сақтауларын бекіту.</i> Жеке жұмыс: «Затты тап». <i>Мақсаты:</i> — Балабақша ауласын бағдарлай білулерін бекіту; Затты сипаттау бойынша табу.</p> | <p>«Пингвиндер доп ойнап жүр». <i>Мақсаты: екі аяқпен секіруді күрделілендіру, екі аяқ арасына допты қыстырып алға жылжу.</i> Жаттығу ойындары Қозғалыстарын дамыту. <i>Мақсаты: нысанаға доп лақтыра білу дағдыларындамыту</i></p> | <p><i>ирелеңдеп жүруге үйрету.</i></p> | | |
| Серуеннен оралу | Киіну: Серуенге шығу, балаларды біртіндеп киіндіру, киімдерінің дұрыс киілуін қадағалау, қатармен жүруге дағдыландыру. | | | | |
| Түскі ас | Балалардың назарын тағамға аудару, тамақтарын реттілігімен тауысып ішуге, нанның қиқымын жерге тастамауға үйрету. Кезекшілердің жұмысы (асхана құралдарын, майлықтарды үстелге қою, соңынан жинау)Таза және ұқыпты тамақтану. Тамақтану мәденетін қалыптастыру. Асты тауысып жеуге үйрету. (мәдени-гигиеналық дағдылар, өзіне-өзі қызмет ету, кезекшілердің еңбек әрекеті) | | | | |
| Күндізгі ұйқы | Киім түймелерін, сырмаларын өздігінше ағытуды қалыптастыру. Киімдерін ұқыпты орындыққа іліп (немесе арнайы сөреге) қоюды үйрету. Өз төсек орнын тауып жатуды үйрету. (өзіне-өзі қызмет ету дағдылары, ірі және ұсақ моториканы дамыту) Балалардың тыныш ұйықтауы үшін жайы баяу музыка тыңдау. (Музыка) | | | | |
| Біртіндеп ұйқыдан анояту, сауықтыру шаралары | Өз орындарында отырып керілу, тыныстау жаттығуларын жасату. Ригалық әдіс бойынша сауықтыру. (дене жаттығулар мен белсенділігі) Киімдерін реттілікпен өздігінен киіну. Түймелерін қадау, сырмаларын сыру, аяқ киімдерін дұрыс киюді үйрету. Қыз балалардың шаштарын тарауға үйрету. (өзіне-өзі қызмет ету дағдылары, ірі және ұсақ моториканы дамыту) Қолдарын жуу, құрғатып сүрту, сүлгіні өз орнына іліп қоюды үйрету. (мәдени-гигиеналық дағдылар) . | | | | |
| Бесін ас | Ересектің бақылауымен бетін, қолдарын ластанған кезде және тамақтың алдында өз бетінше жуу, беті мен қолын жеке орамалмен құрғатып сүрту, ересектің көмегімен өзін ретке келтіруін қалыптастыру. (мәдени-гигиеналық дағдылар, өзіне-өзі қызмет ету) Өз орнын тауып отыру. Үстел басында қарапайым мінез-құлық дағдыларын қалыптастыру: нанды үгітпеу, тамақты ауызды жауып | | | | |

| | | | | | |
|--|--|---|--|--|---|
| | шайнау, ауызды тамаққа толтырып сөйлемей. Тамақтанып болғаннан кейін алғыс айтуды үйрету | | | | |
| Балалардың дербес әрекеті (баяу қимылды ойындар, үстел үсті ойындары, бейнелеу әрекеті, кітаптар қарау және тағы басқа әрекеттер) | Әнші, биші, күйшінің суреттерін қарау, олардың құралдарымен ойындар ойнап, олар туралы ертегі ойлап айту. Суреттер бояу, ермексаздан микрофон жасау, қағаз бетіне әр өнер иесіне тиесілі аспаптарын жапсыру. (көркем әдебиет, сурет салу, мүсіндеу, жапсыру) | Менің мамам дәрігер Ә. Мұсаханов Тіс ауырса, іш ауырса Мамам дәрі береді. Барлық ана, барлық бала, Оны жақсы көреді. Тақпағын таныту. Ауырып жатқан адамға жанашырлық танытуға тәрбиелеу (көркем әдебиет) Қарама-қарсы тәулік бөліктерін бағдарлау: күндіз-түнде, таңертең-кешке. (Математика негіздері) | «Жеті лақ» ертегісін естеріне түсіріп кітаптан суреттерін көрсетіп оқып беру. Жаңа ертегілерді тыңдай білуге, олардың мазмұнындағы әрекеттердің дамуын бақылауға үйрету. (көркем әдебиет) Қызыл, сары, жасыл, көк, қара, ақ негізгі түстер мен олардың реңктерін жасап (қызғылт, көгілдір, сұр) қолдануды үйрету. Шыққан түске сәйкес келетін шарларды салу. (сурет салу) бұрын алынған дағдыларды: төсеу, бекіту, қою қолдана отырып, жаңа ғимараттар салу. (құрастыру) | Қағаз бетіне дайын көлікті желім жағып жапсырту (жапсыру) Әндер мен тақпақтар және билерді қайталату (көркем әдебиет, музыка) Құрастыру материалдарынан көлік құрастыруды жетілдіру. (құрастыру) Еркін іс әрекеттер | Балалардың апта бойы жасаған жұмыстары бойынша еркін әрекеттерді ұйымдастыру. Мүсіндеу барысында қауіпсіздікті сақтауға, ұқыпты болуға баулу. Фланелеграфта сүйікті мамандық иесінің құралдарын таңдап жапсыру. Ойыншықтарының суретін бояу. Бояудың келесі түсін қолдану үшін қылқаламды басқа түске салмас бұрын жақсылап суға шайып алып қолдануды, жуылған қылқаламды жұмсақ матамен немесе қағаз майлықпен сүртіп кептіруді үйрету (сурет салу, мүсіндеу, жапсыру) Еркін іс әрекеттер |
| Балалармен жеке жұмыс | Айтбаев Бексұлтанға туыстық қатынасты білдіретін сөздерді айтуды үйрету. | Ерғабылов Алинұрға сапта жүруді үйрету | Атабаев Муслимға қағаздан симметриялық пішіндерді қия отырып, түрлі үйлесімдікте сюжетті суреттерді салуды машықтандыру. | Алтынбековна Сабинаға сөздік қоры орташа дамыған. Сұраққа жауап беруге үйрету | Бейбіт Эльенораға тірі және өлі табиғат заттары мен құбылыстарына қызығушылығын арттыру. |
| Серуенге дайындық | Балалардың дербес қимыл белсенділігі үшін жағдай жасау, ойын құрал-жабдықтады дұрыс пайдалану туралы әңгімелесу. Табиғи материалдар туралы не білетіндерін сұрау. Балаларды ретімен киіндіру (ауа-райы жағдайына байланысты), дұрыс киінуді бақылау. Киім шкафтарын таза ұстау және жинауды | | | | |

| | | | | | |
|----------------------------------|---|---|--|--|---|
| | қалыптастыру (сөйлеуді дамыту, өзіне-өзі қызмет ету дағдылары, ірі және ұсақ моториканы дамыту) | | | | |
| Серуен | Қ/О «Поезд» Кешкі табиғаттың ерекшеліктерін атауды үйрету. | Балабақшада, үйде, көшеде тәртіп сақтауға баулу. Балаларды әдепті қарым-қатынасқа үйретуді жалғастыру (амандасуға, қоштасуға, көмек көрсеткені үшін алғыс айтуға үйрету). Балабақшаның үй-жайлары мен ауласында тәртіп пен тазалық сақтауға үйрету. (қоршаған ортамен таныстыру) Еркін ойындар | Бүгінгі ауа райына байланысты көңіл күйлері жайлы әңгімелесу Қ/О «Допты дәлдеп лақтыр» | Қ/о «Торғайлар мен автомобиль» Бүгінгі күннің ерекше сәттері жайында әңгімелесу | Білетін тақпақтарын, әндерін қайталап айтуын пысықтау (көркем әдебиет, музыка) Қ/О Құстардың ұшып келуі» Еркін ойындар. |
| Серуеннен оралу | Топқа оралу кезінде жылдам қатарға тұруды дағдыландыру. Асықпай бір-бірін итермей жүруді үйрету. Топта киетін аяқ киімдерін өз бетінше ауыстырып, киюін қалыптастыру. Жұмбақтар шешу, өлеңдер, әндер жаңылтпаштар, санамақтар және т.б. жаттау (көркем әрекет, дербес ойын әрекеті). | | | | |
| Кешкі ас | Тамақ ішу мәдениетін, үстелде отыру, тамақтану, асхана құралдарын дұрыс ұстау мәдениетін қалыптастыру және сақтау. Балалардың назарын тағамға аудару, тамақтарын реттілігімен тауысып ішуге, нанның қиқымын жерге тастамауға үйрету. (мәдени-гигиеналық дағдылар, өзіне-өзі қызмет ету, кезекшілердің еңбек әрекеті) | | | | |
| Балалардың дербес әрекеті | Заттардың сапасы мен қасиеттерін білдіретін, заттарды жалпы және ерекше белгілері бойынша жалпылаушы сөздермен байыту үшін дүкен ойынын ұйымдастыру (Сөйлеуді дамыту және көркем әдебиет) Домалақ қар түріштіктерін салу (Сурет салу) | Баллар таңдаған шығарманың кейіпкерлеріне жанашырлық танытуға тәрбиелеу. Суреттерін көрсету сипаттау.. (Сөйлеуді дамыту) Сазбалшық, ермексаз кесектерінен бөліп алу, домалату, ширату, созу, жаю тәсілдерін пайдалана отырып, көгөністер мен жемістерді, мүсіндету (Мүсіндеу) .Көгөністер мен жемістерді көлемдеріне қарай екі түрлі табакқа жапсыруды үйрету | Геометриялық фигура шаршымен таныстыру, ұстау және көру тәсілдері арқылы аталған фигураны зерттеуге мүмкіндік беру және бөлме ішінен шаршыға ұқсас заттарды табу (Математика негіздері) Құрылыс құралдарынан суреттегі үлгісіне қарап зерттеуге және кірпіштерді, тақтайшаларды тігінен қатарға орналастырып шарбақтар жасауды үйрету (Құрастыру) | Қоршаған ортадағы күнделікті жиі қолданылатын тұрмыстық заттардың, немесе жемістердің, атауларын айту және түсіну дағдыларын қалыптастыру. «Ғажайып сандықты» қолдану арқылы (Сөйлеуді дамыту және көркем әдебиет) Негізгі құрылыс бөлшектерін: цилиндрлер, үшбұрыштар, призмаларды қолдану арқылы | Қалауы бойынша мультфильм көру ондағы кейіпкерлердің іс әрекетін сипаттауды үйрету (Сөйлеуді дамыту, көркем әдебиет) Мүсіндеуге қызығушылығын дамыту. Сазбалшық, ермексаз кесектерінен азық түліктерді жасату (Мүсіндеу) |

| | | | | | |
|-------------------------------|--|--------------------------------------|--|---|---|
| | | (Жапсыру) | | өз бетінше құрастыруға мүмкіндік беру (Құрастыру) | |
| Балалардың үйге қайтуы | «Баланы суықтап қалудан сақтан-дыру» кеңес беру. | Мозайка мен қыс көрінісін құрастыру. | «Балаңызды бақшаға мезгілге орай қалай киіндіру керек» әңгіме. | Балалар мен логикалық ойындар ойнау. | «Бала демалысын ұйымдастыру» Еркін ойындар |

Декретер
 Ә. Илгер

Тәрбиелеу - білім беру процесінің циклограммасы
Қаңтар айы 2024 жыл 4 апта
Мектепке дейінгі ұйымы: «Балажан» балабақшасы
Топ: Ортаңғы «Балапан»
Балалардың жасы: 3 жас

| Күн тәртібі | Дүйсенбі 22.01.2024 | Сейсенбі 23.01.2024 | Сәрсенб 24.01.2024 | Бейсенбі 25.01.2024 | Жұма 26.01.2024 |
|---|---|---|---|--|---|
| Балаларды қабылдау | Балаларды көтеріңкі көңіл күймен қарсы алу | Достарым әнімен қарсы алу | Қызыл жүрекшемен көңілді тілек айтып қарсы алу | Үш түрлі смайликпен қарсы алу | Қонжықтың таңғы тілегімен қарсы алу |
| Ата-аналармен әңгімелесу, кеңес беру | Балалардың көңіл-күйі, денсаулығы жайлы әңгімелесу. | Үйдегі өзіне-өзі қызмет ету дағдыларының қалай қалыптасып жатқанын сұрау | Баланың үйдегі ойыншықтарға деген қызығушылығы жайлы сұрау | Балабақшадан кейінгі баланың өзін-өзі қалай ұстайтыны жайлы әңгімелесу | Демалыс күндердегі баланың күн тәртібі жайлы әңгімелесу |
| Балалардың дербес әрекеті (баяу қимылды ойындар, үстел үсті ойындары, бейнелеу әрекеті, кітаптарқарау және тағы басқа әрекеттер) | Табиғат бұрышындағы гүлдерге су құюға көмектесіп бақылау. Әлеуметтік дағдылар | Дидактикалық ойын: «Аққала». Шығармашылық дағдылар | Қимылды ойын: «Ұлпа қар». Дене шынықтыру | Дидактикалық ойын: «Бұл не?». Сөйлеуді дамыту | Музыка тыңдау шаттану. Табиғат бұрышындағы гүлдерге су құюға көмектесу. Шығармашылық дағдылар |
| Таңертенгі жаттығу | Қаңтар айына арналған таңертенгі жаттығулар кешені (Жалпы дамытушы жаттығулар, қимыл белсенділігі, ойын әрекеті). | | | | |
| Таңғы ас | Тамақ ішу мәдениетін, үстелде отыру, тамақтану, асхана құралдарын дұрыс ұстау мәдениетін қалыптастыру және сақтау. Балалардың назарын тағамға аудару, тамақтарын реттілігімен тауысып ішуге, нанның қиқымын жерге тастамауға үйрету. (мәдени-гигиеналық дағдылар, өзіне-өзі қызмет ету, кезекшілердің еңбек әрекеті) | | | | |
| Ұйымдастырылған іс-әрекетке дайындық | Бірнеше көлденең және тік сызықтардан тұратын заттарды бейнелеуді. бояудың келесі түсін қолдану үшін | Қызыл, сары, жасыл, көк, қара, ақ негізгі түстер мен олардың реңктерін жасап (қызғылт, көгілдір, сұр) қолдануды үйрету. | Бірнеше бөліктерді қосу, қысу, біріктіру арқылы өсімдіктерді және жануарларды мүсіндеу дағдыларын қалыптастыру. | Желімдеудің техникасын үйрету: желімді қылқаламға, мұқият жағып алуды, жаймадағы дайын үлгіге жағуды, желімнің қалдықтарын | Заттардың пішіні мен олардың түсі туралы білімді бекіту. Жапсыруда табиғи материалдарды және қағазды түрлендіру |

| | | | | | |
|--|---|---|---|---|---|
| | қылқаламды басқа түске салмас бұрын жақсылап суға шайып алып қолдануды, жуылған қылқаламды жұмсақ матамен немесе қағаз майлықпен сүртіп кептіруді үйрету. | | Мүсіндеу барысында қауіпсіздікті сақтауға, ұқыпты болуға баулу. | сұртуге майлықты қолдануды жетілдіру. | әдістерін (жырту, умаждау, бүктеу, қатпарлау) қолдануды үйрету. |
| Білім беру ұйымының кестесі бойынша ұйымдастырылған іс-әрекет | Дене шынықтыру Жалпы дамытушы жаттығулар. Негізгі қимылдар: Тоқтап, заттарды айналып жүру; тұрған бір орнында қос аяқпен секіру. шеңберге тұру (көзбен бағдарлау бойынша). Қимылды ойын: Т ы р н а л а р - т ы р н а л а р | Музыка Музыкалық-ырғақты қимылдар: Заттармен және заттарсыз музыкалық шығарманың қарқыны мен сипатына сәйкес бір-бірден, жұппен ырғақты қимылдар орындау | Дене шынықтыру Жалпы дамытушы жаттығулар. Негізгі қимылдар: Тепе-теңдікті сақтай отырып, арқан бойымен жүру; көлбеу модуль бойымен, туннель арқылы еңбектеу; бірінің артынан бірі сапқа тұру, бір-бірінің жанына сапқа тұру. Қимылды ойын: Ақ доп, қызыл доп Спорттық жаттығулар: Шанамен сырғанау. биік емес төбеден сырғанау. | Қазақ тілі Жуан және жіңішке түбір сөздерді ажырату, оларды көпше түрде қолдануға үйрету. Бұйрық райлы етістіктерді жекелей қолдануға баулу (бар, кел, айт). | Дене шынықтыру Жалпы дамытушы жаттығулар. Негізгі қимылдар: жүру; белгі бойынша көрсетілген жерге жүгіру; 2-3 метр қашықтыққа алға қарай жылжып секіру; бір-бірінің жанына сапқа тұру, шеңберге тұру (көзбен бағдарлау бойынша). Қимылды ойын: Поезд |
| | Балалар бүгін сендер балабақшаға немен келдіңдер. Мына суретте не бейнелеген. Балалар бір бөлігі ғана көрініп тұрған суреттен не зат екенін табу керек. Машина, автобус туралы не білетіндерін сұрау. Өткен аптада жүргізушімен танысқанын, қандай | Ұшқыш Кең аспанды шарлаған, Ұшқыш деген мен болам. Қыран құстай самғаған, Ерен жүйрік мен болам. Ұшқыш деген кім? ол қандай көлікті бағындырады. Ұшақтың қандай түрлері болады? Олардың түстері қандай? Қалай ұшады, көрсетіп, ойнау. Сендер ұшақта ұшып | Қонаққа есікті тақылдатып тасша бала келеді. Балалармен сәлемдесіп, зерігіп кеткен соң достар тауып ойнауға келгенін айтады. Балалар ойнауға келіседі. Өздерінің жақсы көретін ойынын ойнату. Бір кезде тасша бала қалтасынан қағаз тауып алады. Балалар | Камаздың гүрілдеген дауысы естіледі. Балалар бұл ненің дауысы екенін тапқанда экраннан суреті шығады. Жүк көліктерінің суреттерін қарау, оларды салыстыру, сипаттау, топтағы жүк көліктермен әр түрлі заттарды тасу. (көркем әдебиет, математика негіздері) | Балаларға автобус макетін көрсетіп оған мініп саяхатқа шығамыз деп автобустағы орындықтарға отырғызу. Балалардан артында, алдында, сол жақта, оң жақта кім отыр деп сұрау. Содан соң көлік |

| | | | | | |
|---------------------------------|--|---|---|--|---|
| | <p>ойындар ойнағандарын естеріне түсіру. Орындықтарды қатарластырып қойып автобустағыдай әрекеттер жасап ойнау. (сөйлеуді дамыту және көркем әдебиет)</p> | <p>көрдіндер ме? Қима суреттерді құрастыру. (сөйлеуді дамыту, құрастыру)</p> | <p>мен сендерге бір зат жасап көрсетейін деп кеме жасап береді. Балалар не зат екені табады. Бірге барлығы бірнеше кеме жасайды. Содан соң оны суға жүздiртіп көрейік деп арнайы ыдысқа құйылған суға жүздiртеді. Содан соң тасша бала үйіне қайтуы керектігін айтып достарымен қоштасып үйіне қайтады. Балалар серуенге жиналады (сөйлеуді дамыту, құрастыру)</p> | <p>Құрастыру дағдыларын дамыту, негізгі құрылыс бөлшектерін: текшелер, кірпіштер, цилиндрлер ажырата білуге, атауға және колдануға үйрету Құрастыру материалдарынан жүк көлігін құрастыру (құрастыру)</p> | <p>жүрді деп балаларға алға қараңдар дейді. Алдында ауыл көрінеді біз сол жерге барамыз дейді. Содан соң ауылға келген соң автобустан түсіп жан жағымызға қараймыз біздің оң жағымызда үйлер орналасқа, сол жағымызда үй жануарлары күшік пен мысық тұр екен дейді. Балаларға көздерін жұмдырып күшікпен мысық жасырынады деп, оларды жасырып қояды. Балалар дөңгелене отырады. «Пішіндерді ата» дидактикалық ойынын ұйымдастыру. Қоржыннан пішіндерді шығарып бұл қандай зат оның пішіні неге ұқсайды деп сұрау : орамал – үшбұрыш, шаршы, күн дөңгелек, терезе шаршы, кілемше – тік төртбұрыш. Содан соң қайта автобуска мініп топқа оралады. (көркем әдебиет, математика негіздері)</p> |
| <p>Екінші таңғы ас</p> | <p>Тамақ ішу мәдениетін, үстелде отыру, тамақтану, асхана құралдарын дұрыс ұстау мәдениетін қалыптастыру және сақтау. Балалардың назарын тағамға аудару, тамақтарын реттілігімен тауысып ішуге, нанның қиқымын жерге тастамауға үйрету. (мәдени-гигиеналық дағдылар, өзіне-өзі қызмет ету, кезекшілердің еңбек әрекеті)</p> | | | | |
| <p>Серуенге дайындық</p> | <p>Киіну: Серуенге шығу, балаларды біртіндеп киіндіру, киімдерінің дұрыс киілуін қадағалау, қатармен жүруге дағдыландыру.</p> | | | | |

| | | | | | |
|---|---|---|---|--|---|
| Серуен | Бақылау: Уақыттың өзгеруін бақылау. Жыл мезгіліне байланысты қыста күннің қысқарып, түннің ұзаратындығын бақылауға үйрету. Еңбек: Жүретін жолды қардан тазалау. Жеке жұмыс: Бір бағытта белгіленген нысанаға қар лақтыру. Қимылды ойын: «Қасқыр мен қоян» Мақсаты: Шапшандыққа, сезімталдыққа тәрбиелеу. Өзіндік іс – әрекет: өз беттерімен тақпақтар айту. | Бақылау: Боранды күнге бақылау жасау. Жердің жерден көп қарды қалай көтеріп, боран соғатындығын бақылату. Еңбек: Жаңа түскен қардан жолды аршыту. Еңбексүйгіштікке тәрбиелеу. Жеке жұмыс: Жыланша ирелендеп жүру. Бір боймен жүруді үйрету. Қимылды ойын: «Түлкі мен тырналар» Мақсаты: Бірігіп ойнауға үйретуді жетілдіру. Өзіндік іс – әрекет: «Нан қиқымын шашпайық!» Нан қиқымын жинау. | Бақылау: Жарқыраған күннің астында балалардың көңілін көтеру, қыстың қарлы аязына бақылау жүргізу. Мамықтай ұлпа Қанттай ақ. Еңбек: Құстардың жемсауыттарын тазалау. Жеке жұмыс: Екі – екіден шанамен сырғанау. Бірлікке, ынтымаққа тәрбиелеу. Қимылды ойын: «Соқыртеке» Мақсаты: Шапшандыққа, сезгіштікке тәрбиелеу. Өзіндік іс – әрекет: балықтарға жем беру. | Бақылау: Ауа райындағы өзгерістерді бақылау, қарды бақылау. Еңбек: Ауласыпырушының еңбегін бақылау, оларға көмектесу. Жеке жұмыс: Жұрттың бәрі оны сүйеді, Бірақ оған қарағысы келмейді. Қимылды ойын: «Алдар көсе» Мақсаты: Ойын арқылы ұлттық сана – сезімін қалыптастыру. Өзіндік іс – әрекет: Ауласыпырушыға қолдарынан келгенше көмектесу. | Бақылау: Ауа райындағы өзгерістерді бақылау, қарды бақылау. Еңбек: Ауласыпырушының еңбегін бақылау, оларға көмектесу. Жеке жұмыс: Жұрттың бәрі оны сүйеді, Бірақ оған қарағысы келмейді. Қимылды ойын: «Алдар көсе» Мақсаты: Ойын арқылы ұлттық сана – сезімін қалыптастыру. Өзіндік іс – әрекет: Ауласыпырушыға қолдарынан келгенше көмектесу |
| Серуеннен оралу | Киіну: Серуенге шығу, балаларды біртіндеп киіндіру, киімдерінің дұрыс киілуін қадағалау, қатармен жүруге дағдыландыру. | | | | |
| Түскі ас | Балалардың назарын тағамға аудару, тамақтарын реттілігімен тауысып ішуге, нанның қиқымын жерге тастамауға үйрету. Кезекшілердің жұмысы (асхана құралдарын, майлықтарды үстелге қою, соңынан жинау)Таза және ұқыпты тамақтану. Тамақтану мәденетін қалыптастыру. Асты тауысып жеуге үйрету. (мәдени-гигиеналық дағдылар, өзіне-өзі қызмет ету, кезекшілердің еңбек әрекеті) | | | | |
| Күндізгі ұйқы | Киім түймелерін, сырмаларын өздігінше ағытуды қалыптастыру. Киімдерін ұқыпты орындыққа іліп (немесе арнайы сөреге) қоюды үйрету. Өз төсек орнын тауып жатуды үйрету. (өзіне-өзі қызмет ету дағдылары, ірі және ұсақ моториканы дамыту) Балалардың тыныш ұйықтауы үшін жайы баяу музыка тыңдау. (Музыка) | | | | |
| Біртіндеп ұйқыдан ояту, сауықтыру шаралары | Өз орындарында отырып керілу, тыныстау жаттығуларын жасату. Ригалық әдіс бойынша сауықтыру. (дене жаттығулар мен белсенділігі) Киімдерін реттілікпен өздігінен киіну. Түймелерін қадау, сырмаларын сыру, аяқ киімдерін дұрыс киюді үйрету. Қыз балалардың шаштарын тарауға үйрету. (өзіне-өзі қызмет ету дағдылары, ірі және ұсақ моториканы дамыту) Қолдарын жуу, құрғатып сүрту, сүлгіні өз орнына іліп қоюды үйрету. (мәдени-гигиеналық дағдылар). | | | | |
| Бесін ас | Ересектің бақылауымен бетін, қолдарын ластанған кезде және тамақтың алдында өз бетінше жуу, беті мен қолын жеке орамалмен құрғатып сүрту, ересектің көмегімен өзін ретке келтіруін қалыптастыру. | | | | |

| | | | | | |
|---|--|--|---|--|---|
| | (мәдени-гигиеналық дағдылар, өзіне-өзі қызмет ету) Өз орнын тауып отыру. Үстел басында қарапайым мінез-құлық дағдыларын қалыптастыру: нанды үгітпеу, тамақты ауызды жауып шайнау, ауызды тамаққа толтырып сөйлемей. Тамақтанып болғаннан кейін алғыс айтуды үйрету | | | | |
| Балалардың дербес әрекеті (баяу қимылды ойындар, үстел үсті ойындары, бейнелеу әрекеті, кітаптарқарау және тағы басқа әрекеттер) | <p>Машина автобус бейнелеген суреттерді бояу (сурет салу)</p> <p>Балалардың таңдауы бойынша машина дөңгелегін ермексаздан жасату. Фланелеграфқа автобусқа жолаушыларды жапсырып, дұрыс орналастыру. (мүсіндеу, жапсыру)</p> <p>Құрастыру ойыншықтарымен еркін ойын, машина, автобус құрастырту. (құрастыру)</p> | <p>Өзіне қатысты кеңістік бағыттарын анықтауды: үстінде-астында меңгерту. Ұшақты әр түрлі заттың қасына қойып қай жерде екенін атау, (Математика негіздері)</p> <p>Кітаптар қарау, балалардың сұранысы бойынша ертегілер оқып беру.</p> <p>Орталықтарға бөлініп ұшақтың бейнесін қанаттарын салып толықтырып бояу, ермексаздан ұшақ жасау (тәрбиешінің көмегімен) қағаздан ұшақ құрастырып оны ұшыру.</p> | <p>Кемелерге түрлі желкендер жапсыру немесе желкеннің суретін салып бояу. (Жапсыру)</p> <p>Топтағы кеме ойыншықтарын салыстыру (үлкен, кіші) (Математика негіздері)</p> | <p>Балалардың сұранысы бойынша кітаптардан ертегілерді қарау. ертегі оқып беру. Баяғы заманда жүк көліктері болмаған кезде адамдар ат арбамен жүк тасығанын айту. суретін көрсету. Қазіргі замандағы арбалардың түрлерімен таныстыру. (көркем әдебиет)</p> <p>Балалардың таңдауы бойынша шығармашылық жұмыстарды жасату. Жүк көлік немесе арбаның дөңгелегін салу, бояу. Фланелеграфта жүк көлігін құрастырып жапсыру. Ермексаздан жүк көлігімен арбаға арналған дөңгелектер жасау. (сурет салу, мүсіндеу жапсыру)</p> | <p>Кітаптардан ертегілерді қарау. Суреттер арқылы ертегі айтып беру дағдысын қалыптастыру. (сөйлеуді дамыту)</p> <p>Балалардың таңдауы бойынша көліктердің суретін бояу, дайын көлік пішіндерін жапсыру жұмыстарын орындату (сурет салу, мүсіндеу, жапсыру)</p> <p>Көліктерді құрастыру. Құрастыру дағдыларын дамыту, негізгі құрылыс бөлшектерін: үшбұрыштар, призмаларды ажырата білуге, атауға және қолдануға үйрету. (құрастыру)</p> |
| Балалармен жеке жұмыс | Есіркеп Ясинаға ұзындығы, ені, биіктігі, жуандығы бойынша бірдей екі әртүрлі және бірдей заттарды салыстыруды үйрету | Қожабергена Асминаға құрылыс материалдарының бөліктерін біледі және атайды, оларды түрлі тәсілдермен орналастыруға үйрету | Кенжеғали Ілясқа туған өлкенің кейбір өсімдіктері туралы үйрету | Ислам Серікбайға теңдік және теңсіздік туралы ұғымдарға ие; -биіктігі, ұзындығы, ені бойынша құрылыстарды өзгертіп көрсету | Жарылқап Дінмұхаммедке табиғаттағы маусымдық өзгерістерде қарапайым байланыстар орната алуға қалыптастыру |
| Серуенге дайындық | Балалардың дербес қимыл белсенділігі үшін жағдай жасау, ойын құрал-жабдықтады дұрыс пайдалану туралы әңгімелесу. Табиғи материалдар туралы не білетіндерін сұрау. Балаларды ретімен киіндіру (ауа-райы жағдайына байланысты), дұрыс киінуді бақылау. Киім шкафтарын таза ұстау және | | | | |

| | | | | | |
|----------------------------------|---|--|--|--|---|
| | жинауды қалыптастыру (сөйлеуді дамыту, өзіне-өзі қызмет ету дағдылары, ірі және ұсақ моториканы дамыту) | | | | |
| Серуен | Көлік іздерін салыстыру, үлкен, кіші, ұзын қысқа сөздерін пайдалану. (математика негіздері) Қ/О «Қуыр-қуыр қуырмаш» Еркін ойындар Жеке әңгімелесулер | Қ/о «Сақина жасыру». Далаға қағаздан жасалған ұшақтарын алып шығып ұшырып көру. Балалардың дербес әрекеттері | Кітаптан ертегі оқып беру (көркем әдебиет) Қ/О «Ақ доп, қызыл доп». Балалардың дербес әрекеттері Еркін ойындар | Қ/о «Қуыр-қуыр қуырмаш» Бүгінгі күннің ерекше сәттері жайында әңгімелесу Балалардың дербес әрекеттері | Қ/О «Сақина жасыру» Балалардың дербес әрекеттері Еркін ойындар |
| Серуеннен оралу | Топқа оралу кезінде жылдам қатарға тұруды дағдыландыру. Асықпай бір-бірін итермей жүруді үйрету. Топта киетін аяқ киімдерін өз бетінше ауыстырып, киюін қалыптастыру. Жұмбақтар шешу, өлеңдер, әндер жаңылтпаштар, санамақтар және т.б. жаттау (көркем әрекет, дербес ойын әрекеті). | | | | |
| Кешкі ас | Тамақ ішу мәдениетін, үстелде отыру, тамақтану, асхана құралдарын дұрыс ұстау мәдениетін қалыптастыру және сақтау. Балалардың назарын тағамға аудару, тамақтарын реттілігімен тауысып ішуге, нанның қиқымын жерге тастамауға үйрету. (мәдени-гигиеналық дағдылар, өзіне-өзі қызмет ету, кезекшілердің еңбек әрекеті) | | | | |
| Балалардың дербес әрекеті | Ойын. «Қонақ күтеміз» Тәрбиеші: балаларды екі топқа бөліп, Бірінші топ - «Қонақтар». Екінші топ -«Үй иелері. Қонақты қалай күту керек екенін көрсетеміз. - қонақпен амандасамыз. - үйге кіргізу. - төрге шығару - дастархан жайып, қонақ күту, Қоршаған ортамен танысу | Тәрбиеші: Балалар біз бүгін қонақ әдеби туралы әңгімелейміз. Қазақ халқы - қонақжай халық. Қонақ келген кезде ең әуелі амандасамыз. Үйге кіргізіп төрімізді ұсынамыз. Дастархан жаямыз. - Қазақ халқы қашаннан қонақжай халықпыз, дастарханнан дәм кетпеген «Қонақ келсе - құт» әкеледі деп ән тәтті тамақтарын қонақтарына қойған. Үйіне келген қонағын қадірлей білген, сый - құрмет қошемет көрсетіп кішілік танытқан. Қоршаған ортамен танысу Ермексайдан ұлттық ыдыс тостаған жасау. Мүсіндеу Пазл құрату. Құрастыру | Балаларды адамгершілікке, өзара көмек беруге, ренжіген балаға жанашырлық танытуға және ренжіткен баланың әрекеттерінің әділдігіне көз жеткізіп себебін анықтауға, әділ болған жағдайда әрекет еткен баланың әрекеттерін қолдауға, бірге, келісіп ойнауға, құрдастарының өтініші бойынша ойыншықтарымен бөлісуге, айналасында болып жатқан жағдайларды ой елегінен өткізіп, өзінің әділ пікірін білдіруге баулу. Қарапайымдылыққа, | Қонақжайлық туралы видео көрсету,сұрақтар қою. Қоршаған ортамен танысу,сөйлеуді дамыту Логикалық есептер. Дүкеннен анам 2 допты алып келді, оның біреуін ініме бердім. менде неше доп қалды? (1) - Қоянда неше құлақ бар?(қоянның суретін көрсету) Мынау ненің суреті? - Қолда қанша саусақ бар? Математика негіздері Қонақтарған арналған дастахан Дастарханның суретін салу пішіндерден. Сурет салу Ермексайдан қонақтарға | Дидактикалық ойын: «Не жасырылғанын тап» Шарты: Тақтада ыдыстардың түрлі суреттері ілулі тұрады. Тәрбиеші белгісінен кейін балалар көздерін жұмады, тез бір сурет жоқ екенін айтады. Тәрбиеші: Келген қонақтарға көрсетілетін құрметіміз мамаларымыздың толтырып жайған дастарханы екен. - Балалар мамаларың үйлеріне қонақтар келгенде дәмді тамақтар пісіреді ме? - Қандай тамақтар пісіреді? Қоршаған |

| | | | | | |
|-------------------------------|---|--|--|--|---|
| | | әрекеті | мейірімділікке және әділдікке, ересектерге құрмет көрсетуге, кішілерге көмектесуге тәрбиелеу Қоршаған ортамен танысу | арналған үстел жасау, Мүсіндеу | ортамен танысу,сөйлеуді дамыту |
| Балалардың үйге қайтуы | Ата-аналарға кеңес: Күн тәртібін сақтау | Ата-аналарға кеңес: "тұмау жұқпасының" адын алу шаралары | Кеңес: Жаңылтпаштар жаттату | Кеңес: Бала өміріндегі ертегінің маңызы. | Ата –аналарға: Балалардың тазалығы жөнінде кеңес беру |

| | | | | | |
|---|--|---|---|--|--|
| | <p>алғашқы ұғымдарды қалыптастыра бастау; жаттығуларды орындағанда жағымды эмоцияларға бөлену қабілеттерін дамыту. "Алтын астық" тақпағын мәнерлеп оқу. Ел егінді жинайды, Қырманға дән сыймайды. Біздің дала - бай дала, Алтын астық айнала. Қ. Мүсірепов</p> | <p>педагогтің қимылдары соңынан еліктеуді үйрету. "Бауырсақ". - Бауыр-бауыр-бауырсақ, Сенің бетің домалақ, Сенің дәмің тәп-тәтті. Абайлашы, сақ болшы! Д. Ахметова</p> | <p>алғашқы әлеуметтік қатынастар үлгісін көрсету, эмоционалды жауап жасауға ынталандыру. Әлди, әлди! Әлди, әлди, бөпешім, Ән сап берем, келе ғой. Жыламашы, көкешім, Жұбатқанға көне ғой.</p> <p>Ұйқың келсе, бөлейін, Тербетейін есікке, Қаз-қаз басшы, көрейін, Барып келші есікке С. Әлімқұлов</p> | <p>байқауға үйрету, педагогтің қимылдары соңынан еліктеуді үйрету, мазмұнындағы оқиғаларға эмоционалды жауап беруге баулу. Ойыншық болмаса, суретін көрсету мүмкін. Тықыр-тықыр тықырлап, Кеміріп, бидай ұрлап, Тышқан жүр, еден тесіп. Көрейік оны, барлап. Д. Ахметова</p> | <p>геометриялық пішіндермен безендіруге ынталандыру; жасалған затты "торт" бейнесі ретінде қабылдауға үйрету; қолдың ұсақ моторикасын, ой-қиялын дамыту. Педагог қағаздан дайындалған түрлі түстерге боялған дөңгелек фондарды дайындап қояды, табақшаларға қағаздан қиылған немесе пластиктен мөлшердері бірыңғай геометриялық пішіндерді (үшбұрыш, дөңгелек, шаршы) салып қояды. Торт десе - ол тәтті нан, Түрлі гүлге боялған: Дөңгелек, үшбұрыш, шаршы - Торттың үстіне қарайықшы.</p> |
| <p>Білім беру ұйымының кестесі бойынша ұйымдастырылған іс-әрекет</p> | <p>Дене шынықтыру Жалпы дамытушы жаттығулар. Негізгі қимылдар: Тоқтап, жартылай отырып жүру; Тепе-теңдікті сақтай отырып, арқан бойымен жүру; Допты жоғары лақтыру,</p> | <p>Дене шынықтыру Жалпы дамытушы жаттығулар. Негізгі қимылдар: Тоқтап, жартылай отырып жүру; Тепе-теңдікті сақтай отырып, арқан бойымен жүру; Көлбеу модуль бойымен,</p> | <p>Қазақ тілі Балалардың ересектермен және құрдастарымен қарым-қатынас жасауына жағдай жасау: өтінішін, ырзашылығын білдіруде сыпайы сөйлеу әдебін сақтауға бейімдеу</p> | <p>Музыка Музыка тыңдау: Музыканың сипатын түсінуге, музыкалық шығарманың неше бөлімнен тұратынын білуге және ажыратуға үйренеді.</p> | <p>Дене шынықтыру Жалпы дамытушы жаттығулар. Негізгі қимылдар: Тоқтап, жартылай отырып жүру; Тепе-теңдікті сақтай отырып, арқан бойымен жүру; Допты жоғары</p> |

| | | | | | |
|------------------------|---|--|--|---|--|
| | <p>төмен – еденге (жерге) соғу, қағып алу. Қимылды ойын: Ақ доп, қызыл доп Спорттық жаттығулар: Шанамен сырғанау. Биік емес төбеденсырғанау.</p> | <p>туннельарқылы еңбектеу; Қимылды ойын: Сақина жасыру</p> | | | <p>лақтыру, төмен – еденге (жерге) соғу, қағып алу. Қимылды ойын: Ақ доп, қызыл доп Спорттық жаттығулар: Шанамен сырғанау. Биік емес төбеден сырғанау.</p> |
| | <p>Балаларды топтағы ұлттық бұрышқа алып бару. Онда қандай заттарды таниды атату. Демалыс күндері қандай мереке тойладық сұрау. Жаттаған тақпақтарын, әндерін естеріне түсіріп айтқызу. (сөйлеуді дамыту, көркем әдебиет)</p> <p>Балалардың қалауы бойынша орталықтарға бөлу, ұлттық бұрыштағы заттарға қарап бейнелеу немесе мүсінін жасау, қаласа дайын өрнектерді қоржындарға жапсыру. (сурет салу, жапсыру, мүсіндеу)</p> | <p>Киіз үйдің жабдықтарды көрсету. Балаларды әңгіме айтуға үйрету: затты, суретті өз бетінше қарап, сипаттауға баулу (сөйлеуді дамыту)</p> <p>Киіз үйдегі заттарды салыстыру. Екі затты үстіне және қасына қою тәсілдерін қолданып салыстыру (математика негіздері)</p> | <p>Бүгін аптаның қай күні, жылдың қай мезгілі туралы сұрау. Карточкалар арқылы тәулік бөліктерінің (таңертең, күндіз, кеш, түн) сипаттамалық ерекшеліктері мен реттіліктері, «бүгін», «кеше», «ертең» туралы ұғымдарын кеңейту. Дидактикалық ойын «Бұл қай кезде болады?» күн тәртібіндегі іс әрекеттерді тәулік бөлігінің қай кезінде болатынын айтқызу. (математика негіздері)</p> <p>Қара жорға әнін айтқызу, би қимылдарын жасату. (музыка)</p> | <p>«Бата беру» тақырыбында әңгімелесу. Бата жаттату. (сөйлеуді дамыту)</p> <p>Бата беретін адамдардың суретін салуды ұсыну. (сурет салу)</p> | <p>«Қарлығаштың ұясы» ертегісін оқып беру. Қарлығаш туралы ақпарат беру, балалардың ойларын тыңдау. (сөйлеуді дамыту)</p> <p>Өз өмірінің қауіпсіздігінің қарапайым дағдыларын қалыптастыру: ойын, ойын жабдықтарын пайдаланудағы қауіпсіздік ережелерімен таныстыру. Балалардың ұсынған ережелерін плакаттарға салып, топта іліп қоюын ұйымдастыру (қоршаған ортамен танысу, сурет салу)</p> |
| Екінші таңғы ас | <p>Тамақ ішу мәдениетін, үстелде отыру, тамақтану, асхана құралдарын дұрыс ұстау мәдениетін қалыптастыру және сақтау. Балалардың назарын тағамға аудару, тамақтарын реттілігімен тауысып ішуге, нанның қиқымын жерге тастамауға үйрету. (мәдени-</p> | | | | |

| | | | | | |
|--------------------------------|--|---|---|--|---|
| | гигиеналық дағдылар, өзіне-өзі қызмет ету, кезекшілердің еңбек әрекеті) | | | | |
| Серуенге дайындық | Киіну: Серуенге шығу, балаларды біртіндеп киіндіру, киімдерінің дұрыс киілуін қадағалау, қатармен жүруге дағдыландыру. | | | | |
| Серуен | <p>Бақылау: Жауған қарды алақандарына салып бақылау (түсі, пішіні, қатты, жұмсақ)</p> <p>Еңбек: Ауласыпырушының еңбегіне араласу, сыпыруға көмектесу.</p> <p>Жеке жұмыс: Санамақтар айту.</p> <p>Жаттау жаттату: Аппақ көше, бар дала Аппақ ой мен қыраттар Ақ шатырлы қар қала Ақ жамылып тұр бақтар Қимылды ойын: «Күн мен түн», шана тебу</p> <p>Өзіндік іс – әрекет: Балаларды шапшаңдыққа баулу</p> | <p>Бақылау: Қыстап қалған құстарды бақылау (қара қарға, сауысқан, торғай, ұзақ қарға, көгершін)</p> <p>Еңбек: Құстарға жем шашу, қамқорлыққа алу.</p> <p>Жеке жұмыс: Тікен – тікен тік пісте Қысы – жазы бір түсте (Шырша)</p> <p>Қимылды ойын: «Аю мен құлпынай», «Өз үйінді тап»</p> <p>Өзіндік іс – әрекет: Балаларды зейінді болуға үйрету.</p> | <p>Бақылау: Күннің қатты аяз соғып, суытуын бақылау.</p> <p>Еңбек: Аула сыпырушының еңбегін бақылау.</p> <p>Жеке жұмыс: Мақал – мәтелдер үйрету: Қыс – қызыл, жаз – жасыл. Бір тал кессен, Он тал ек.</p> <p>Қимылды ойындар: Шанамен ойындар ойнау. Шаңғы тебуге үйрету.</p> | <p>Бақылау: Желдің соғу бағытын бақылау (желдің әсерін ағаштың қисаюі, қандай құбылысқа жататынын анықтау)</p> <p>Еңбек: Балалармен аулада қар күреу.</p> <p>Жеке жұмыс: Бір – бірімен тату ойнауға, сыйластыққа, жылы сөз айтуға үйрету.</p> <p>Қимылды ойын: «Допты домалат», «Кегли»</p> <p>Өзіндік іс – әрекет: спорттық ойын түрлерін ойнауға жаттықтыру.</p> | <p>Бақылау: Терезеден адамдардың қысқы қалың киімдерін бақылау. Оларды атау.</p> <p>Еңбек: Топтағы гүлдерді қопсытып, су құю.</p> <p>Жеке жұмыс: Ерқанатқа, Жангелдіге, Ерназарға еңбек түрлерін айтқызу (қар күреу, жем шашу, суару)</p> <p>Қимылды ойын: «Доп лақтыру»</p> <p>Өзіндік іс – әрекет: Артық, кем, қанша, болса сонша ұғымдарын қалыптастыру.</p> |
| Серуеннен оралу | Киіну: Серуенге шығу, балаларды біртіндеп киіндіру, киімдерінің дұрыс киілуін қадағалау, қатармен жүруге дағдыландыру. | | | | |
| Түскі ас | Балалардың назарын тағамға аудару, тамақтарын реттілігімен тауысып ішуге, нанның қиқымын жерге тастамауға үйрету. Кезекшілердің жұмысы (асхана құралдарын, майлықтарды үстелге қою, соңынан жинау) Таза және ұқыпты тамақтану. Тамақтану мәденетін қалыптастыру. Асты тауысып жеуге үйрету. (мәдени-гигиеналық дағдылар, өзіне-өзі қызмет ету, кезекшілердің еңбек әрекеті) | | | | |
| Күндізгі ұйқы | Киім түймелерін, сырмаларын өздігінше ағытуды қалыптастыру. Киімдерін ұқыпты орындыққа іліп (немесе арнайы сөреге) қоюды үйрету. Өз төсек орнын тауып жатуды үйрету. (өзіне-өзі қызмет ету дағдылары, ірі және ұсақ моториканы дамыту) Балалардың тыныш ұйықтауы үшін жайы баяу музыка тыңдау. (Музыка) | | | | |
| Біртіндеп ұйқыда нояту, | Өз орындарында отырып керілу, тыныстау жаттығуларын жасату. Ригалық әдіс бойынша сауықтыру. (дене жаттығулар мен белсенділігі) Киімдерін реттілікпен өздігінен киіну. Түймелерін қадау, сырмаларын сыру, аяқ киімдерін дұрыс киюді үйрету. Қыз балалардың шаштарын тарауға үйрету. (өзіне-өзі қызмет ету дағдылары, ірі және ұсақ моториканы дамыту) | | | | |

| | | | | | |
|---|--|---|---|---|---|
| сауықтыру шаралары | Қолдарын жуу, құрғатып сүрту, сүлгіні өз орнына іліп қоюды үйрету. (мәдени-гигиеналық дағдылар) . | | | | |
| Бесін ас | Ересектің бақылауымен бетін, қолдарын ластанған кезде және тамақтың алдында өз бетінше жуу, беті мен қолын жеке орамалмен құрғатып сүрту, ересектің көмегімен өзін ретке келтіруін қалыптастыру. (мәдени-гигиеналық дағдылар, өзіне-өзі қызмет ету) Өз орнын тауып отыру. Үстел басында қарапайым мінез-құлық дағдыларын қалыптастыру: нанды үгітпеу, тамақты ауызды жауып шайнау, ауызды тамаққа толтырып сөйлемеу. Тамақтанып болғаннан кейін алғыс айтуды үйрету | | | | |
| Балалардың дербес әрекеті (баяу қимылды ойындар, үстел үсті ойындары, бейнелеу әрекеті, кітаптарқарау және тағы басқа әрекеттер) | Суретке қарап, киіз үйді құрастыруға мүмкіндік беру. (құрастыру) Дидактикалық ойын «Сәйкесін тап» әр түрлі қима карточкалар арқылы (қоршаған ортамен танысу) | Орман жануарлары бейнеленген суреттерді қарату, жануарлардың отбасы мүшелерін таныстыру Қазақ халқы ою-өрнектерді жасағанда осы жануарларға қарап жасағанын түсіндіру. Дидактикалық ойын «Сәйкесін тап» (қоршаған ортамен танысу) Ермексаздан оюларды жасап көру. (мүсіндеу) | Ермексаздан құм сағатын мүсіндеуге қызығушылығын тәрбиелеу. (мүсіндеу) Күн тәртібі бейнеленген суретті бояту. (сурет салу) Мен қазақтың әнін айтуда, сөздерін анық айтуын қалыптастыру. (көркем әдебиет) | Балалардың қалауы бойынша әрекет түрлерін тандату. Ұлпалардың суретін салу, ермексаз және түрлі түсті қағаздармен шығармашылық жұмыстарды орындату. (сурет салу, мүсіндеу, жапсыру) Балалардың сұранысы бойынша кітаптан ертегі оқып беру. Әдебиет кейіпкерлердің әрекеттерін адамгершілік нормалары мен түсініктері тұрғысынан бағалату (көркем әдебиет) | Суретке қарап, киіз үйді құрастыруға мүмкіндік беру. (құрастыру) Ермексазбен еркін әрекеттер жасату. (мүсіндеу) Кітаптардан ұлттық қол өнер туындыларын көрсетіп таныстыру. |
| Балалармен жеке жұмыс | Азаматқызы Мединаға төртбұрышты пішіндегі заттарды, оларды дөңгелек пішіндегі бейнелермен сәйкестендіріп бейнелеп үйрету | Алтынбек Нурикалға сазбалшықтан, ермексаздан, қамырдан мүсіндеуге қызығушылық танытуға дағдыландыру | Ахтай Айшаға бейнелеу өнеріне қажетті негізгі техникалық дағдыларын үйрету | Әлиасқар Ажарға әуеннің басталуы мен аяқталуына мән беріп үйрету. | Балғамбаев Асхатқа көкөністер-жемістердің, ыдыстардың, ойыншықтардың, жануарлардың суреттерін салғызуға үйрету |
| Серуенге дайындық | Балалардың дербес қимыл белсенділігі үшін жағдай жасау, ойын құрал-жабдықтады дұрыс пайдалану туралы әңгімелесу. Табиғи материалдар туралы не білетіндерін сұрау. Балаларды ретімен киіндіру (ауа-райы жағдайына байланысты), дұрыс киінуді бақылау. Киім шкафтарын таза ұстау және жинауды қалыптастыру (сөйлеуді дамыту, өзіне-өзі қызмет ету дағдылары, ірі және ұсақ моториканы дамыту) | | | | |

| | | | | | |
|---|--|---|--|---|---|
| <p>Серуен</p> | <p>Қармен әр түрлі құрылымдар құрастырту. (Құрастыру)</p> <p>Қ/о «Кім жылдам?»</p> | <p>Ауа райын бақылау, күннің кешке қарай суытатынын түсіндіру. (Қоршаған ортамен таныстыру)</p> <p>Қ/о «Тырналар»</p> | <p>«Қорапта не бар жасырылған затты атап сипаттауына жағдай жасау. Қ/о «Поезд»</p> | <p>Қ/о «Кім жылдам?» Көңілді музыкаға, еркін би қимылдарын жасату арқылы көңіл күйлерін көтеру (музыка)</p> | <p>Ұқсас заттарды жинап қораптарға орналастыру (Математика негіздері)</p> <p>Қ/о «Тырналар»</p> |
| <p>Серуеннен оралу</p> | <p>Топқа оралу кезінде жылдам қатарға тұруды дағдыландыру. Асықпай бір-бірін итермей жүруді үйрету. Топта киетін аяқ киімдерін өз бетінше ауыстырып, киюін қалыптастыру. Жұмбақтар шешу, өлеңдер, әндер жаңылтпаштар, санамақтар және т.б. жаттау (көркем әрекет, дербес ойын әрекеті).</p> | | | | |
| <p>Кешкі ас</p> | <p>Тамақ ішу мәдениетін, үстелде отыру, тамақтану, асхана құралдарын дұрыс ұстау мәдениетін қалыптастыру және сақтау. Балалардың назарын тағамға аудару, тамақтарын реттілігімен тауысып ішуге, нанның қиқымын жерге тастамауға үйрету. (мәдени-гигиеналық дағдылар, өзіне-өзі қызмет ету, кезекшілердің еңбек әрекеті)</p> | | | | |
| <p>Балалардың дербес әрекеті</p> | <p>Кеңістік бағыттарын (үстінде, астында, жанында) бағдарлауды үйрету үшін «Зат (ойыншық) қайда тұр» ойынын үйрету. (Математика негіздері)</p> <p>Балаларды орталықтарға бөліп, шығармашылық жұмыстарын жасату. моншақтарды ермексаздан жасату (Мүсіндеу)</p> <p>Фланелеграфқа үстел үстіне ыдыс аяқтарды жапсырып орналастыру .</p> | <p>«Қар ханшайымы» ертегісін үстел үсті театры құралдарымен сахналап көрсету (Көркем әдебиет)</p> <p>Жіпке тізілген әсем моншақтарды бояту (Сурет салу)</p> | <p>Терезеден қар жамылған ағаштарды көрсету олардың алдында тұрған аққаланы көрсетіп ол туралы не білетіні айтқызу. (Сөйлеуді дамыту, көркем әдебиет)</p> <p>Балаларды екі топқа бөліп бірінші топтағыларға қар түйірлерін ермексаздан жасау екінші топтың балалары дайын пішіндерді үйлестіріп үлкен кіші аққалаларды жапсырады (мүсіндеу, жапсыру)</p> | <p>Ұжымдық жұмыс. Ыдыс аяқ түрлерін таңдап бояу немесе дайын ыдыс аяқтар бейнесін фланелеграфтағы сөреге орналастырып жапсыру (сурет салу, жапсыру)</p> <p>Қарама-қарсы тәулік бөліктерін бағдарлауды (күндіз-түнде таңертең-кешке) үйрету үшін . «Бұл қай кез» дидактикалық ойынды ұйымдастыру. (Математика негіздері)</p> | <p>Үй жануарларын көлемдеріне қарай фланелеграфта дайындалған үйшіктерге орналастырып жапсыру (Жапсыру)</p> <p>Үйшіктерге апаратын жолдарды еден үстінде құрастыру. (Құрастыру)</p> |
| <p>Балалардың үйге қайтуы</p> | <p>Дұрыс тамақтану ережелері.</p> | <p>Кеңес «Егер бала бұзық болса»</p> | <p>Балалардың жетістік пен дәрежесі үшін емес, сол қалпында сөзсіз қабылдап жақсы көретініңізді сездіріңіз.</p> | <p>Ата- аналарға балаларды тамақтарын тауысып жеуге үйретулерін ескерту.</p> | <p>Ата-аналармен балаларының газалықтары жайлы әңгімелесу.</p> |

Текіткен
 Әбілқасым
 Әлішев

Тәрбиелеу - білім беру процесінің циклограммасы
Ақпан айы 2024 жыл 1 апта
Мектепке дейінгі ұйымы: «Балажан» балабақшасы
Топ: Ортаңғы «Балапан»
Балалардың жасы: 3 жас

| Күн тәртібінің кезеңдері | Дүйсенбі 05.02.2024 | Сейсенбі 06.02.2024 | Сәрсенбі 07.02.2024 | Бейсенбі 08.02.2024 | Жұма 09.02.2024 |
|--|--|---|--|---|---|
| Балаларды қабылдау | Жайдары көңіл-күймен балаларды қарсы алу. Баланың бүгінгі көңіл күйі, оны не қызықтыратыны туралы сұрау. Топта балалармен шағын ойын орталықтарында еркін ойындарға қатысуға ынталандыру (сөйлеуді дамыту) | | | | |
| Ата-аналармен немесе баланың басқа заңды өкілдерімен, кеңес, әңгімелесу | Балалардың көңіл күйі, тазалығы және денсаулығы жайында ата-анамен әңгімелесу. | | | | |
| Балалардың дербес әрекеті (баяу қимылды, үстел үсті ойындары, бейнелеу іс- әрекеті, кітаптарды қарау және басқалар) | Топта балалармен шағын ойын орталықтарында еркін ойындарды ұйымдастыру, үстел үсті пазлдармен ойын, Дидактикалық ойын « Жұбын тап», «Бұл кімнің дауысы?» Өнер орталығында сурет салу, кітаптарды қарау, суретті кітапшаларды бояту, Қарапайым құрылыстар құрастыру, Табиғат бұрышында бөлме өсімдіктерінің 2-3 түрін тану және атау, күтім жасау дағдыларын қалыптастыру. Балармен жеке жұмыс. | | | | |
| | «Үйшік» Міндеттері: Таңдаған үй жануарына құрылыс материалдарынан өз бетінше үйшік құрастыру дағдысын жетілдіру (Құрастыру) | «Не дәмді?» Міндеттері: ертегісі айтып берумен сөздік қорды заттардың сапасы мен қасиеттерін білдіретін, заттарды жалпы және ерекше белгілері бойынша жалпылаушы сөздермен байыту (сөйлеуді дамыту және көркем әдебиет) | «Әсем көлектер» Міндеттері: Фланелеграф тақтасына әсем көлектерге оюлар жапсырып сәндеу (Жапсыру) | «Түлкі мен қоян» Міндеттері: ертегісін оқып беру. Ертегіні тыңдағаннан соң кейін балаларды алған әсерлерімен бөлісуге үйрету (сөйлеуді дамыту және көркем әдебиет) | Көңілді музыкамен би қимылдарын жасауды жетілдіру. (музыка) |
| Ертеңгілік жаттығу | Ақпан айына арналған таңертеңгі жаттығуларды орындату (Жалпы дамытушы жаттығулар, қимыл белсенділігі, ойын әрекеті). Денсаулықтың құндылығы туралы түсінікті дамыту; сақ болуға, денсаулықты сақтауға ынталандыру, «салауатты өмір салты» | | | | |

| | | | | | |
|--|---|---|---------------|---|---|
| | және оны ұстану туралы алғашқы түсініктерді беру. | | | | |
| Таңғы ас | Таңғы ас алдында қолдарын сумен сабындап жуу мәдениетін қалыптастыру. (мәдени-гигиеналық дағдылар, өзіне-өзі қызмет ету) Өз орнын тауып отыру. Таза және ұқыпты тамақтануды, қасықты дұрыс ұстауды, тамақтанған кезінде ауызын жауып отырып, асықпай әбден шайнауды үйрету. Тамақтанып болғаннан кейін алғыс айту, ас қайыру. (сөйлеуді дамыту) | | | | |
| Ұйымдастырылған іс-әрекетке дайындық | Таңғы жиын. «Бала бала балақан» видео Балалардың қандай ойындар ойнағысы келетінін айтып бөлісуіне жағдай жасау. Төрт түліктің суреттер3н тамашалап, атауларын айту және түсіну дағдыларын қалыптастыру. (сөйлеуді дамыту) | | | | |
| Мектепке дейінгі ұйымның кестесі бойынша ұйымдастырылған іс-әрекеттер | Қазақ тілі Ойыншықтар мен заттарды қарастыра отырып, сұрақтарға жауап беруге, оларды жай сөйлемдермен сипаттап айтып беруге баулу. | Дене шынықтыру <u>Жалпы дамытушы жаттығулар.</u> <u>Негізгі қимылдар:</u> <i>Жүру.</i> Жартылай отырып, бұрылып, заттарды айналып жүру <i>Тепе-теңдікті сақтау.</i> Арқан бойымен жүру <i>Еңбектеу, өрмелеу.</i> Саты бойымен өрмелеу, гимнастикалық қабырғаға өрмелеу және одан түсу (биіктігі 1,5 метр). <i>Сапқа тұру, қайта сапқа тұру.</i> Шеңберге тұру (көзбен бағдарлау бойынша). <u>Қимылды ойын:</u> Қоян мен қасқыр | Музыка | Дене шынықтыру <u>Жалпы дамытушы жаттығулар.</u> <u>Негізгі қимылдар:</u> <i>Жүру.</i> Жартылай отырып, бұрылып, заттарды айналып жүру <i>Тепе-теңдікті сақтау.</i> Арқан бойымен жүру <i>Еңбектеу, өрмелеу.</i> Саты бойымен өрмелеу, гимнастикалық қабырғаға өрмелеу және одан түсу (биіктігі 1,5 метр). <i>Секіру.</i> Сызықтан секіру, тұрған орнынан ұзындыққа 40 сантиметр қашықтыққа секіру. <u>Қимылды ойын:</u> Ақ доп, қызыл доп <u>Спорттық жаттығулар:</u> Шанамен сырғанау. Шанамен бір-бірін сырғанату; биік емес | Дене шынықтыру <u>Жалпы дамытушы жаттығулар.</u> <u>Негізгі қимылдар:</u> <i>Жүру.</i> Жартылай отырып, бұрылып, заттарды айналып жүру <i>Тепе-теңдікті сақтау.</i> Арқан бойымен жүру <i>Жүгіру.</i> Қарқынды өзгертіп, жылдам (10-20 метрге дейін), <i>Сапқа тұру, қайта сапқа тұру.</i> Шеңберге тұру (көзбен бағдарлау бойынша). <u>Қимылды ойын:</u> Сақина жасыру |

| | | | | | |
|--------------------------|---|---|---|---|--|
| | | | | төбеден сырғанау. | |
| | <p>«Ертегі оқып берейін» Міндеттері: Балалар таңдаған ертегіні қуыршақ театры арқылы сахналату. Сөйлеу қарқынын өзгерту қабілетін дамыту: баяу сөйлеуін, жетілдіру (сөйлеуді дамыту)</p> <p>«Қар ұлпалары» Міндеттері: Көк, ақ негізгі түстерді қолданып ұшып жатқан қар ұлпаларын салуды үйрету. (Сурет салу)</p> | <p>Құрастыру ойыншықтарынан қарапайым құрылыстар құрстырғызу. (құрастыру)</p> | <p>«Қысқы киімдер» Міндеттері: кітаптардан суреттер қарату әңгімелесу.. (сөйлеуді дамыту және көркем әдебиет)</p> | <p>«Заттарды салыстыру» Міндеттері: заттарға қосу немесе заттардан алу тәсілдері арқылы тең және тең емес заттар тобын салыстыруды үйрету (математика негіздері)</p> | <p>«Азық-түлік тағамдары» Міндеттері: Ермексаз кесектерінен бөліп алу, домалату, ширату, созу, жаю тәсілдерін пайдалана отырып азық-түлік тағамдарын мүсіндеуге үйрету мүсіндеу</p> |
| Серуенге дайындық | <p>Серуенде ойын құрал-жабдықтады дұрыс пайдалану туралы әңгімелесу. топта (терезенің алдына шықпау, розеткаларды ұстамау, баспалдақпен көтерілгенде және түскенде таяныштан ұстау) қауіпсіз әрекет ету дағдыларын қалыптастыру Балаларды ретімен (ауа-райы жағдайына байланысты) дұрыс киінуін бақылау. Киім шкафтарын таза ұстау және жинауды қалыптастыру (сөйлеуді дамыту, өзіне-өзі қызмет ету дағдылары, ірі және ұсақ моториканы дамыту).</p> | | | | |
| Серуен | <p>Бақылау. Мақсаты: Ауа-райының жағдайын анықтау (суық, аяз) күнтізбеде ауа-райының жай-күйін белгілету. (Қоршаған ортамен таныстыру)</p> <p>Қыс ханшайымының патшалығымен суреттер көру арқылы таныстыру</p> | <p>Ағаш бұталарынан түскен шыбықтарды жинап салыстыру (ұзын, қысқа, жуан, жіңішке) Көп аз тең сөздерінің мағынасын түсіндіру.. (математика негіздері) Қимылды ойын: «Үйдің есігін жабайық»</p> | <p>Ересектердің басқаруымен биіктігі бойынша аққалаларды жасату биік-аласа, дене мүшелерін атап сөздерімен белгілеуді дамыту. (математика негіздері)</p> <p>Бақылау. Мақсаты: Туған өлкенің кейбір өсімдіктері туралы қарапайым түсініктерді</p> | <p>Балаларды айналасындағы ересектердің жұмысына зейін аударып қарапайым тапсырмаларды өздігінен орындауға ынталандыру (Қоршаған ортамен таныстыру)</p> <p>Балалардың дербес</p> | <p>Спорттық жаттығулар: Шанамен сырғанау. Шанамен бір-бірін сырғанату; биік емес төбеден сырғанау. Ересектердің басқаруымен биіктігі бойынша аққалаларды жасату биік-аласа, дене мүшелерін атап</p> |

| | | | | | |
|--|--|--|---|---|--|
| | (көркем әдебиет) Қимылды ойын: «Өз түсінді тап.» | Қарда аяқ киімдерінің іздерінен жол салу дағдысын дамыту. (Қоршаған ортамен таныстыру) | қалыптастыру. Қыстағы ағаштардың бейнесі туралы ақпарат беріп бақылау. (Қоршаған ортамен таныстыру) | әрекеті. Қимылды ойын: «Поезд» Қардан құыршақ сырғанайтын төбешікті жасату. (кұрастыру) | сөздерімен белгілеуді дамыту. (математика негіздері) |
| Серуеннен оралу | Топқа оралу кезінде жылдам қатарға тұруды дағдыландыру. Асықпай бір-бірін итермей жүруді үйрету. Топта киетін аяқ киімдерін өз бетінше ауыстырып, киюін қалыптастыру. Жұмбақтар шешу, өлеңдер, әндер жаңылтпаштар, санамақтар және т.б. жаттау (көркем әрекет, дербес ойын әрекеті). | | | | |
| Түскі ас | Түскі ас алдында гигиеналық шараларды орындау : қолды дұрыс жуу, өз орамалының орнын білу, қолды дұрыс сүрту, орамалды ілу көркем сөз қолдану Кезекшілердің жұмысы (асхана құралдарын, майлықтарды үстелге қою) Тамақтану (өз орнын білу, дұрыс отыру, асхана құралдарын дұрыс ұстай білу, ұқыпты тамақтану , сөйлеспеу, алғыс айту) Ас ішу құралдарын орнымен қолдануға баулу. Тамақтан соң ауыздарын сумен шаюды қалыптастыру. (мәдени-гигиеналық дағдылар, өзіне-өзі қызмет ету, еңбек әрекеті) | | | | |
| Күндізгі ұйқы | Киім түймелерін, сырмаларын өздігінше ағыту. Киімдерін ұқыпты орындыққа іліп (немесе арнайы сөреге) қоюды үйрету. Өз төсек орнын тауып жатуды үйрету. (өзіне-өзі қызмет ету дағдылары, ірі және ұсақ моториканы дамыту) Балалардың тыныш ұйықтауы үшін жайы баяу музыка тыңдау. Қазақ халық ертегілерін және т.б ертегілерді оқып беру (көркем әдебиет) | | | | |
| Біртіндеп ұйқыданояту, сауықтыру шаралары | Өз орындарында отырып керілу, тыныстау жаттығуларын жасату. (дене жаттығулар мен белсенділігі) Өзіне-өзі қызмет көрсетуге деген ұмтылысын қолдау: белгілі реттілікпен киінуге және шешінуге, тісті тазалауға, ұқыптылыққа, киіміндегі олқылықтарды байқауға, оларды ересектің көмегімен немесе өз бетінше реттеуге баулу. Қыз балалардың шаштарын тарауға үйрету. (өзіне-өзі қызмет ету дағдылары, ірі және ұсақ моториканы дамыту) | | | | |
| Бесін ас | Қолдарын жуу, құрғатып сүрту, сүлгіні өз орнына іліп қоюды үйрету. (мәдени-гигиеналық дағдылар). Кезекшілердің жұмысы (асхана құралдарын, майлықтарды үстелге қою, соңынан жинау) Таза және ұқыпты тамақтану. Тамақтану мәденетін қалыптастыру. Асты тауысып жеуге үйрету. (мәдени-гигиеналық дағдылар, өзіне-өзі қызмет ету, еңбек әрекеті) | | | | |

| | | | | | |
|--|--|---|---|---|--|
| <p>Балалардың дербес әрекеті (баяу қимылды ойындар, үстел үсті ойындары, бейнелеу әрекеті, кітаптарқарау және тағы басқа әрекеттер)</p> | <p>«Артығын тап» дидактикалық ойынын ойнату. (математика негіздері)</p> <p>Нан түрлерінің мүсінін жасату. (Мүсіндеу)</p> <p>Сырғанақ үстіне шананы жапсыруды үйрету (Жапсыру)</p> | <p>Балаларды қалауы бойынша (сурет салу, мүсіндеу, жапсыру) әрекеттерін өз бетінше орындауға жұмылдыру</p> | <p>Әр түрлі құрылыс заттарын пайдаланып, балалардың қалауы бойынша әр түрлі жиһаздарды жасауды үйрету (Құрастыру)</p> <p>Ермексаздан себеттер жасату. Көкөністердің суретін бояту. (Сурет салу) (Мүсіндеу)</p> | <p>Балаларды таңдауы бойынша орталықтарға бөлу ермексаздан асхана ыдысын жасату Анаға силайтын орамал тақырыбында оюларды фланелеграфта жапсырту (Мүсіндеу) (Жапсыру)</p> | <p>«Түлкі мен қоян» Міндеттері: ертегісін естеріне түсіру. Өз бетінше айтып беруге дағдыландыру. (сөйлеуді дамыту және көркем әдебиет)</p> <p>Шығармашылық орталықтарында дербес әрекет. (сурет салу, жапсыру)</p> |
| <p>Балалармен жеке жұмыс</p> | <p>Бекжан Сафияға тең және тең емес заттар тобын салыстырып ажыратуды машықтандыру.</p> | <p>Бузанова Айсұлуға бір-бірімен, ересектермен сөйлесуді үйрету.</p> | <p>Бурханбек Айланаға өсімдіктерді және жануарларды мүсіндеуді машықтандыру.</p> | <p>Ерғабылов Алинұртұратын қаласы мен ауылы туралы айтуды үйрету.</p> | <p>Жанабай Көркемге тірі және өлі табиғат заттары мен құбылыстарына қызығушылығын үйрету.</p> |
| <p>Серуенге дайындық</p> | <p>Киімдерін реттілік сақтап дұрыс киінуге үйрету. Достарына көмектесу. Қатармен жұптасып жүруді, қатарды бұзбауды үйрету. Таза ауада қандай ойындар ойнайтынын балалармен жоспарлау. (сөйлеуді дамыту, өзіне-өзі қызмет ету дағдылары, ірі және ұсақ моториканы дамыту).</p> | | | | |
| <p>Серуен</p> | <p>Балаларға ойыншық көлік түрлерін алып еркін ойынауына мүмкіндік беру. Қ/о: Қоян мен қасқыр</p> | <p>Қ/о: Тырналар-тырналар Көңілді музыкамен би қимылдарын жасауды жетілдіру. (музыка)</p> | <p>Аулада тазалықты сақтау ережелерімен таныстыруды жалғастыру. Қ/о: Тышқандар мен мысық</p> | <p>Көңілді музыкамен би қимылдарын жасауды жетілдіру. (музыка) Қ/о: «Допты дәлдеп лақтыр»</p> | <p>Қимылды ойын «Тышқандар мен мысық»</p> |
| <p>Балалардың үйге қайтуы</p> | <p>Апта бойы жасалған жұмыстар бойынша ақпарат беру.</p> | | | | |

Текіткен
 Ә. Діліс

Тәрбиелеу - білім беру процесінің циклограммасы
Ақпан айы 2024 жыл 2 апта
Мектепке дейінгі ұйымы: «Балажан» балабақшасы
Топ: Ортаңғы «Балапан»
Балалардың жасы: 3 жас

| Күн тәртібінің кезеңдері | Дүйсенбі 12.02.2024 | Сейсенбі 13.02.2024 | Сәрсенбі 14.02.2024 | Бейсенбі 15.02.2024 | Жұма 16.02.2024 |
|--|---|--|---|--|---|
| Балаларды қабылдау | Балалардың көтеріңкі көңіл-күймен келуіне жағдай жасау. Арнай әр балаға сәлемдесу әдісін таңдау. Тәрбиешінің толық аты - жөнін атап сәлемдесуді қалыптастыру. Балабақшаға келер жолда не көргенін, далада ауа райы қандай болып тұрғанын сұрау. (сөйлеуді дамыту). | | | | |
| Ата-аналармен немесе баланың басқа заңды өкілдерімен, кеңес, әңгімелесу | Балаларды қабылдау кезінде ата-аналармен баланың жас ерекшелігіне қарай сөздік қорының қалыптасуы туралы әңгімелесу. | | | | |
| Балалардың дербес әрекеті (баяу қимылды, үстел үсті ойындары, бейнелеу іс- әрекеті, кітаптарды қарау және басқалар) | Топта балалармен шағын ойын орталықтарында еркін ойындарды ұйымдастыру, үстел үсті ойындары. Дидактикалық ойын: «Не жетпейді?» (суреттер бойынша), Ғажайып қоржын (ішіндегі затты алып, атын атау), «Ғажайып сандық», «Үйшігін тап» Өнер орталығында сурет салғызу, суретті кітапшаларды бояту, Құрастыру материалдарымен ойындар, кітаптарды қарату, Табиғат бұрышындағы еңбекке араласуға тарту. Балармен жеке жұмыс. | | | | |
| | «Артығын тап» дидактикалық ойын Міндеттері: негізінде геометриялық пішіндерді тану және атауды пысықтау (Математика негіздері) | «Мемлекеттік рәміздер» Міндеттері: Балалар тұратын қала мен ауыл, еліміздің астанасы, Қазақстан Республикасының мемлекеттік рәміздері туралы білімдерін пысықтау. (сөйлеуді дамыту) | «Қысқы табиғат» Міндеттері: Балалардың қалауы бойынша қысқы табиғат көріністерін кітаптардан қарап, ересектердің басқаруымен қысқы көріністерді кітаптардан қарап таңдағанының (суретін салу, жапсыру, мүсіндеу) жұмыстарын орындату | «Өзара айырмашылығын тап» дидактикалық ойыны Міндеттері: ойын арқылы Дыбыстарды анық айту, дыбыстардың артикуляциясын нақтылау және бекіту (сөйлеуді дамыту) | Міндеттері: Жаттаған әндерін айтып, музыка ырғағына сәйкес би қимылдарын жасау (музыка) |
| Ертеңгілік жаттығу | Ақпан айына арналған таңертеңгі жаттығуларын жасату (Жалпы дамытушы жаттығулар, қимыл белсенділігі, ойын әрекеті) Денсаулықтың құндылығы туралы түсінікті дамыту; ауырмауға, денсаулықты сақтауға ынталандыру, «салауатты өмір салты» және | | | | |

| | | | | | |
|--|---|--|---------------|--|---|
| | оны ұстану туралы алғашқы түсініктер беру. | | | | |
| Таңғы ас | Таңғы ас алдында қолдарын сумен сабыны дұрыс қолдану дағдысын қалыптастыру. Өз сүлгісін тауып, сүртіну. (мәдени-гигиеналық дағдылар, өзіне-өзі қызмет ету, кезекшілердің еңбек әрекеті) Өз орнын тауып отыру. Ас болсын сөзін айтуды қалыптастыру. Таза және ұқыпты тамақтануды, қасықты дұрыс ұстауды, тамақтанған кезінде ауызын жауып отырып, асықпай әбден шайнауды үйрету. Тамақтанып болғаннан кейін алғыс айту, ас қайыру. | | | | |
| Ұйымдастырылған іс-әрекетке дайындық | Таңғы жиын. Бір біріне жақсы тілектер айту. Сөздік қорды толықтыру. (көркем әдебиет) «Қысқы ойындар» тақырыбында әңгімелесу. Бірлескен жоспарларды, мәселелерді талқылату, қызығушылықтары бойынша әрекет түрін таңдату, ережелер туралы келісу және т. б. (сөйлеуді дамыту) | | | | |
| Мектепке дейінгі ұйымның кестесі бойынша ұйымдастырылған іс-әрекеттер | Қазақ тілі Балалардың ересектермен және құрдастарымен қарым-қатынас жасауына жағдай жасау: құрдастарын есімімен толық, дұрыс атауға баулу. | Дене шынықтыру <u>Жалпы дамытушы жаттығулар.</u> <u>Негізгі қимылдар:</u> <i>Жүру.</i> Жартылай отырып, бұрылып, заттарды айналып жүру <i>Жүгіру.</i> Қарқынды өзгертіп, жылдам (10-20 метрге дейін), тоқтамай баяу қарқынмен (50-60 секунд ішінде) жүгіру. <i>Домалату, лақтыру, қағып алу.</i> Аяқтарын алшақ қойып, отырып, 1,5–2 метр қашықтықтан допты бір-біріне, заттардың арасымен, қақпаға домалату. <i>Сапқа тұру, қайта сапқа тұру.</i> Саптағы, шеңбердегі өз орнын табуға үйрету. <u>Қимылды ойын:</u> «Допты дәлдеп лақтыр» | Музыка | Дене шынықтыру <u>Жалпы дамытушы жаттығулар.</u> <u>Негізгі қимылдар:</u> <i>Жүру.</i> Жартылай отырып, бұрылып, заттарды айналып жүру <i>Жүгіру.</i> Қарқынды өзгертіп, жылдам (10-20 метрге дейін), тоқтамай баяу қарқынмен (50-60 секунд ішінде) жүгіру. <i>Еңбектеу, өрмелеу.</i> Саты бойымен өрмелеу, гимнастикалық қабырғаға өрмелеу және одан түсу (биіктігі 1,5 метр). <u>Қимылды ойын:</u> «Күміс алу» <u>Спорттық жаттығулар:</u> Шанамен сырғанау. Шанамен бір-бірін сырғанату; биік емес төбеден сырғанау. | Дене шынықтыру <u>Жалпы дамытушы жаттығулар.</u> <u>Негізгі қимылдар:</u> <i>Жүру.</i> Жартылай отырып, бұрылып, заттарды айналып жүру <i>Тепе-теңдікті сақтау.</i> Арқан бойымен жүру <i>Домалату, лақтыру, қағып алу.</i> заттардың арасымен, қақпаға домалату. <i>Еңбектеу, өрмелеу.</i> Саты бойымен өрмелеу, гимнастикалық қабырғаға өрмелеу және одан түсу (биіктігі 1,5 метр). <u>Қимылды ойын:</u> Құстардың ұшып келуі |

| | | | | | |
|--------------------------|--|--|--|---|--|
| | «Қысқы ойындар» тақырыбында әңгімелесу. Міндеттері: Қандай ойындарды жақсы көретінін ойнап көрсету. Суреттер арқылы ойындарды әңгімелеу. (сөйлеуді дамыту, көркем әдебиет) | «Ойын құралдары» Міндеттері:Балалардың қалауы бойынша орталықтарға бөлініп ойын құралдарының суретін салдырту, мүсінін жасату және қағазға жапсырту. (сурет салу, мүсіндеу, жапсыру) | «Отбасы» Міндеттері:Отбасы мүшелерін, олардың іс-әрекеттерін атауға үйрету және әрекеттерін сахналауға баулу (сөйлеуді дамыту) | «Үй жануарлары» Міндеттері: Үй жануарларына (қой, ешкі, сиыр) күтім жасау тамақтандыру, су беру сипып аялау негізінде олар жейтін көрек түрінің суретін бояу (сәбіз, көкорам) және мүсіндеу | «Ғажайып қоржын» Міндеттері:ішінен алған заттың атын атау топ ішінен сыңарын табы. Сол ойыншыққа байланысты өздеріне ән немесе ертегі құрастыруына ықпал ету. (сөйлеуді дамыту, көркем әдебиет) |
| Серуенге дайындық | Балалардың дербес қимыл белсенділігі үшін ойын құрал-жабдықтады дұрыс пайдалану туралы әңгімелесу. Табиғи материалдар туралы не білетіндерін сұрау. Балаларды ретімен киіндіру (ауа-райы жағдайына байланысты), дұрыс киінуді бақылау. Киім шкафтарын таза ұстау және жинауды қалыптастыру (сөйлеуді дамыту, өзіне-өзі қызмет ету дағдылары, ірі және ұсақ моториканы дамыту) . | | | | |
| Серуен | Қазақстанды мекендейтін жануарлар жайлы түсініктерін қалыптастыру Қасқыр мен түлкі тіршілігін таныстыру (қоршаған ортамен таныстыру) Еркін ойындар. Қардан достық үйшігін жасату. (құрастыру) | Бақылау. Мақсаты: Ересектердің еңбегін бақылау Аула тазалаушыға көмектесу. (қоршаған ортамен таныстыру) Қардан қалашық құрастыру, одан асырып қар түйірлерін нысанға дәлдеп лақтыруды жасату. (құрастыру) Еркін ойындар, жеке іс әрекеттер | Қазақстанды мекендейтін жабайы жануарлар жайлы түсініктерін қалыптастыру Аю мен қоян тіршілігін таныстыру (қоршаған ортамен таныстыру) Еркін ойындар. Құрастыру материалдарымен достық үйшігін жасату. (құрастыру) | Бақылау. Мақсаты: Балабақшадағы аспазшы еңбегімен таныстыру. Тағам түрлерінен дәм татып сипаттауды үйрету. Асханадағы үлкен кіші табақтарды тамашау, салыстыру (қоршаған ортамен таныстыру, математика негіздері) Еркін ойындар Қимылды ойын «Тышқандар мен мысық» | Серуенге алып шыққан ойыншықтарды салыстыру оларды жасырып қайда екенін таптырту. Тапқан ойыншықтарды бойына қарай сөреде. солдан оңға қарай орналастыру. (қоршаған ортамен таныстыру, математика негіздері) Қардан доп жасау, Доп пен қардан жасалған допты салыстыру. (құрастыру) Еркін ойындар Қ/О «Поезд» |
| Серуеннен оралу | Топқа оралу кезінде жылдам қатарға тұруды дағдыландыру. Асықпай бір-бірін итермей жүруді үйрету. Топта киетін аяқ киімдерін | | | | |

| | | | | | |
|--|--|--|---|--|--|
| | өз бетінше ауыстырып, киюін қалыптастыру. санамақтар және әндер т.б. жаттау (көркем әрекет, дербес ойын әрекеті). | | | | |
| Түскі ас | Түскі ас алдында гигиеналық шараларды орындау : қолды дұрыс жуу, өз орамалының орнын білу, қолды дұрыс сүрту, орамалды ілу көркем сөз қолдану, мысалы «Сылдырлайды мөлдір су, мөлдір суға қолыңды жу» Тамақтану (өз орнын білу, дұрыс отыру, асхана құралдарын дұрыс ұстай білу, ұқыпты тамақтану, сөйлеспеу, алғыс айту) Тамақтан соң ауыздарын сумен шаюды үйрету. (мәдени-гигиеналық дағдылар, өзіне-өзі қызмет ету, еңбек әрекеті) | | | | |
| Күндізгі ұйқы | Киім түймелерін, сырмаларын өздігінше ағыту. Киімдерін ұқыпты орындыққа іліп (немесе арнайы сөреге) қоюды үйрету. Өз төсек орнын тауып жатуды үйрету. (өзіне-өзі қызмет ету дағдылары, ірі және ұсақ моториканы дамыту) Балалардың тыныш ұйықтауы үшін жайы баяу музыка тыңдату. Ойыншықтар туралы ертегілер оқып беру (көркем әрекет) | | | | |
| Біртіндеп ұйқыдан ояту, сауықтыру шаралары | Шынықтыру шараларын жүргізуде балалардың денсаулық жағдайын ескере отырып, жеке тәсілді жүзеге асыру. Шынықтыру шараларын жүргізу, жаттығулар мен массаж жасау. (дене жаттығулар мен белсенділігі) Киімдерін ретгілікпен өздігінен киіну. Түймелерін қадау, сырмаларын сыру, аяқ киімдерін дұрыс киюді үйрету. Қыз балалардың шаштарын тарауға үйрету. (өзіне-өзі қызмет ету дағдылары, ірі және ұсақ моториканы дамыту) Қолдарын жуу, құрғатып сүрту, сүлгіні өз орнына іліп қоюды үйрету. (мәдени-гигиеналық дағдылар). | | | | |
| Бесін ас | Кезекшілердің жұмысын менгеру (асхана құралдарын, майлықтарды үстелге қою, соңынан жинау) Таза және ұқыпты тамақтану. Тамақтану мәденетін қалыптастыру. Асты тауысып жеуге үйрету. (мәдени-гигиеналық дағдылар, өзіне-өзі қызмет ету, еңбек әрекеті) | | | | |
| Балалардың дербес әрекеті (баяу қимылды ойындар, үстел үсті ойындары, бейнелеу әрекеті, кітаптар қарау және тағы басқа әрекеттер) | Балалардың қалауы бойынша орталықтарға бөлініп ойын құралдарының суретін салдырту, мүсінін жасату және қағазға жапсырту. (сурет салу, мүсіндеу, жапсыру) | «Не дәмді?» ертегісін қайталап айтып беру, мазмұнын түсіну дағдыларын дамыту. Көңілді музыкаға ырғақты би қимылдарын жасауға жұмылдыру. (көркем әдебиет, музыка) Қарама-қарсы тәулік бөліктерін бағдарлау үшін құыршақты күндіз ойнату – түнде ұқтату және тамақтандыру әрекеттерін жасату. (Математика негіздері) Тесік күлшелерді жасау дағдыларын дамыту. (Мүсіндеу) | Мысық пен күші дос бола алама ойыншықтармен әрекеттерді жасатып сұрақтарға жауап беруге, оларды жай сөйлемдермен сипаттап айтып беруге баулу. (сөйлеуді дамыту және көркем әдебиет) «Артығын тап» дидактикалық ойын негізінде геометриялық пішіндерді тану және атауды пысықтау (Математика негіздері) | «Әженің нымшасын сәңдейміз» Міндеттері: қағаздың бетіне дайын оюларды нымша етегіне жапсыруды үйрету. (жапсыру) Әндер мен тақпақтар және билерді қайталату. (көркем әдебиет, музыка) Кұрастыру материалдарынан көліктерге көпір құрастыруды жетілдіру. (кұрастыру) | Ата бойы жасаған жұмыстары бойынша еркін әрекеттерді ұйымдастыру. Мүсіндеу барысында қауіпсіздікті сақтауға, ұқыпты болуға баулу. Фланелеграфта сүйікті ойын құралдарын жапсырту, ойыншықтарының суретін бояту(сурет салу, мүсіндеу, жапсыру) Еркін іс әрекеттер |

| | | | | | |
|-------------------------------|--|---|---|--|---|
| | | | | Еркін іс әрекеттер | |
| Балалармен жеке жұмыс | Бекжан Сафияға сурет салу кезінде қарындашты, фломастерді, қылқаламды қолында еркін ұстауға үйрету | Жанабай Көркемге алақанға салып тік және дөңгелетіп үйрету; ұқыпты жұмыс жасай алады: желімнің қалдықтарын сүртуге майлықты пайдалануға үйрету | Ерғабылов Алинұр балаларға арналған музыкалық аспаптарды ажыратуға және атауға үйрету | Бурханбек Айланаға ноаның бөліктері туралы ұғымдарға ие; кескішпен түрлі безендірулер жасап үйрету | Бузанова Айсұлуға мазмұнды композицияның бейнесін салу дағдыларын игерту; қоршаған әлемнің әсемдігін эмоционалды қабылдап үйрету. |
| Серуенге дайындық | Киімдерін реттілік сақтап дұрыс киінуге үйрету. Достарына көмектесу. Қатармен жұптасып жүруді, қатарды бұзбауды үйрету. Таза ауада қандай ойындар ойнайтынын балалармен жоспарлау. (сөйлеуді дамыту, өзіне-өзі қызмет ету дағдылары, ірі және ұсақ моториканы дамыту). | | | | |
| Серуен | Жаттаған әндерін айтып, музыка ырғағына сәйкес би қимылдарын жасау (муызка) | Қ/О «Поезд» Кешкі табиғаттың ерекшеліктерін атауды үйрету. | Бігінгі ауа райына байланысты көңіл күйлері жайлы әңгімелесу Қ/О «Допты дәлдеп лақтыр» | Қ/о «Торғайлар мен автомобиль» Бүгінгі күннің ерекше сәттері жайында әңгімелесу | Білетін тақпақтарын, әндерін қайталап айтуын пысықтау (көркем әдебиет) Қ/О Құстардың ұшып келуі» Еркін ойындар. |
| Балалардың үйге қайтуы | Баласының қысқы ойындар туралы не білетінін сұрау. Қыс мезгілі бейнеленген кітаптар қарауды ұсыну | | | | |

*Әкімессіні
зәкір
Д.Исхақ*

Тәрбиелеу - білім беру процесінің циклограммасы
Ақпан айы 2024 жыл 3 апта
Мектепке дейінгі ұйымы: «Балажан» балабақшасы
Топ: Ортаңғы «Балапан»
Балалардың жасы: 3 жас

| Күн тәртібінің кезеңдері | Дүйсенбі 19.02.2024 | Сейсенбі 20.02.2024 | Сәрсенбі 21.02.2024 | Бейсенбі 22.02.2024 | Жұма 23.02.2024 |
|--|---|---|--|--|---|
| Балаларды қабылдау | Балаларды көтеріңкі көңіл-күймен келуіне жағдай жасау. Далада қандай ауа райы болып тұрғанын сұрау. Сәлемдесуді пысықтау, баланы жеке бүгінгі күн жайлы пікірін білдіруге тарту (сөйлеуді дамыту). | | | | |
| Ата-аналармен немесе баланың басқа заңды өкілдерімен, кеңес, әңгімелесу | Қысқы кезде ата аналарға қауіпсіздік шаралары мен ережелерді таныстыру. | | | | |
| Балалардың дербес әрекеті (баяу қимылды, үстел үсті ойындары, бейнелеу іс- әрекеті, кітаптарды қарау және басқалар) | Дидактикалық ойын: «Ойыншықты тап», «Үй жануарларын тап» Кітаптарды қарату, балалардың сөздік қорына жаңа сөздер қосу (сөйлеуді дамыту) Құрастыру материалдарымен ойындарға жағдай жасау. Табиғат бұрышындағы өсімдіктерге күтім жасауын ұйымдастыру. Балармен жеке жұмыс. | | | | |
| | Топта балалармен шағын ойын орталықтарында еркін ойындарды ұйымдастыру - үстел үсті ойындары. | Өнер орталығында сурет салу, суретті кітапшаларды бояу (Сурет салу) | «Көлік» Міндеттері: Құрастыру материалдарынан үлгі сызбаларға карточкаларға қарап көлік түрін құрастыруға көмектесу (құрастыру) | «Ғажайып қоржын» Міндеттері: дидактикалық ойыны арқылы ас ішу құралдарымен сипап тану арқылы атуын ұйымдастыру «Үш аю» ертегісін кітаптан тамашалатып таныстыру (көркем әдебиет) | «Жалқау мысық» Міндеттері: ертегі желісін бұзбай айтуды мағанасын түсіндіруді үйрету, (көркем әдебиет) |
| Ертеңгілік жаттығу | Ақпан айына арналған таңертеңгі жаттығуларды орындату (Жалпы дамытушы жаттығулар, қимыл белсенділігі, ойын әрекеті). | | | | |
| Таңғы ас | Таңғы ас алдында қолдарын сумен сабындап жуу мәдениетін қалыптастыру. Санитарлық бөлмеге қатармен кіріп, шығу ережелерін | | | | |

| | | | | | |
|---|--|---|----------------------|--|---|
| | <p>пысықтау. (мәдени-гигиеналық дағдылар, өзіне-өзі қызмет ету, кезекшілердің еңбек әрекеті) Өз орнын тауып отыру. Таза және ұқыпты тамақтануды, қасықты дұрыс ұстауды, тамақтанған кезінде ауызын жауып отырып, асықпай әбден шайнауды үйрету. Тамақтанып болғаннан кейін алғыс айту, ас қайыру.</p> | | | | |
| <p>Ұйымдастырылған іс-әрекетке дайындық</p> | <p>Таңғы жиын. Жақсы көңіл күйде жүру үшін бір бірімізге жақсы тілектер айтайық. Бүгінгі күнге әр түрлі іс әрекеттер жоспарлайық деп балалармен бірге жоспарларды, мәселелерді талқылату, қызығушылықтары бойынша әрекет түрін таңдау, ережелер туралы келісу және т. б. (сөйлеуді дамыту) Қазір жылдың қай мезгілі? Қандай мереке келе жатыр? Қандай мерекелерді біледі? Пікірлерін тыңдау.</p> | | | | |
| <p>Мектепке дейінгі ұйымның кестесі бойынша ұйымдастырылған іс-әрекеттер</p> | <p>Қазақ тілі Балалардың ересектермен және құрдастарымен қарым-қатынас жасауына жағдай жасауды: сұрақтарға жауап беруге, өз бетінше кітаптарды қарауға баулу</p> | <p>Дене шынықтыру <u>Жалпы дамытушы жаттығулар.</u> <u>Негізгі қимылдар:</u> <i>Жүру.</i> Жартылай отырып, бұрылып, заттарды айналып жүру <i>Жүгіру.</i> Қарқынды өзгертіп, жылдам (10-20 метрге дейін), тоқтамай баяу қарқынмен (50-60 секунд ішінде) жүгіру. <i>Еңбектеу, өрмелеу.</i> Саты бойымен өрмелеу, гимнастикалық қабырғаға өрмелеу және одан түсу (биіктігі 1,5 метр). <i>Сапқа тұру, қайта сапқа тұру.</i> Шеңберге тұру (көзбен бағдарлау бойынша). <u>Қимылды ойын:</u> Қоян мен қасқыр</p> | <p>Музыка</p> | <p>Дене шынықтыру <u>Жалпы дамытушы жаттығулар.</u> <u>Негізгі қимылдар:</u> <i>Жүру.</i> Жартылай отырып, бұрылып, заттарды айналып жүру <i>Жүгіру.</i> Қарқынды өзгертіп, жылдам (10-20 метрге дейін), тоқтамай баяу қарқынмен (50-60 секунд ішінде) жүгіру. <i>Домалату, лақтыру, қағып алу.</i> Аяқтарын алшақ қойып, отырып, 1,5–2 метр қашықтықтан допты бір-біріне, заттардың арасымен, қақпаға домалату. <i>Сапқа тұру, қайта сапқа тұру.</i> Шеңберге тұру (көзбен бағдарлау бойынша). <u>Қимылды ойын:</u> Ақ доп, қызыл доп <u>Спорттық жаттығулар:</u> Шанамен сырғанау. Шанамен бір-бірін сырғанату; биік емес төбеден сырғанау.</p> | <p>Дене шынықтыру <u>Жалпы дамытушы жаттығулар.</u> <u>Негізгі қимылдар:</u> <i>Жүру.</i> Жартылай отырып, бұрылып, заттарды айналып жүру <i>Жүгіру.</i> Қарқынды өзгертіп, жылдам (10-20 метрге дейін), тоқтамай баяу қарқынмен (50-60 секунд ішінде) жүгіру. <i>Еңбектеу, өрмелеу.</i> Саты бойымен өрмелеу, гимнастикалық қабырғаға өрмелеу және одан түсу (биіктігі 1,5 метр). <i>Секіру.</i> Сызықтан секіру, тұрған орнынан ұзындыққа 40 сантиметр қашықтыққа секіру. <u>Қимылды ойын:</u> Поезд</p> |

| | | | | | |
|--------------------------|--|---|--|--|--|
| | «Қол өнер бұйымдары» Міндеттері: Сөздік қорды заттардың сапасы мен қасиеттерін білдіретін, заттарды жалпы және ерекше белгілері бойынша жалпылаушы сөздермен байыту үшін қол өнер бұйымдары (қамшы, кілем, құрақ жастық,) түрлерін сипаттау, ерекшелігін таныту, (сөйлеуді дамыту және көркем әдебиет) | «Қыс» әнін айтқызу. Міндеттері: Би қимылдарын жасату. Табиғи материалдарды және қағазды жырту әдісімен даладағы ағаштар үстіндегі қарларды жапсыруды үйрету (сөйлеуді дамыту, музыка, құрастыру, жапсыру) | «Қуыршақ театры» Міндеттері: Балалармен қуыршақ театрынан көрген ертегі кейіпкерлердің әрекеттері мен олардың әрекеттерінің салдарын талқылауды ұйымдастыру. (сөйлеуді дамыту) «Қоржын» Міндеттері: Қазақша оюларды бояп қоржын бетіне жапсырып сәндеу. дағдысын жетілдіру (сурет салу) | «Геометриялық фигуралар» Міндеттері: үшбұрыш және шаршыға ұқсайтын орамалдарды ұстау және көру тәсілдері арқылы салыстырып жинату Карточкалардан үш бұрышпен шаршының орнын табу ойынын ойнату. (математика негіздері) | «Жемістер» Міндеттері: Ермексаздан түрлі көлемдегі жемістерді жасату, санап салыстыру (математика негіздері және мүсіндеу) «Сөрелер» Міндеттері: Ыдыстар қоятын сөрелерді құрастырып оларға ыдыстарды орналастыру дағдысын дамыту (құрастыру) |
| Серуенге дайындық | Балалармен ойын құрал-жабдықтарды дұрыс пайдалану туралы әңгімелесу. Балаларды ретімен киіндіру (ауа-райы жағдайына байланысты), дұрыс киінуді бақылау. Киім шкафтарын таза ұстау және жинауды қалыптастыру (сөйлеуді дамыту, өзіне-өзі қызмет ету дағдылары, ірі және ұсақ моториканы дамыту). | | | | |
| Серуен | Ағаш түбіндегі сыйлық қораптарының айырмашылықтары мен атауларын, олардың көлемін, түсін, пішінін қарастыру мен зерттеу дағдыларын қалыптастыру. Ондағы ойыншықтырдың сапалары мен қасиеттерін: сипап сезу, көру, есту арқылы тануды қалыптастыру. (қоршаған ортамен | Бақылау. Мақсаты: Аулада ауа райын бақылату. Қардың түйіршігін қағазбен ұстап, лупа арқылы пішінін көру. (қоршаған ортамен танысу) Қимылды ойын «Өз түсіңді тап» Қарда шеңбер болып жүріп іздерімен | Бақылау. Мақсаты: Аспаандағы бұлыттардың жылжуын бақылату. Аулада қоқысты жинау қар сыпыру әрекеттерін жасату ң түрлерімен және (қоршаған ортамен танысу) | Таза ауада құрастыру ойындары, қардан әр түрлі заттар құрастыру.. (құрастыру) Еңбек. Мақсаты: Аула сыпырушыға балабақша ауласын қардан тазартуда көмек беру. Кішкентай шелектерге қарды салып тасыту. Балалардың дербес әрекеттері | Бақылау. Мақсаты: Желді бақылау, желге қарсы және желдің бағытында жүру. Айырмашылығын сезіну, айта білуін дамыту. (қоршаған ортамен таныстыру) Еркін ойындар |

| | | | | | |
|--|--|--|--|---|--|
| | <p>таныстыру)</p> <p>Еркін ойындар Қимылды ойын «Тышқандар мен мысық.»</p> <p>Ойында туындаған мәселелерді шешу тәсілдерін дамыту.</p> | <p>шеңберлер салу. (сурет салу)</p> <p>Дидактикалық ойын «Кім екенін тап»</p> | <p>Балалардың дербес әрекеттері</p> <p>Қимылды ойын «Допты дәлдеп лақтыр»</p> | <p>Қимылды ойын «Торғайлар мен автомобиль»</p> | <p>Қимылды ойын «Қуыр-қуыр қуырмаш»</p> |
| <p>Серуеннен оралу</p> | <p>Топқа оралу кезінде жылдам қатарға тұруды дағдыландыру. Асықпай бір-бірін итермей жүруді үйрету. Топта киетін аяқ киімдерін өз бетінше ауыстырып, киюін қалыптастыру. Жұмбақтар шешу, өлеңдер, әндер жаңылтпаштар, санамақтар және т.б. жаттау (көркем әрекет, дербес ойын әрекеті).</p> | | | | |
| <p>Түскі ас</p> | <p>Түскі ас алдында гигиеналық шараларды орындау : қолды дұрыс жуу, өз орамалының орнын білу, қолды дұрыс сүрту, орамалды ілу көркем сөз қолдану, мысалы «Сылдырлайды мөлдір су, мөлдір суға қолыңды жу» Тамақтану (өз орнын білу, дұрыс отыру, асхана құралдарын дұрыс ұстай білу, ұқыпты тамақтану, сөйлеспеу, алғыс айту) Тамақтан соң ауыздарын сумен шаюды қалыптастыру. (мәдени-гигиеналық дағдылар, өзіне-өзі қызмет ету, еңбек әрекеті)</p> | | | | |
| <p>Күндізгі ұйқы</p> | <p>Киім түймелерін, сырмаларын өздігінше ағыту. Киімдерін ұқыпты орындыққа іліп (немесе арнайы сөреге) қоюды үйрету. Өз төсек орнын тауып жатуды үйрету. (өзіне-өзі қызмет ету дағдылары, ірі және ұсақ моториканы дамыту) Балалардың тыныш ұйықтауы үшін жайлы баяу музыка тыңдау. Қыс мезгілі туралы ертегілер оқып беру (көркем әрекет)</p> | | | | |
| <p>Біртіндеп ұйқыдан ояту, сауықтыру шаралары</p> | <p>Өз орындарында отырып керілу, тыныстау жаттығуларын жасату. Ригалық әдіс бойынша сауықтыру. (дене жаттығулар мен белсенділігі) Денсаулықтың құндылығы туралы түсінікті дамыту; ауырмауға, денсаулықты сақтауға ынталандыру, «салауатты өмір салты» және оны ұстану туралы алғашқы түсініктер беру. Киімдерін реттілікпен өздігінен киіну. Түймелерін қадау, сырмаларын сыру, аяқ киімдерін дұрыс киюді үйрету. Қыз балалардың шаштарын тарауға үйрету. (өзіне-өзі қызмет ету дағдылары, ірі және ұсақ моториканы дамыту) Қолдарын жуу, құрғатып сүрту, сүлгіні өз орнына іліп қоюды үйрету. (мәдени-гигиеналық дағдылар).</p> | | | | |
| <p>Бесін ас</p> | <p>Кезекшілердің жұмысы (асхана құралдарын, майлықтарды үстелге қою, соңынан жинау) Таза және ұқыпты тамақтану. Тамақтану мәденетін қалыптастыру. Асты тауысып жеуге үйрету. (мәдени-гигиеналық дағдылар, өзіне-өзі қызмет ету, еңбек әрекеті)</p> | | | | |

| | | | | | |
|---|---|--|---|--|---|
| <p>Балалардың дербес әрекеті (баяу қимылды ойындар, үстел үсті ойындары, бейнелеу әрекеті, кітаптар қарау және тағы басқа әрекеттер)</p> | <p>Ұжымдық сурет . Міндеттері:Әр түрлі пішіндегі қар түйіршіктерін терезе бетіне салу (сурет салу) Міндеттері:Таңдауы бойынша орман ішінде фланелеграфқа жабайы аңдарды орналастыру және жапсырту. (мүсіндеу, жапсыру) Құрастыру ойыншықтарымен еркін ойын, әр түрлі құрылымдар құрастырту. (құрастыру)</p> | <p>Тапсырманы орында ойының негізінде өзінiң дене мүшелерiн бағдарлау және осыған байланысты өзіне қатыстыкеңістік бағыттарын анықтауды: үстінде-астында жанында меңгерту (Математика негіздері) Кітаптар қарау, балалардың сұранысы бойынша ертегілер оқып беру.</p> | <p>Міндеттері:Желімдеудің техникасын меңгерту жіптегі түрлі түсті шарларды жапсыру дағдысын дамыту (Жапсыру) Міндеттері:Жалаушаларды (үлкен, кіші) таяқшаларға сол жақтан оң жаққа қарай орналастыру мен салыстырту дағдысын дамыту (Математика негіздері) «Шырша» әнін тыңдату, балалардың таңдауы бойынша шырша ойыншығын мүсіндеу. (Мүсіндеу)</p> | <p>«Шалқан» және «Жеті лак» Міндеттері:ертегілерін ұайталап айтып беру дағдыларын пысықтау. (сөйлеуді дамыту) Балалардың таңдауы бойынша ертегі желісі негізінде шығармашылық жұмыстарды жасату. (сурет салу, мүсіндеу жапсыру)</p> | <p>Кітаптардан суреттерді қарату. Міндеттері: Суреттер арқылы зат атауы мен сипатын айтып беру дағдысын қалыптастыру. (сөйлеуді дамыту) Міндеттері:Балалардың таңдауы бойынша тағамдардың суретін салып, дайын тағам пішіндерін жапсыру жұмыстарын орындату (сурет салу, мүсіндеу, жапсыру)</p> |
| <p>Балалармен жеке жұмыс</p> | <p>Жекнісбек Муслимаға кейбір мамандықтардың маңызын, атауларын үйрету; -табиғаттағы өзін-өзі ұстау қарапайым ережесін үйрету</p> | <p>Жеңісбек Ханға айналасындағы заттардың міндеттерін біледі; -табиғат бұрышының тіршілік иелеріне қамқорлық танытады</p> | <p>Қанатбек Іңкәрға Мәдени гигиеналық шараларды орындау</p> | <p>Қорабай Мейірімге жеке бас гигиенасының бастапқы дағдыларын сақтауға үйрету</p> | <p>Қуандыққызы Сафияға өздігінен түрлі ойындар ойнауды, ойын ережелерін сақтай алуды үйрету</p> |
| <p>Серуенге дайындық</p> | <p>Киімдерін реттілік сақтап дұрыс киінуге үйрету. Достарына көмектесу. Қатармен жұптасып жүруді, қатарды бұзбауды үйрету. Таза ауада қандай ойындар ойнайтынын балалармен жоспарлау. (сөйлеуді дамыту, өзіне-өзі қызмет ету дағдылары, ірі және ұсақ моториканы дамыту).</p> | | | | |
| <p>Серуен</p> | <p>Табиғат бұрышынан өзгерістерді анықтату өсімдітерді бойларына қарай салыстыру(математика негіздері) қуырмаш» Еркін ойындар Жеке әңгімелесулер</p> | <p>Кітаптан ертегі суреттерін қарату. (көркем әдебиет) К/О «Ақ доп, қызыл доп». Балалардың дербес әрекеттері</p> | <p>Қ/о «Сақина жасыру». Балалардың дербес әрекеттері Еркін ойындар</p> | <p>Қ/о «Қуыр-қуыр қуырмаш» Бүгінгі күннің ерекше ойын сәттері жайында әңгімелесу Балалардың дербес әрекеттері</p> | <p>Қ/О «Сақина жасыру» Балалардың дербес әрекеттері Еркін ойындар</p> |

| | | | | | |
|-------------------------------|---|--|--|--|--|
| | | | | | |
| Балалардың үйге қайтуы | Апта бойғы жұмыстар жөнінде ақпарат беруата аналар сұраныстарын тыңдау. | | | | |

Декретер
Д. Илгер

Тәрбиелеу - білім беру процесінің циклограммасы
Ақпан айы 2024 жыл 4 апта
Мектепке дейінгі ұйымы: «Балажан» балабақшасы
Топ: Ортаңғы «Балапан»
Балалардың жасы: 3 жас

| Күн тәртібінің кезеңдері | Дүйсенбі 26.02.2024 | Сейсенбі 27.02.2024 | Сәрсенбі 28.02.2024 | Бейсенбі 29.02.2024 | Жұма 01.03.2024 |
|---|--|---|--|--|--|
| Балаларды қабылдау | Балаларды қарсы алу, ыстық мейірімге баулу. Амандасу дағдыларын жетілдіру. Баланың бүгінгі көңіл күйі, оның денсаулығы туралы сұрау, және жеке пікірін білдіруге баулу. Далада қандай ауа райы болып тұрғанын сұрау. Арнайы жерге төселген секіру ойын кілемшесі арқылы ойнап, топқа өтуін сұрау. (сөйлеуді дамыту). | | | | |
| Ата-аналармен немесе баланың басқа заңды өкілдерімен, кеңес, әңгімелесу | Ата аналарға осы айда болатын мерекелік ертеңгіліктермен іс шаралар туралы ақпараттар беріп, бірлесе атқаратын жұмыстарды талқылау. | | | | |
| Балалардың дербес әрекеті (баяу қимылды, үстел үсті ойындары, бейнелеу іс- әрекеті, кітаптарды қарау және басқалар) | Топта балалар арасында достық қарым-қатынасты тәрбиелеу. Балаларды шеңберге отырғызып, бір-біріне жақсы тілек айтқызу. Мінез-құлық мәдениеті мен сыпайы қарым-қатынас негіздерін қалыптастыруды жалғастыру. | Топта балалармен шағын ойын орталықтарында еркін ойындарды ұйымдастыру, үстел үсті ойындары (пазлдар, домино, суретті карточкалар, дидактикалық ойындар). | Өнер орталығында сурет салу, суретті карточкаларды бояу, дербес шығармашылық іс әрекеттерді ұйымдастыру. | Табиғи құрастыру материалдарымен құрастыру, кітаптарды қарау, еңбек әрекеті бойынша әңгімелесу | Шамасы келетін жұмысты орындау кезінде балалардың бастамасын қолдау: бөлме өсімдіктеріне күтім жасау, оларды суару. (қоршаған ортамен танысу) Балалармен жеке жұмыс. |
| | Ақпан айына арналған таңертеңгі жаттығуларды орындату (Жалпы дамытушы жаттығулар, қимыл белсенділігі, ойын әрекеті) Дене белсенділігі (таңертеңгі жаттығу, шынықтыру, спорттық және қимылды ойындар) | | | | |
| Ертеңгілік жаттығу | Таңғы ас алдында, дәретханаға барғаннан кейін, ластанған кезде қолды өз бетінше сабынмен жууға үйрету. Қол орамалды пайдалана білуді бекіту. Тамақтану, жуыну кезінде қарапайым мінез-құлық дағдыларын қалыптастыру. (мәдени-гигиеналық дағдылар, өзіне-өзі қызмет ету) Тамақтану әдебін сақтау. Өз-өзіне қызмет жасау дағдыларын жетілдіру. | | | | |
| Таңғы ас | Шаттық шеңбері Аспан ашық көгілдір Күн шуағын төгіп тұр | | | | |

| | | | | | |
|--|---|---|----------------------|---|---|
| | <p>Қол ұстасқан біздерге Терезеден қарап тұр. Балалардың сезінген әсерлерімен , жаңалықтармен бөлісу. Көктемгі көңіл күйлері қалай екені сұрау? Балалардың ойын тыңдау. Бірлескен жоспарларды, мәселелерді талқылау, қызығушылықтары бойынша әрекет түрін таңдату, ережелер туралы келісу және т. б. (сөйлеуді дамыту)</p> | | | | |
| <p>Ұйымдастырылған іс-әрекетке дайындық</p> | <p>Қазақ тілі Сөздерді байланыстырып, сөз тіркестерін құрастыруға (зат есім және сын есім, зат есім және етістік) үйрету</p> | <p>Дене шынықтыру <u>Жалпы дамытушы жаттығулар.</u> <u>Негізгі қимылдар:</u> <i>Жүру.</i> заттарды айналып жүру <i>Тепе-теңдікті сақтау.</i> Арқан бойымен жүру <i>Домалату, лақтыру, қағып алу.</i> Аяқтарын алшақ қойып, отырып, 1,5–2 метр қашықтықтан допты бір-біріне, заттардың арасымен, қақпаға домалату. <i>Сапқа тұру, қайта сапқа тұру.</i> Шеңберге тұру (көзбен бағдарлау бойынша). Саптағы, шеңбердегі өз орнын табуға үйрету. <u>Қимылды ойын:</u> Қоян мен қасқыр</p> | <p>Музыка</p> | <p>Дене шынықтыру <u>Жалпы дамытушы жаттығулар.</u> <u>Негізгі қимылдар:</u> <i>Жүру.</i> заттарды айналып жүру <i>Тепе-теңдікті сақтау.</i> Арқан бойымен жүру <i>Домалату, лақтыру, қағып алу.</i> Аяқтарын алшақ қойып, отырып, 1,5–2 метр қашықтықтан допты бір-біріне, заттардың арасымен, қақпаға домалату. <i>Секіру.</i> Сызықтан секіру, тұрған орнынан ұзындыққа 40 сантиметр қашықтыққа секіру. <u>Қимылды ойын:</u> Тырналар - тырналар <u>Спорттық жаттығулар:</u> Велосипед тебу. Үш дөңгелекті велосипедті тура, шеңбер бойымен, оңғажәне солға бұрылып тебу. Спорт залда</p> | <p>Дене шынықтыру <u>Жалпы дамытушы жаттығулар.</u> <u>Негізгі қимылдар:</u> <i>Жүру.</i> заттарды айналып жүру <i>Тепе-теңдікті сақтау.</i> Арқан бойымен жүру <i>Жүгіру.</i> Қарқынды өзгертіп, жылдам (10-20 метрге дейін), тоқтамай баяу қарқынмен (50-60 секунд ішінде) жүгіру. <i>Еңбектеу, өрмелеу.</i> Саты бойымен өрмелеу, гимнастикалық қабырғаға өрмелеу және одан түсу (биіктігі 1,5 метр). <u>Қимылды ойын:</u> Тырналар - тырналар <u>Спорттық жаттығулар:</u> Велосипед тебу. Үш дөңгелекті велосипедті тура, шеңбер бойымен, оңғажәне солға бұрылып тебу. Спорт залда</p> |

| | | | | | |
|---|--|--|---|--|---|
| <p>Мектепке дейінгі ұйымның кестесі бойынша ұйымдастырылған іс-әрекеттер</p> | <p>«Жыл басына таласқан жануарлар» Міндеттері:Кітап орталығында шеңбер бойлай отырығызып «Жыл басына таласқан жануарлар» ертегісін оқып беру. Жыл мезгілдерінің атаулары мен ай атауларын қайталап айтқызу. Жануарлардың суреттерін тану, қимылдарын көрсету. (көркем әдебиет)</p> <p>«Мысық пен тышқан» Міндеттері:Балалардың үйінде қандай жануарлар бар екенін сұрау. Ол жанаурлар не жейді, қайда тұрады әңгімелету. «Мысық пен тышқан» ойынын ойнату. (қоршаған ортамен танысу)</p> <p>«Өз ойынан құрастыру» Міндеттері:Қарапайым құрылыстарды өз ойынан құрастыруды үйрету. (құрастыру)</p> | <p>«Ойыншықтар» Міндеттері:Балаларға сыйлық келіпті деп ішін ашу үшін сыйқырлы сөзді айтқызу. Ішінде әр түрлі құрастыру ойыншықтары бар екен. Балаларды екі топқа бөліп отырғызу. Бірінші топ әр түрлі құрылымдар құрастырса (құрастыру) Екінші топ Құрастыру ойыншықтарын жұппен қою арқылы оларды санамай-ақ салыстыру негізінде тең немесе тең еместігін анықтайды. Екі топтың балалары да өздерінің жасаған жұмысы туралы қарама қарсы топтағы балаларға айтып береді. (математика негіздері және сөйлеуді дамыту)</p> <p>«ойдан сурет салу» Міндеттері:Балалар жұмыстарын болған соң, қалаулары бойынша карандашпен сурет салуды ұсыну. Құрастырған заттарын немесе ойдан сурет</p> | <p>«Ойыншықтар» Міндеттері:Балалардың назарын үстел үстіндегі ойыншықтарға аудару. Ойыншықтарды тең етіп екіге бөлу және оларды биіктігі бойынша салыстыру дағдыларын қалыптастыру (математика негіздері)</p> <p>«Ойыншықтар» Міндеттері:Балаларға бір бірден ойыншық таңдату. Сол ойыншыққа ұқсас ойыншық бейнесін тауып фетр тақтаға жапсыруды жасату (жапсыру)</p> | <p>«Жаңылтпаш» Міндеттері:Сөйлеу қарқынын өзгерту қабілетін дамыту:баяу сөйлеу, жаңылтпаштар айтуды үйрету. Пай-пай-пай, Жайылып жүр тай. Ай-ай-ай, Ұшып кетті торғай. (сөйлеуді дамыту)</p> <p>«Өз ойымен сурет салу» Міндеттері:Балалардың қалауы бойынша терезеден көрген заттарын суреттерден табу. Балалардың қалауы бойынша бояулармен сурет салу. (суретін салу) Фетр тақтасына балаларға көктем белгілерін тауып жапсыруын ұйымдастыру (жапсыру).</p> | <p>«Ертегілер елінде» Міндеттері:Ертегі кейіпкерлерінің киімдерін көрсету. Өз бетінше таңдап киіп ойындар ойнату. Еркін ойындарда таныс кейіпкерлердің образын өздігінен сомдауға, оларды басқа қырынан көрсетуге (қатыгез-мейірімді, ақкөңіл-салмақты) ынталандыру. (көркем әдебиет) Балаларды екі орталыққа бөлу. Міндеттері:Бір орталықта өздеріне ұнайтын ертегі кейіпкерлерінің суретін бояу, суретті толықтырып салу. Сурет салуда қауіпсіздікті сақтауға, ұқыптылыққа баулу. (сурет салу) Екінші орталықта ертегі кейіпкерлерінің ойыншықтарын салыстыру. «Тең бе?», «Қайсысы артық (кем)?» сауалдарына жауап беруді дамыту. (математика негіздері)</p> |
|---|--|--|---|--|---|

| | | | | | |
|--------------------------|---|---|---|---|---|
| | | <p>салу. (Сурет салу) Міндеттері: Балалар жұмыстарын аяқтаған соң тәрбиеші қорапты қозғап ішінде тағы бір зат бар сияқты деп дыбысын тыңдату. Қорапқа сиқырлды сөздер айтқызу ол ашылғанда кәмпиттерді балаларға жақсы жұмыстары үшін таратып беру.</p> | | | |
| | <p>Балалардың дербес қимыл белсенділігі үшін жағдай жасау, спорттық - ойын құрал-жабдықтарды дұрыс пайдалану дағдыларын пысықтау. Құлап қалған кезде өзіне қарапайым көмек көрсетуге, науқастанған кезде ересектерге жүгінуге баулу. (Салауатты өмір салтын қалыптастыру)</p> <p>Балалардың өз-өзіне қызмет ету дағдыларын жетілдіру. Киіміндегі олқылықтарды байқауға, оларды ересектің көмегімен немесе өз бетінше реттеуге баулу. Балаларды адамгершілікке, өзара көмек беруге үйрету. Серуенге бара жатқанда айналасына қарап, өзгесітерді байқау және атауды дамыту. (сөйлеуді дамыту, өзіне-өзі қызмет ету дағдылары, ірі және ұсақ моториканы дамыту).</p> | | | | |
| Серуенге дайындық | <p>Бақылау. Мақсаты: Ауа райын бақылау. Күннің қандай болып тұрғанын айтқызу. Фетр матаға күннің шуақтарын жапсырту. (жапсыру) Көктем туралы ән тыңдап, бірге айтып, би билету. (музыка)</p> <p>Қимылды ойындар. Қимылды ойындарда жетекші рөлді орындауға үйрету, ойын ережелерін саналы түрде сақтауға баулу.</p> | <p>Өзінің отбасы, отбасылық қарым-қатынас туралы әңгімелеп беруге үйрету. Жақсы және жаман әрекеттерді дұрыс бағалау тәжірибесін қалыптастыру. (қоршаған ортамен танысу)</p> <p>«Жыл басына таласқан жануарлар» ертегісін естеріне түсіріп, жануарларды танып,</p> | <p>Бақылау. Мақсаты: Көктемнің қыстан айырмашылығын атауды үйрету. Қарлардың ертіп ағып жатқан тамшыларын тамашалату. Ағаштарды құстарды бақылату. (қоршаған ортамен танысу) Аналар мерекесіне жаттаған тақпақтарын қайталау (сөйлеуді дамыту, көркем әдебиет)</p> | <p>Алып шыққан ойыншықтармен жеке және топтық ойын «Теңбе?», «қайсысы жоқ?» сұрақтарын қою арқылы салыстыру дағдыларын дамыту (математика негіздері)</p> <p>Табиғи заттардан кеме құрастырып, қардың еріп ағып жатқан суына жүздірту (құрастыру)</p> <p>Таныс, бұрын үйренген</p> | <p>Зерттеу. Мақсаты: Қар тез еріп кетуі үшін не істеуге болады. Тұзды қарға сеуіп көрсету. (қоршаған ортамен танысу)</p> <p>Қимылды ойын Қоян мен қасқыр</p> <p>Аналар мерекесіне арналған ертеңгілікте айтатын әндерін билерін пысықтау. (музыка)</p> |

| | | | |
|--|---|---|--|
| | қимылдарын дауыстарын айтуды жетілдіру. (көркем әдебиет) Спорт залда қимылды ойындар ойнатып, спорттық жаттығулар жасату: Үш дөңгелекті велосипедті тура, шеңбер бойымен, оңға және солға бұрылып тебуді жалғастыру | Қимылды ойын: «Тырналар» Доптармен, ойындарда балалардың белсенділігін дамыту. | жаттығуларды және қимылдарды музыкамен сүйемелдеу арқылы орындату (музыка) Қимылды ойын: Тышқандар мен мысық. |
| Серуен | Топқа оралу кезінде жылдам қатарға тұруды жетілдіру. Өз –өзіне қызмет ету дағдыларын топта киетін аяқ киімдерін өз бетінше ауыстырып, киюін қалыптастыру. Ертеңгіліктерде айтатын әндерін тақпақтарын қайталап айту және т.б. жаттату. (көркем әдебиет, дербес ойын әрекеті) | | |
| Серуеннен оралу | Түскі ас алдында гигиеналық шараларды орындау: сабынды дұрыс қолдануды, қолды, бетті, құлақты тазалап жууды, жуынғаннан кейін құрғатып сүртуді, орамалды орнына ілуді үйрету. Тамақтану (Үстел басында мәдениетті тамақтану дағдыларын қалыптастыру: ас қасықпен шәй қасықты, шанышқыны, майлықты дұрыс қолдану; нанды үгітпеу, тамақты ауызды жауып, шайнау, ауызды толтырып сөйлемеу.) (мәдени-гигиеналық дағдылар, өзіне-өзі қызмет ету, еңбек әрекеті) | | |
| Түскі ас | Тамақтан соң ауыздарын сумен шаюды қалыптастыру. Киім түймелерін, сырмаларын өздігінше ағыту. Киімдерін ұқыпты орындыққа іліп (немесе арнайы сөреге) қоюды үйрету. Өз төсек орнын тауып жатуды үйрету. (өзіне-өзі қызмет ету дағдылары, ірі және ұсақ моториканы дамыту) Балалардың тыныш ұйықтауына жағымды жағдай жасау. Ұйқыға жатқызу. Балаларға көктем туралы ертегілер оқып беру және жайлы музыка қою (көркем әдебиет) | | |
| Күндізгі ұйқы | Жалпақ табандылықтың алдын-алу үшін түрлі жолдармен жалаң аяқ жүруді. Тыныс алу жолдарын шынықтыруды дамыту (дене жаттығулар мен белсенділігі) Дене мүшелері мен ағза жүйесін нығайтатын жаттығулармен таныстыру. Киімдерін реттілікпен өздігінен киіну. Түймелерін қадау, сырмаларын сыру, аяқ киімдерін дұрыс киюді үйрету. Тарақты және қол орамалды пайдалануды үйрету. (өзіне-өзі қызмет ету дағдылары, ірі және ұсақ моториканы дамыту) Қолдарын жуу, құрғатып сүрту, сүлгіні өз орнына іліп қоюды үйрету. (мәдени-гигиеналық дағдылар). | | |
| Біртіндеп ұйқыданояту, сауықтыру шаралары | Таза және ұқыпты тамақтану. Тамақтану мәденетін қалыптастыру. Асты тауысып жеуге үйрету. Өз өзіне қызмет ету дағдыларын пысықтау. (мәдени-гигиеналық дағдылар, өзіне-өзі қызмет ету, еңбек әрекеті) | | |

| | | | | | |
|--|--|--|---|--|--|
| <p>Бесін ас</p> | <p>Бірінші топта «Жыл басына таласқан жануарлар»ертегісін суреті бойынша сипаттауды үйрету.</p> <p>Екінші топта балалар ермексазбен ағашқа орналастыру үшін жапырақтар жасауын ұйымдастыру (сөйлеуді дамыту, мүсіндеу)</p> | <p>Көктем туралы әнді естеріне түсіріп айту, би билету. (музыка)</p> <p>Балаларды екі орталыққа қалауы бойынша бөлу. Көктемнің белгілері гүлдердің күлтешелерін ермексаздан жасап дайын домалаққа біріктіру, қиылған дайын гүлдерді жапсыру. (мүсіндеу және жапсыру)</p> | <p>Балаларды орталықтарға бөлу.</p> <p>Балалардың аналар мерекесіне алған сыйлықтарының суретін салу, мүсінін жасауына жағдай жасау. (сурет салу, мүсіндеу)</p> <p>Ірі және ұсақ құрылыс материалынан құрастыруды жетілдіру (құрастыру)</p> | <p>Топтағы гүлдерге күтім жасау, олардың суретін салуды үйрету. (қоршаған ортамен танысу және сурет салу)</p> <p>Ермексаздан жеке жеке гүлдер жасату. Оларды жинап гүлдер бағын жасату. Жеке жұмыстарын ұжымдық композицияларға біріктіру дағдыларын қалыптастыру. (мүсіндеу)</p> <p>Ырғақты би қимылдарын жасату, әнге қосылып айту (музыка)</p> | <p>Балаларды орталықтарға бөлу. Ертегі кітаптарын қарау, балалардың қалаған ертегілерін оқып беру, үстел үсті театры арқылы көрсету. Өздерінің айтуын дамыту (сөйлеуді дамыту)</p> <p>Оқылған ертегі желісі негізінде көлемді пішіндер мен қарапайым композицияларды мүсіндеуге қызығушылығын арттыру. (мүсіндеу)</p> <p>Балалардың қалауы бойынша ертегі кейіпкерлерін жапсырту. (жапсыру)</p> |
| <p>Балалардың дербес әрекеті (баяу қимылды ойындар, үстел үсті ойындары, бейнелеу әрекеті, кітаптарқарау және тағы басқа әрекеттер)</p> | <p>Жанат Аделяға кеңістік пен уақытты бағдарлап үйрету; -түрлі құрастыру тәсілдерін қолдана отырып қағаз парағын түрлендіруге үйрету.</p> | <p>Ержан Айаруға туған өлкенің кейбір өсімдіктері туралы түсінік қалыптастыру</p> | <p>Дәулетбек Аятқа кеңістікті және уақытты бағдарлауға үйрету. -қағаздан көлемді пішіндерді жасауға үйрету</p> | <p>Дәуітбай Ибрахимге табиғатта өзін ұстаудың қарапайым ережесіне үйрету</p> | <p>Досымжан Айшаға қарапайым себеп-салдарлық байланыстарды анықтай алады -құрылыс бөлшектерін ажыратып олардың құрылымды қасиеттерін ескере отырып пайдалануды үйрету</p> |
| <p>Балалармен жеке жұмыс</p> | <p>Серуенге қызығушылық туғызу. Киімдерін реттілік сақтап дұрыс киінуге үйрету. Достарына көмектесу. Қатармен жұптасып жүруді, қатарды бұзбауды үйрету. Таза ауада қандай ойындар ойнайтынын балалармен жоспарлау және ойыншықтар алып шығу.(сөйлеуді дамыту, өзіне-өзі қызмет ету дағдылары, ірі және ұсақ моториканы дамыту).</p> | | | | |

| | | | | | |
|-------------------------------|---|--|--|--|--|
| Серуенге дайындық | Қимылды ойын Шыбыққа қалпақ кигізу Алып шыққан ойыншықтарын салыстыру, нәтижелерін бірдей, тең, жалпы шамасы бойынша үлкен-кіші сөздерімен белгілеуді үйрету (математика негіздері) | Қимылды ойын: «Мысық пен тышқан» Көктем тақпағын қайталау | Қимылды ойын «Трамвай» Аналар мерекесіне арналған ертеңгілікте айтатын әндерін билерін пысықтау. (музыка) | Балалардың сұранысы бойынша ертегі оқып беру (көркем әдебиет) Еркін ойындар | Қимылды ойын Өз түсінді тап Алып шыққан құрастыру ойыншықтарынан қарапайым құрылыстар құрастырғызу (құрастыру) |
| Серуен | Көктем мезгілігің ерекшеліктері туралы балалармен әңгімелесуді және балаларға қызықты ойындарды үйде ойнауға ұсыну. | | | | |
| Балалардың үйге қайтуы | | | | | |

Текітсеңіз
 Ә. Әлімов

Тәрбиелеу - білім беру процесінің циклограммасы
Наурыз айы 2024 жыл 1 апта
Мектепке дейінгі ұйымы: «Балажан» балабақшасы
Топ: Ортаңғы «Балапан»
Балалардың жасы: 3 жас

| Күн тәртібі | Дүйсенбі 04.03.2024 | Сейсенбі 05.03.2024 | Сәрсенб 06.03.2024 | Бейсенбі 07.03.2024 | Жұма |
|--|---|--|--|--|------|
| Балаларды қабылдау | Балаларды көтеріңкі көңіл күймен, қуыршақпен қарсы алу | Балаларды көтеріңкі көңіл күймен, денсаулығын тексеріп қарсы алу | Балақай сені бүгін көңілді күн күтіп тұр деп топқа кіргізу | Қызыл жүрекшемен қарсы алу | |
| Ата-аналармен әңгімелесу, кеңес беру | Балалардың көңіл-күйі, денсаулығы жайлы әңгімелесу. | Үйдегі өзіне-өзі қызмет ету дағдыларының қалай қалыптасып жатқанын сұрау | Балабақшадан кейінгі баланың өзін-өзі қалай ұстайтыны жайлы әңгімелесу | Демалыс күндердегі баланың күн тәртібі жайлы әңгімелесу | |
| Балалардың дербес әрекеті (баяу қимылды ойындар, үстел үсті ойындары, бейнелеу әрекеті, кітаптар қарау және тағы басқа әрекеттер) | Табиғат бұрышындағы гүлдерге су құюға көмектесіп бақылау. Әлеуметтік дағдылар | Дидактикалық ойын: «Түрлі-түсті гүлдер». Танымдық дағдылар | Дидактикалық ойын: «Көктем суретін құрастыру» Шығармашылық дағдылар | Музыка тыңдау шаттану. Табиғат бұрышындағы гүлдерге су құюға көмектесу. Шығармашылық дағдылар | |
| Таңертеңгі жаттығу | Наурыз айына арналған таңертеңгі жаттығулар кешені (Жалпы дамытушы жаттығулар, қимыл белсенділігі, ойын әрекеті). | | | | |
| Таңғы ас | Тамақ ішу мәдениетін, үстелде отыру, тамақтану, асхана құралдарын дұрыс ұстау мәдениетін қалыптастыру және сақтау. Балалардың назарын тағамға аудару, тамақтарын реттілігімен тауысып ішуге, нанның қиқымын жерге тастамауға үйрету. (мәдени-гигиеналық дағдылар, өзіне-өзі қызмет ету, кезекшілердің еңбек әрекеті) | | | | |
| Ұйымдастырылған іс-әрекетке дайындық | сөйлеу қарқынын өзгерту қабілетін дамыту: баяу сөйлеу, жаңылтпаштар айту. | Балаларға тұсау кесу дәстүрімен таныстыру арқылы олардың алғашқы адамы | Сөздерді жіктелуіне, септелуіне қарай байланыстыруды, етістіктерді келер және өткен шақта қолдануды дамыту | Кейіпкерлерді сипаттау үшін дауыс ырғағының мәнерлі қарапайым тәсілдерін қолдануды үйрету | |

| | | | | | |
|--|--|--|--|---|--|
| | | ересектерді қуанышқа бөлейтінін жеткізу және оларды ересектердің жақсы көретінін білдіру дағдысын жетілдіру | | | |
| Білім беру ұйымының кестесі бойынша ұйымдастырылған іс-әрекет | Дене шынықтыру Жалпы дамытушы жаттығулар. Негізгі қимылдар: сапта бір-бірлеп, бірінің артынан бірі жүру; Белгілі бір тапсырмаларды орындау арқылы жүгіру дағдыларын қалыптастыру: сапта бір-бірлеп, бірінің артынан бірі жүгіру; Бір-бірінен 1,5–2 метр арақашықтықта отырып, аяқты алшақ ұстаған қалпында допты домалату; Тура бағытта 4–6 метр арақашықтықта, «жыланша еңбектеу» Қимылды ойын: Тышқандар мен мысық. | Музыка Қазақ халқының би өнерімен таныстыру. Музыкалық сүйемелдеумен қазақби қимылдарының қарапайым элементтерін орындау, ойындарда таныс би қимылдарын қайталауын дамыту | Дене шынықтыру Жалпы дамытушы жаттығулар. Негізгі қимылдар: сапта бір-бірлеп, бірінің артынан бірі жүру; Екі аяқтап басты затқа тигізе отырып, жоғары қарай 2-3 метр қашықтықта алға қарай жылжи отырып секіру; Бір-бірінен 1,5–2 метр арақашықтықта отырып, аяқты алшақ ұстаған қалпында допты домалату Қимылды ойын: Тырналар-тырналар | Қазақ тілі Тілдік дамытушы орта; Балалардың ересектермен және құрдастарымен қарым-қатынас жасауына жағдай жасау: бір-бірімен күнделікті еркін ойында, дербес әрекеттерде ауызекі сөйлесуге, бірлескен әрекеттері туралы келісуге, ортақ тақырыпта әңгімелесуге, сұрақтарға жауап беруге, | |
| | Дос болу сезімін дамыту үшін топқа қонақ бопаралатып, топтағы келген Жанельзаттарды көрсету. Оларды атап, не үшін Ол өзімен ертіп келген қолданылатынын достарын таныстыру. Достарының есімдерін. Сұрап, балаларға өз есімдерін айтқызу арқылы танысу дос болу | Балаларға топты паралатып, топтағы заттарды көрсету. Оларды атап, не үшін қолданылатынын әңгімелеуді дамыту. Топтағы заттарды салыстыру негізінде үлкен кіші, ұзын көктемқа деген сөздерді | Топқа әже қонаққа келеді? Балалардан қонаққа кім келгенін сұрау. Сәлемдесу өз әжелерінің есімін атау, әже қандай адами туралы әңгімелеп беруін сұрау негізінде сөйлеуін қалыптастыру. (сөйлеуді дамыту) Әже туралы жаттаған тақпағын айтып, әжеден сыйлық алып | Топқа кір қожалақ қуыршақ көмек сұрап келеді. Балалардан қуыршаққа қалай көмектесуге болатынын сұрау арқылы олардың бастамасы бойынша іс әрекет жасау. Балалардан қуыршаққа не болғаны туралы сұрап, ойларын дамыту. Дыбыстарды дұрыс айтып, | |

| | | | | | |
|---------------------------------|---|--|---|--|--|
| | <p>жолдарын таныту. Достармен қандай ойындайнайтынын сұрап ойындайнау негізінде достық сезімдерін дамыту (сөйлеуді дамыту)</p> <p>Жанельдің достарына қалаулары бойынша сурет салып беру, арқылы немесе мүсін жасау арқылы жеке қарандашты, ермек сазды қолдану қабылеттерін қалыптастыру (Сурет салу) (Мүсіндеу)</p> | <p>түсініп, қолдануды үйрету. Заттарды пайдаланып көру қабылеттерін дамыту (сөйлеуді дамыту) (Қоршаған ортамен таныстыру) (математика негіздері)</p> | <p>қуану сезіміне бөленуіне жағдай жасау (көркем әдебиет)</p> <p>Әженің қоржынынан шыққан заттарды санау, топтастыру, салыстыру бойынша санау қабылеттерін дамыту (математика негіздері)</p> | <p>байланыстыра сөйлеуін үйрету. (сөйлеуді дамыту)</p> <p>Қуыршақтың сүйікті ойыншығы доп екен. Бізде доппен ойнай аламыз ба деп доппен ойындар ойнату. Сосын доптың суретін салып, мүсінін жасауын, тақтаға жапсыруын ұйымдастыру. Қол қимылын дамытуға жағдай жасау (Сурет салу) (Мүсіндеу) (Жапсыру)</p> | |
| <p>Екінші таңғы ас</p> | <p>Тамақ ішу мәдениетін, үстелде отыру, тамақтану, асхана құралдарын дұрыс ұстау мәдениетін қалыптастыру және сақтау. Балалардың назарын тағамға аудару, тамақтарын реттілігімен тауысып ішуге, нанның қиқымын жерге тастамауға үйрету. (мәдени-гигиеналық дағдылар, өзіне-өзі қызмет ету, кезекшілердің еңбек әрекеті)</p> | | | | |
| <p>Серуенге дайындық</p> | <p>Киіну: Серуенге шығу, балаларды біртіндеп киіндіру, киімдерінің дұрыс киілуін қадағалау, қатармен жүруге дағдыландыру.</p> | | | | |
| <p>Серуен</p> | <p>Маусымдық өзгерістерді бақылау <i>Мақсаты:</i> Табиғаттағы көктемгі өзгерістер туралы түсініктерін қалыптастыру; айнала қоршаған ортадан көктем өзгерістерін көре білуге үйрету; табиғатты бақылауға деген қызығушылығын арттыру, қамқор болуға тәрбиелеу. <i>Бақылау барысы</i> <i>Тәрбиеші:</i> <i>Балалар, мені</i></p> | <p>Қайың ағашын бақылау <i>Мақсаты: қайың ағашы туралы, ағаштардың көктемгі өзгерістері туралы білімдерін молайту.</i> <i>Бақылау барысы</i> <i>Көркем сөз «Жас шыбық» А. Меңдібай</i> <i>Көшетін әкеп қайыңның, Отырғыздым аулаға.</i> <i>Жіп-жіңішке жас шыбық,</i> <i>Өспейді деп ойлама.</i> <i>Жас шыбық өсіп толады,</i> <i>Әсем қайың болады,</i> <i>Сұғарып, күтіп,</i></p> | <p>Бұршақты бақылау <i>Мақсаты:</i> — «Бұршақ» түсінігімен таныстыру; — Табиғатта неге бұршақ жауатыны туралы түсінік беру; — есте сақтаулары мен зейіндерін белсендіру. <i>Бақылау барысы</i> <i>Көркем сөз «Бұршақ жауғанда» А. Меңдібай</i> <i>Аспанды бұлт торлап,</i> <i>Күн кенет бұзылды.</i> <i>Жел тұрып, сап-салқын,</i> <i>Жауын исі сезілді.</i> <i>Айнала тарсылдап,</i> <i>Ақ моншақ төгілді.</i></p> | <p>Итті бақылау <i>Мақсаты:</i> жануарлардың көктемгі өмірі туралы түсініктерін жүйелендіру; — жануарлар тіршілігіндегі өзгерістер себебін іздей білуге үйрету, өздерінің үйіндегі жануарларына деген жауапкершілік сезімдерін дамыту. <i>Бақылау барысы</i> <i>Көркем сөз «КҮШПІМ» А. Меңдібай</i> <i>Кіп-кішкентай күшігім,</i> <i>Сүйкімдісін өзінің.</i> <i>Еркелейді ойнақтап,</i></p> | |

тыңдаңдар, қазір мен сендерге өлең оқимын, сендер жасырынған сөздерді табыңдар. Жауған қарымен, ... құнар береді. (қыс) Үлкендер қарбалас, ... дән себеді. (көктемде) Бақ пенен бақшаны, ... баптап өсіреді. (жазда) Дихандар жемісін, ... жинап береді. (күзде) Тәрбиеші сұрақтары: Өлеңде қандай жыл мезгілдері туралы айтылған? Қазір жылдың қай мезгілі? Көктемнің алдында қай мезгіл болды? Көктемнің келуімен табиғатта қандай өзгерістер болады? Қазір айналадан қандай өзгерістерді көруге болады? Зерттеу жұмысы: Балабақша ауласынан күннің жылуымен еріген қар суын (қар айналасындағы ылғалды жер) табу, оның неге ерігенін әңгімелеу. (көктемде күн шуағы молаяды, күн көзі көп түскен жердегі қар жібиді де, ылғал пайда



баптасам. Қайың көп ағаштардың ішіндегі сұлу ағаштардың бірі. Оның аппақ діңі жұқа қабықпен қапталған. Қайың қыс шыққан бойда бұр жарып шыға келеді. Халық әндері мен ертегілеріне қайыңды жиі қосқан. Оны сүйіспеншілікпен «ақ қайың» деп атаған. Ерте кезде жолаушы жүретін үлкен жолдардың бойына қайың екен. Қайыңның жұмсақ қабығынан жеңіл шабата (аяқ киім), жолаушы жүргенде киімдері мен тамағын салатын себеттер тоқыған. Тәрбиеші сұрақтары: Қандай ағаш түрлерін білесіңдер? Біздің ауламызда қандай ағаштар өседі? Ағаштар жылдың қай мезгілінде көктейді? Әуелі ағаш бұтақтарында не пайда болады? Қазір аулаға ағаш көшетін отырғызуға бола ма? Ағаштар жақсы өсуі үшін біз оларға не істеуіміз керек? Зерттеу жұмысы Қайың ағашы мен басқа

Жер беті ағарып, Мұз болып көрінді. Моншақты ұстап ап, Көргім кеп барады- Қолымда көп моншақ, Су болып ағады. Тәрбиеші әңгімесі: күннің шуағы молайып, жер қызған кезде су буланып ыстық ауамен жоғары көтеріледі. Жерден жоғары кеңістік үнемі салқын, сондықтан да су тамшылары мұзға айналады. Жауын жауған уақытта кейбір мұздың ірі түйіршіктері еріп үлгермейді де, жерге мұз күйінше құлайды. Табиғаттың бұл құбылысы «бұршақ» деп аталады. Бұршақ көбіне жаңбырмен араласып жауады. Жерге түскен бұршақтар жылы ауамен тез еріп кетеді. Көлеңке, салқын жерде ұзақтау жатады. Зерттеу жұмысы Мұз түйіршіктерінің қай жерде тез еритінін анықтау: ашық жерде ме, әлде бұта түбінде, үйдің көлеңке бетінде ме? Еңбек Аула қараушыға кескен бұталарды ауладан жинап алуға көмектесу. Мақсаты: бірлесе жұмыс істеуге, бастаған істі аяқтауға, еңбек нәтижесіне қуануға үйрету. Қимылды ойын: «Ақ серек-көк серек». Мақсаты: ойын шартын сақтап ойнауға, құрбыластарын тыңдай білуге, олармен санасуға баулу.

Жылтырын-ай көзінің. Оратылып аяққа, Бір сәт тыным таппайды. Кел, достарым, жасқанба, Күшігім менің қаппайды Тәрбиеші сұрақтары. ♦ Бұл күшік сендерге ұнай ма? ♦ Күшікке қандай ат лайық деп ойлайсыңдар? ♦ Күшіктің көңіл-күйі қандай? ♦ Не себепті көңіл-күйі көтеріңкі деп ойлайсыңдар? ♦ Сендерше күшіктер көбіне немен айналысқанды жақсы көреді? Үйде асырауға алған иттер өз иесін өте жақсы көреді. Ол онымен үнемі бірге болады, иесі үшін қандай да бір қиыншылыққа төтеп береді. Ол өз иесін ешуақытта сатпайды. Ит - адамның сенімді досы. Бірақ, біздер де оны күту, дұрыс тамақтандыру керек екенін ұмытпауымыз керек. Яғни біз өз күшігімізді немесе мысығымызды, өзімізге тиесілі қандай да бір жануарымыз болса оған қамқор болуымыз керек екенін естен шығармағанымыз, оларды сүйе білгеніміз жөн. Еңбек: Жер қазу жұмыстарына қатысу. Мақсаты: - ұжыммен жұмыс істей

| | | | | | |
|--|---|--|---|--|--|
| | <p><i>болады)</i> Еңбек Гүл егетін жерді тазалау. <i>Мақсаты:</i> Еңбекке деген оң көзқарастарын тәрбиелеу. Қимылды ойын: «Кім жылдам?». <i>Мақсаты:</i> жүкіруге жаттықтыру, жылдамдықтарын дамыту. Жаттығу ойыны: Орнында тұрып биіктікке секіру. <i>Мақсаты:</i> секіре білу дағдыларын дамыту, жылдамдықтары мен күштерін есептей білу.</p> | <p>ағаштарды салыстыру: оларды қандай айырмашылықтары арқылы ажыратуға болады? Еңбек Ауланы өткен күзден қалған қоқыстан тазалауға көмектесу <i>Мақсаты:</i> өз еріктерімен топқа бөлінуге, өз еріктерімен еңбек етуге баулу. <i>Қимылды ойын:</i> «Орамал тастамақ» <i>Мақсаты:</i> _ - ойын шартын түсініп ойнауға, аңғарымпаздыққа, шапшаңдыққа баулу. Жаттығу ойыны Затты нысанаға лақтыру. <i>Мақсаты:</i> қол күштерін, көз мөлшерін дамыту.</p> | <p>Жаттығу ойыны «Кім алда?». <i>Мақсаты:</i> бірінің соңынан бірі, қатар сақтап, бір ырғақпен жүкіруге үйрету.</p> | <p>білулерін тиянақтау; - еңбексүйгіштікке тәрбиелеу, бастаған істі аяқтауға деген құлшыныстарын арттыру. Қимылды ойын: «Қасқыр қақпан». <i>Мақсаты:</i> — белгі бойынша әрекет етуге баулу; — жылдамдық, байқампаздық дағдыларын дамыту. Жаттығу ойыны: Қимылдарын дамыту. <i>Мақсаты:</i> секіру техникасын меңгерту (жіппен секіруге жаттықтыру).</p> | |
| Серуеннен оралу | Киіну: Серуенге шығу, балаларды біртіндеп киіндіру, киімдерінің дұрыс киілуін қадағалау, қатармен жүруге дағдыландыру. | | | | |
| Түскі ас | Балалардың назарын тағамға аудару, тамақтарын реттілігімен тауысып ішуге, нанның қиқымын жерге тастамауға үйрету. Кезекшілердің жұмысы (асхана құралдарын, майлықтарды үстелге қою, соңынан жинау)Таза және ұқыпты тамақтану. Тамақтану мәденетін қалыптастыру. Асты тауысып жеуге үйрету. (мәдени-гигиеналық дағдылар, өзіне-өзі қызмет ету, кезекшілердің еңбек әрекеті) | | | | |
| Күндізгі ұйқы | Киім түймелерін, сырмаларын өздігінше ағытуды қалыптастыру. Киімдерін ұқыпты орындыққа іліп (немесе арнайы сөреге) қоюды үйрету. Өз төсек орнын тауып жатуды үйрету. (өзіне-өзі қызмет ету дағдылары, ірі және ұсақ моториканы дамыту) Балалардың тыныш ұйықтауы үшін жайы баяу музыка тыңдау. (Музыка) | | | | |
| Біртіндеп ұйқыдан ояту, сауықтыру | Өз орындарында отырып керілу, тыныстау жаттығуларын жасату. Ригалық әдіс бойынша сауықтыру. (дене жаттығулар мен белсенділігі) Киімдерін реттілікпен өздігінен киіну. Түймелерін қадау, сырмаларын сыру, аяқ киімдерін дұрыс киюді үйрету. Қыз балалардың шаштарын тарауға үйрету. (өзіне-өзі қызмет ету дағдылары, ірі және ұсақ моториканы дамыту) Қолдарын жуу, құрғатып сүрту, сүлгіні өз орнына іліп қоюды үйрету. (мәдени-гигиеналық дағдылар). | | | | |

| | | | | | |
|--|---|--|--|---|--|
| шаралары | | | | | |
| Бесін ас | <p>Ересектің бақылауымен бетін, қолдарын ластанған кезде және тамақтың алдында өз бетінше жуу, беті мен қолын жеке орамалмен құрғатып сүрту, ересектің көмегімен өзін ретке келтіруін қалыптастыру.</p> <p>(мәдени-гигиеналық дағдылар, өзіне-өзі қызмет ету)</p> <p>Өз орнын тауып отыру. Үстел басында қарапайым мінез-құлық дағдыларын қалыптастыру: нанды үгітпеу, тамақты ауызды жауып шайнау, ауызды тамаққа толтырып сөйлемеу. Тамақтанып болғаннан кейін алғыс айтуды үйрету</p> | | | | |
| Балалардың дербес әрекеті(баяу қимылды ойындар, үстел үсті ойындары, бейнелеу әрекеті, кітаптар қарау және тағы басқа әрекеттер) | <p>Достарымызбен шеңберге тұрайық, ойыншықтардан шеңбер жасайық. Шеңбер бойлап айналайық. Топта шеңберге ұқсас заттарды тауып салыстыру.</p> <p>(математика негіздері)</p> <p>Құрылыс заттарынан достарына үйшік құрастыру</p> <p>(Құрастыру)</p> <p>Дайын жапсыру пішіндерінің ішінен домалақ пішінді табу, атау, тақтайшаға жапсыру.</p> <p>(Жапсыру)</p> | <p>Балалардың қалауы бойынша орталықтарға бөлініп, еркін тақырыпта сурет салу, тұзды қамырды пайдаланып мүсін жасау.</p> <p>Фланелеграф тақтасына әр түрлі пішіндерді тізбектеп жапсыру.</p> <p>(Сурет салу)</p> <p>(Мүсіндеу)</p> <p>(Жапсыру)</p> | <p>Ойыншық туралы жаттаған тақпақтарды айтқызу арқылы есте сақтауын дамыту.</p> <p>(көркем әдебиет)</p> <p>Қонағымызды топтағы қуыршақтармен салыстырып көрейікші. Ол зат қандай сұрағына жауап беруін қалыптастыру.</p> <p>(математика негіздері)</p> | <p>Тапсырмалары бар қораптарды көрсету. Ойнап көреміз бе? деп «артығын тап» айдарында тапсырмаларды орындату</p> <p>(математика негіздері)</p> <p>Қандай суретті бояймыз деп балаларға қалауы бойынша таңдаған жемісті бояту, ермак саздан жасату немесе тақтаға жапсыру және сипаттауын қалыптастыру.</p> <p>(Сурет салу)</p> <p>(Мүсіндеу)</p> <p>(Жапсыру)</p> | |
| Балалармен жеке жұмыс | <p>Құдайберген Сулиманға негізгі қимылдарды орындап үйрету</p> | <p>Мұрат Қарақатқа екеуден, үшеуден қатарға қайта тұрып үйрету</p> | <p>Мырзабек Рамазанға негізгі қимылдарды орындаудың қимылдық дағдыларына және техникасына үйрету</p> | <p>Рамазанқызы Раминаға Сөйлеуде зат есімдерді жекеше, көпше түрде қолдану</p> | |
| Серуенге дайындық | <p>Балалардың дербес қимыл белсенділігі үшін жағдай жасау, ойын құрал-жабдықтады дұрыс пайдалану туралы әңгімелесу. Табиғи материалдар туралы не білетіндерін сұрау.</p> <p>Балаларды ретімен киіндіру (ауа-райы жағдайына байланысты), дұрыс киінуді бақылау. Киім шкафтарын таза ұстау және жинауды қалыптастыру (сөйлеуді дамыту, өзіне-өзі қызмет ету дағдылары, ірі және ұсақ моториканы дамыту)</p> | | | | |
| Серуен | <p>Балаларға ойыншық көлік түрлерін алып еркін ойынауына мүмкіндік</p> | <p>Құрастыру ойыншықтарынан қарапайым құрылыстар</p> | <p>Қ/о «Кім жылдам?»</p> | <p>Көңілді музыкамен би қимылдарын жасауды жетілдіру.</p> | |

| | | | | | |
|----------------------------------|--|---|---|---|--|
| | беру. Қ/о:Қоян мен қасқыр | құрастырғызу. (құрастыру) Қ/о: Тырналар-тырналар | | (музыка) Қ/о: «Допты дәлдеп лақтыр» | |
| Серуеннен оралу | Топқа оралу кезінде жылдам қатарға тұруды дағдыландыру. Асықпай бір-бірін итермей жүруді үйрету. Топта киетін аяқ киімдерін өз бетінше ауыстырып, киюін қалыптастыру. Жұмбақтар шешу, өлеңдер, әндер жаңылтпаштар, санамақтар және т.б. жаттау (көркем әрекет, дербес ойын әрекеті). | | | | |
| Кешкі ас | Тамақ ішу мәдениетін, үстелде отыру, тамақтану, асхана құралдарын дұрыс ұстау мәдениетін қалыптастыру және сақтау. Балалардың назарын тағамға аудару, тамақтарын реттілігімен тауысып ішуге, нанның қиқымын жерге тастамауға үйрету. (мәдени-гигиеналық дағдылар, өзіне-өзі қызмет ету, кезекшілердің еңбек әрекеті) | | | | |
| Балалардың дербес әрекеті | <p>Анама арналған оюлар</p> <p>Оң жақта тұрған оюларды қызыл түске</p> <p>Сол жақта тұрған оюларды көк түске</p> <p>Ортасында тұрған оюларды сары түске боя. Сурет салу «Жылы сөз айту» ойыны.</p> <p>Тәрбиеші Ойыншық көжекті көрсетеді. Көжек балалардан анасы жұмыстан келгенде, оны қалай қарсы алу керектігін үйретуді сұрайды. Балалар қуыршақтарына айтқан сөздерін естеріне түсіреді, көжекке көмектеседі. Сөйлеуді дамыту</p> |  <p>Анаға сый</p> <p>Қағаздан 3 д сыйлық жасау</p> <p>Жапсыру әрекеті</p> <p>Өз анасы жайлы сұрау</p> |  <p>Кірпінің анасының үстіне ермексазды орналастыру кеңістікте орналасуын атау</p> <p>Жапсыру, Мүсіндеу,</p> <p>Анама арналған кеудеше элементтердің пішінін, реттілігін, олардың арасындағы қашықтықты ескере отырып, жазықтықта оюларды орналастыру;</p> <p>қазақ оюларының кейбір элементтерін салу; Сурет салу</p> | <p>Анаммен бірге доп ойнаймыз ойыны</p> <p>Доптың ішіне ермексазды орналастыр</p> <p>Мүсіндеу, жапсыру</p> <p>Желілі-рөлді ойын: «Қызы мен анасы»</p> <p>Аналары балаларына қалай қамқорлық көрсететінін естеріне түсіру арқылы ,балаларды рөлдерге бөліп ойнауға шақырады.</p> <p>Тәрбиешінің көмегімен балалар қуыршаққа жылы сөз айтып, ойнайды. Мыс;»Ботқа қандай дәмді , жей ғой қызым, сен менің сүйікті , ең әдемі қызымсың, жүр, киініп серуендеп келейік...»</p> <p>-Балалар , сендер аналар туралы әнді ұмытып қалған жоқсындар ма?</p> <p>-Жарайды , онда өзіміз үйренген «Ақ мамам» әнін бәріміз бірге айтып , үйренейік.</p> | |
| Балалардың үйге | Ата-аналарға кеңес үйде | Психолог кеңесі. (Жеке | Кеңес: Бала өміріндегі | Баланың дамуы жайлы | |

| | | | | | |
|---------------|---------------------------|------------|--------------------|---------|--|
| қайтуы | ойын бұрышын ұйымдастыру. | балаларға) | ойыншықтың маңызы. | әңгіме. | |
|---------------|---------------------------|------------|--------------------|---------|--|

Текітсеңіз
 Әіскер
 Әілгір

Тәрбиелеу - білім беру процесінің циклограммасы
Наурыз айы 2024 жыл 2 апта
Мектепке дейінгі ұйымы: «Балажан» балабақшасы
Топ: Ортаңғы «Балапан»
Балалардың жасы: 3 жас

| Күн тәртібі | Дүйсенбі 11.03.2024 | Сейсенбі 12.03.2024 | Сәрсенб 13.03.2024 | Бейсенбі 14.03.2024 | Жұма 15.03.2024 |
|---|---|---|--|--|--|
| Балаларды қабылдау | Балаларды көтеріңкі көңіл күймен, қуыршақпен қарсы алу | Адай күйімен қарсы алу | Баланы алақан соғу арқылы қарсы алу | Балақай сені бүгін көңілді күн күтіп тұр деп топқа кіргізу | Қызыл жүрекшемен қарсы алу |
| Ата-аналармен әңгімелесу, кеңес беру | Балалардың көңіл-күйі, денсаулығы жайлы әңгімелесу. | Үйдегі өзіне-өзі қызмет ету дағдыларының қалай қалыптасып жатқанын сұрау | Баланың үйдегі ойыншықтарға деген қызығушылығы жайлы сұрау | Балабақшадан кейінгі баланың өзін-өзі қалай ұстаттыны жайлы әңгімелесу | Демалыс күндердегі баланың күн тәртібі жайлы әңгімелесу |
| Балалардың дербес әрекеті (баяу қимылды ойындар, үстел үсті ойындары, бейнелеу әрекеті, кітаптарқарау және тағы басқа әрекеттер) | Сюжетті рөлдік ойындар. «Гүлдер дүкені». Коммуникативтік дағдылар | Суретті кітапшаларды бояу, гүл құрастыру мазайка және т.б Шығармашылық дағдылар | Дидактикалық ойын: «Гүлдерді жинау» Танымдық дағдылар | Дәстүрден тыс әдіс гүлді бастыру арқылы салу. Шығармашылық дағдалар | «Қайсысы артық», сыңарын тап. Танымдық дағдылар |
| Таңертенгі жаттығу | Наурыз айына арналған таңертеңгі жаттығулар кешені (Жалпы дамытушы жаттығулар, қимыл белсенділігі, ойын әрекеті). | | | | |
| Таңғы ас | Тамақ ішу мәдениетін, үстелде отыру, тамақтану, асхана құралдарын дұрыс ұстау мәдениетін қалыптастыру және сақтау. Балалардың назарын тағамға аудару, тамақтарын реттілігімен тауысып ішуге, нанның қиқымын жерге тастамауға үйрету. (мәдени-гигиеналық дағдылар, өзіне-өзі қызмет ету, кезекшілердің еңбек әрекеті) | | | | |
| Ұйымдастырылған іс-әрекетке дайындық | Оқылған шығармадан ең қызықты, мәнерлі үзінділерді қайталау, балаларғасөздер мен қарапайым сөз тіркестерін қайталап айтуға мүмкіндік беру. | «Тең бе?», «Қайсысы артық (кем)?» сауалдарына жауап беру. | салыстыру нәтижелерін бірдей, тең, жалпы шамасы бойынша үлкен-кіші сөздерімен белгілеу | Балаларды геометриялық фигура дөңгелекпен таныстыру, ұстау және көру тәсілдері арқылы аталған фигураны зерттеуге мүмкіндік беру. | Өзінің дене мүшелерін бағдарлау және осыған байланысты өзіне қатыстыкеңістік бағыттарын анықтау: оң-сол. |

| | | | | | |
|---|--|--|--|---|--|
| <p>Білім беру ұйымының кестесі бойынша ұйымдастырылған іс-әрекет</p> | <p>Дене шынықтыру Жалпы дамытушы жаттығулар. Негізгі қимылдар: сапта бір-бірлеп, бірінің артынан бірі, тізені жоғары көтеріп жүру; сапта бір-бірлеп жүгіру; Тура бағытта 4–6 метр арақашықтықта, "жыланша еңбектеу; Тепе-теңдікті сақтай отырып, бір-бірінен 10 см қашықтықта орналасқан тақтай бойымен жүру. Қимылды ойын: Өз түсінді тап.</p> | <p>Музыка Ән айту: Ән қарқынын түсіне, топпен қосылып ән айтады, әнді барлығымен бірге бастайды және аяқтайды.</p> | <p>Дене шынықтыру Жалпы дамытушы жаттығулар. Негізгі қимылдар: сапта бір-бірлеп, бірінің артынан бірі, тізені жоғары көтеріп жүру; сапта бір-бірлеп жүгіру; Екі аяқтап басты затқа тигізе отырып, жоғары қарай 2-3 метр қашықтықта алға қарай жылжи отырып секіру; Сапқа бір-бірден тұру. Қимылды ойын: Тышқандар мен мысық.</p> | <p>Қазақ тілі Ауызекі сөйлеуде түрлі балалар әрекеттерінде қоршаған орта заттары ментабифат нысандарының атауларын өздігінен қолдануды қалыптастыру.</p> | <p>Дене шынықтыру Жалпы дамытушы жаттығулар. Негізгі қимылдар: сапта бір-бірлеп, бірінің артынан бірі, тізені жоғары көтеріп жүру; бірінің артынан бірі, аяқтың ұшымен жүгіру; Бір-бірінен 1,5–2 метр арақашықтықта отырып, аяқты алшақ ұстаған қалпында допты домалату; Тура бағытта 4–6 метр арақашықтықта, "жыланша еңбектеу Қимылды ойын: Шыбыққа қалпақ кигізу</p> |
| | <p>Отбасы суретін көрсету. Суретте не бейнеленген? -Суреттегі отбасы мүшелерін атауын? - Ата, әже, әке, апа, іні, қарындас -суреттегі отбасы мүшелерінің не істеп отырғандығы жайлы әңгімелету негізінде сөздік қорын кеңейту, байланыстырып сөйлеуді үйрету. (сөйлеуді дамыту) «Отбасы» рөлдік ойындарын ойнау негізінде сөйлемді дұрыс құрап сөйлеуін дамыту. (көркем әдебиет)</p> | <p>Отбасы мүшелерінің суреттерін көрсітіп, әр бір мүшені атап, есімдерін атау. Оларды сипаттауды үйрету. (сөйлеуді дамыту) Балалардың қалауы бойынша әжемнің кәмпиттері тақырыбында домалақ кәмпиттер суретін салғызу, ермек саздан әже ауылындағы құрт мүсінін жасау арқылы дөңгелек мүсінді жасату, Дастархан бетіне домалақ бауырсақтарды жапсырып орналастыру жұмыстарын жасауды үйрету. (сурет салу, мүсіндеу, жапсыру)</p> | <p>Отбасы бейнеленген кітаптарды қарату. Тек адамдардың емес, жануарлардың отбасы жайлы түсінігін қалыптастыру. (сөйлеуді дамыту) «Анасының көмекшілері» айдарымен аспаздық әрекеттерді тұзды қамырды домалақтап, алақан арасында басу арқылы күлше жасатуды үйрету. (мүсіндеу)</p> | <p>Балалардан аналары не жақсы көретінін сұрау. «Анаға сыйлық» жасауға ынталандырып сипаттап сөйлеуді үйрету(сөйлеуді дамыту) Өз қолдарымен сыйлық жасату. Балалардың таңдауы бойынша табиғи материалдардан қолға тағатын моншақ тізбегін жасауды үйрету Гүлдер (немесе басқа заттарды) суретін саусақпен салуды үйрету. (сурет салу)</p> | <p>Ата мен әжелерінің суретін қарау. Олар туралы не білетіндерін айтқызу. «Бес саусақ» өлеңін айтқызу Бас бармағым – атам, үйдің данасы Балан үйрек - әжем, ошақ анасы Орган терек - әкем, отау панасы Шылдыр шүмек – шешем, шаңырақ ажары Титтей бөбек – мен, бәрінің базары</p> |

| | | | | | |
|--------------------------|--|---|---|--|---|
| | | Құрастыру материалдарынан үйшік құрастыруды дамыту. (құрастыру) | Жануарлар отбасына үйшік құрастыруды менгерту. (құрастыру) | Ермексаздан торт жасауды менгерту (мүсіндеу) . Қағаздан жасалған гүл себетіне ұсақ гүлдерді жапсыруды үйрету. (жапсыру) | (сөйлеуді дамыту, көркем әдебиет) |
| Екінші таңғы ас | Тамақ ішу мәдениетін, үстелде отыру, тамақтану, асхана құралдарын дұрыс ұстау мәдениетін қалыптастыру және сақтау. Балалардың назарын тағамға аудару, тамақтарын реттілігімен тауысып ішуге, нанның қиқымын жерге тастамауға үйрету. (мәдени-гигиеналық дағдылар, өзіне-өзі қызмет ету, кезекшілердің еңбек әрекеті) | | | | |
| Серуенге дайындық | Киіну: Серуенге шығу, балаларды біртіндеп киіндіру, киімдерінің дұрыс киілуін қадағалау, қатармен жүруге дағдыландыру. | | | | |
| Серуен | <p>Бұлттарды бақылау Мақсаты: әлемді жалпы түсінудің негізі ретінде жер мен аспанды біртұтас деп ұғынуды қалыптастыруды жалғастыру Бақылау барысы</p> <p>Көркем сөз «Бұлт» Ә. Ақыпбекұлы Бұлттың қайда тұрағы, Біле алмадым мұны әлі. Білерім көк аспанның Бұлт көшпелі бұлағы. Тәрбиеші балаларға сұрақ береді. Аспанға қараңдар, не көріп тұрсыңдар? Бүгінгі бұлттар қандай? Қалай ойлайсыңдар, бүгін қар немесе жаңбыр жауады ма? Бұлт қай бағытқа жүзіп барады?</p> <p>Еңбек Бүлдіршіндердің алаңындағы сырғанақ құрылысының</p> | <p>Қарды бақылау Мақсаты: — Табиғаттағы маусымдық өзгерістерге бақылауды жүргізуге үйрету — Өлі табиғаттағы (күн – қар) болатын өзара байланыстар туралы білімін тиянақтау Бақылау барысы Көркем сөз «Бұл қай кезде болады» Ш. Ахметов Ақ қар еріп, Су көбейіп, Сай-салаға ағады. Бүршік шашып, Жапырақ ашап, Гүл, бәйшешек басады. Бөбектерім, айтыңдаршы, Бұл қай кезде болады? Балаларға сұрақтар • Қазір жылдың қай мезгілі? • Көктемде табиғатта қандай өзгерістер болады? • Аулада қар еріп</p> | <p>Шырша ағашын бақылау Мақсаты: — Қаламызда өсетін ағаштармен таныстыруды жалғастыру;; — Шырша ағашын басқа ағаштармен салыстыру; — Ағаштардың көктемгі өзгерістері туралы білімдерін молайту. Бақылау барысы Көркем сөз «Жасыл шырша» К. Әзірбаев Қанша заман өткенімен, Ескірмейтін асыл шырша. Алатаудың көктемімен, Доссың ғой сен, жасыл шырша. Өзгермейсің қыс келсе</p> | <p>Су тамшыларын бақылау Мақсаты: — температураға байланысты су күйінің өзгеруі туралы білімдерін тиянақтау; — зерттеу қызметін өздігінен орындай білу дағдыларын жетілдіру. Бақылау барысы Көркем сөз. «Сүңгілер» А. Мендібай Күн сәулесін төкті кеп, Қар да ери бастады. Шатырынан әр үйдің, Төмен қарап салбырап, Мұз сүңгілер аспалы, Пайда бола бастады. Тырс - тырс тамып тамшылар, Тынымсыз жерге тамады. Қардың суы еріген, Сай қуалай ағады. Балаларға сұрақтар ♦ Мұз сүңгілер қай бетте ұзын болады – көлеңке бетте ме, әлде</p> | <p>Еркін қозғалыстағы ойын: «Тарту» Қалың қар үстінде сақина жасау. Әркім қасында тұрған баланы белгі бойынша өзіне тартып қалады. Балаларды күшті болуға, шыдаммен ойын ережесін бұзбауға тәрбиелеу. (жаппай бақылау, дене белсенділігі)</p> |

| | | | | | |
|---|---|--|---|--|--|
| <p>орнын тазалауға көмектесу Мақсаты: бірлесіп жұмыс істеуді, жасалған жұмыстан рахат алуды үйрету. Кішкентайларға көмектесуге дайын болуға тәрбиелеу.</p> <p>Қимылды ойын «Үйсіз қоян». Мақсаты: — бір-біріне соқтықпай жүгіре білуді үйрету; — жылдамдыққа және шыдамдылыққа тәрбиелеу. Жеке жұмыс Жаңылтпаш айту: «Ала бұлт ақ па, Ақ бұлт ақ па? Ала бұлт ақ емес, Ақ бұлт ақ» «Анау арал қай арал, Қайыңды арал, талды арал» Жұмбақ: Етек-жеңі жиналмай, Дауыл тұрса дым қалмай, Түйдектеліп көшеді, Тоз-тоз болып өшеді. (бұлт)</p> | <p>жатқан жер байқала ма? • Неге бұл жердің қары еріп жатыр? Халық болжамдары бар: қар ұлпалары іріленсе — күннің жылынуын күт; қараторғай келсе көктемді қарсы ал. Көктемнің алғашқы күндерінен бастап күннің шуағы молаяды. Күннің көзі көбірек түсетін жерлердегі қарлар еріп, жер бусана бастайды. Аяққа басқан қар тапталып, кешкі аязбен қатқақ пайда болады. Бірақ, бұл ұзаққа созылмайды. Күннен күнге күннің жылуы молайып, жердегі қар еріп, суға айналады. Зерттеу жұмыстары Күн астындағы және көлеңкеде жатқан қардың тереңдігін өлшеу. Күннің көзі көп түсетін жердегі қар неге аласа, көлеңкедегі қар неге биік? Еңбек Жолдарды қоқыстан тазалау. Мақсаты: бірлесе жұмыс істеуді үйрету. Қимылды ойын «Қояндар мен аңшылар». Мақсаты: қуушыдан қашып құтылуларын, тез жүкіре білулерін дамыту. Жаттығу ойыны Қозғалыстарын дамыту Мақсаты: лақтырған затты нысанаға түсіруге жаттығу. Халық болжамы: Жыл</p> | <p>де, Бояынды ондырмайсың. Аяз шымшып, тістесе де, Жапырағыңды тондырмайсың. Балаларға сұрақтар: • Шырша ағашының басқа ағаштардан айырмашылығы неде? • Балалар шырша ағашын неге жақсы көреді? • Шырша ағашы туралы қандай жұмбақтар білесіңдер? Тәрбиеші әңгімесі: Шырша ағашы адамға өте ұнамды, қуаныш сыйлайтын ағаш. Шыршаны ойыншықтармен безендіріп, жаңа жылды қарсы аламыз. Өкінішке орай, біздің осындай қиянаттарымыздан шырша орманы сиреп барады. Қазір шыршаны кесіп, бүлдірмес үшін, жасанды шыршалар шығарылды. Қаламызда шырша ағаштары отырғызылып, қала көшелеріне сән беруде. Шыршаны тек қана</p> | <p>күн бетте ме? (күн бетте) ♦ Неге? (күн бетте күн қатты қыздырады да, сондықтан сүңгілер ұзын болады) ♦ Аязды күндері сүңгілер өсе ме, әлде қысқара ма? (қысқарады, аяз бен желден олар сынады) ♦ Шуақты күні ше? (өседі) ♦ Қай беттегі сүңгілер тез ериді? (күн беттегі, себебі күн мқзды қыздырады да, ол суға айналады) Қанекей, тексеріп көрейік: бір ыдысты көлеңке беттегі сүңгінің астына, екінші ыдысты күн беттегі сүңгінің астына қояйық. Қай ыдысқа су көп жиналады екен. Келесі күні серуенге шыққанда ыдыстарды қарайды, қай ыдыста су көп, қай ыдыста аз жиналған. Еңбек Кішкентайлардың ойын алаңына баратын жолға құм шашуға тәрбиешіге көмектесу. Мақсаты: кішкентайлар мен олардың тәрбиешілеріне көмектесу, өзара көмек қолын беруге тәрбиелеу. Қимылды ойын</p> | | |
|---|---|--|---|--|--|

| | | | | | |
|------------------------|--|---|---|--|--|
| | | <p>құстары тобымен келсе, көктем бірден болып, жаз ерте шығады.</p> | <p>адамдар емес, жан-жануарлар мен құстар да жақсы көреді. Қалың шырша орманында аюлар апанын, тиіндер індерін, құстар ұяларын салады. Зерттеу жұмысы: шырша ағашын маңайдағы басқа ағаштармен салыстыру, ерекшеліктерін атау. Еңбек: шырша ағашының айналасын тазалау. Мақсаты: ұжыммен бірлесе жұмыс істеуге деген құлшыныстарын арттыру. Қимылды ойын: Доппен ойын. Мақсаты: Қозғалыс координацияларын дамыту.. Жаттығу ойыны Доппен жаттығу. Мақсаты: допты жоғары лақтырып, екі қолмен қағып алуға жаттықтыру. Мақал-мәтел: - Орман ел дәулеті, жер сәулеті. - Аяламасаң ағашта, аспандап өспес.</p> | <p>«Аяғыңды сулама» Мақсаты: — Кедергіден секіріп өте білу және шашыраңқы жүкіре білу дағдыларын бекіту. Жаттығу ойыны. Қозғалыстарын дамыту Мақсаты: қозғалыс уақытында өздерін сақтандыра білуге оқыту. Халық болжамы: Мұз сүңгі ұзын және жиі болса, көктем ұзақ, ас мол болады.</p> | |
| Серуеннен оралу | Киіну: Серуенге шығу, балаларды біртіндеп киіндіру, киімдерінің дұрыс киілуін қадағалау, қатармен жүруге дағдыландыру. | | | | |
| Түскі ас | Балалардың назарын тағамға аудару, тамақтарын реттілігімен тауысып ішуге, нанның қиқымын жерге тастамауға үйрету. | | | | |

| | | | | | |
|---|--|--|--|---|---|
| | Кезекшілердің жұмысы (асхана құралдарын, майлықтарды үстелге қою, соңынан жинау)Таза және ұқыпты тамақтану. Тамақтану мәденетін қалыптастыру. Асты тауысып жеуге үйрету. (мәдени-гигиеналық дағдылар, өзіне-өзі қызмет ету, кезекшілердің еңбек әрекеті) | | | | |
| Күндізгі ұйқы | Киім түймелерін, сырмаларын өздігінше ағытуды қалыптастыру. Киімдерін ұқыпты орындыққа іліп (немесе арнайы сөреге) қоюды үйрету. Өз төсек орнын тауып жатуды үйрету. (өзіне-өзі қызмет ету дағдылары, ірі және ұсақ моториканы дамыту) Балалардың тыныш ұйықтауы үшін жайы баяу музыка тыңдау. (Музыка) | | | | |
| Біртіндеп ұйқыда нояту, сауықтыру шаралары | Өз орындарында отырып керілу, тыныстау жаттығуларын жасату. Ригалық әдіс бойынша сауықтыру. (дене жаттығулар мен белсенділігі) Киімдерін реттілікпен өздігінен киіну. Түймелерін қадау, сырмаларын сыру, аяқ киімдерін дұрыс киюді үйрету. Қыз балалардың шаштарын тарауға үйрету. (өзіне-өзі қызмет ету дағдылары, ірі және ұсақ моториканы дамыту) Қолдарын жуу, құрғатып сүрту, сүлгіні өз орнына іліп қоюды үйрету. (мәдени-гигиеналық дағдылар). | | | | |
| Бесін ас | Ересектің бақылауымен бетін, қолдарын ластанған кезде және тамақтың алдында өз бетінше жуу, беті мен қолын жеке орамалмен құрғатып сүрту, ересектің көмегімен өзін ретке келтіруін қалыптастыру. (мәдени-гигиеналық дағдылар, өзіне-өзі қызмет ету) Өз орнын тауып отыру. Үстел басында қарапайым мінез-құлық дағдыларын қалыптастыру: нанды үгітпеу, тамақты ауызды жауып шайнау, ауызды тамаққа толтырып сөйлемей. Тамақтанып болғаннан кейін алғыс айтуды үйрету | | | | |
| Балалардың дербес әрекеті (баяу қимылды ойындар, үстел үсті ойындары, бейнелеу әрекеті, кітаптарқарау және тағы басқа әрекеттер) | Аналарымызға арналған моншақ жасайық деп ермексазды алақан арасында жұмырлап дөңгелектеп моншақ жасауды жетілдіру. Домалақтарды бір біріне біріктіріп ұзын түрлі түсті моншақ жасату. (Мүсіндеу) Жасаған моншағымыздағы домалақтарды салыстырайықшы, қане қайсысы үлкен, қайсысы кіші. Дидактикалық ойын «артық пішінді тап» (математика негіздері) Балалардың қалауы бойынша дамытушы орталықтарда еркін іс әрекеттер | Тақпақтарын қайталау. Би үйрену. (көркем әдебиет, музыка) ана әке бала қуыршақтарын сол жақтан оң жаққа қарай орналастыруды үйрету. (Математика негіздері) Өнер орталықтарында еркін іс әрекеттер | Нешеуміз? өлеңін қайталап айтуын ұйымдастыру Бір үйде біз нешеуміз? Кел, санайық екеуміз. Бас бармағым –әкем Балалы үйрек-анам. Ортан терек –ағам Шылдыр шүмек –мен, Кішкене бәбек –сен Бір үйде біз нешеуміз? Бір үйде біз бесеуміз. <i>І.Шұғаев</i> (көркем әдебиет) Балалардың қалауы бойынша еркін тақырыпта сурет және жапсыру жұмыстары | Өндер мен тақпақтар және билерді қайталау. (көркем әдебиет, музыка) Аналарға берілетін сыйлықтарын аяқтау жұмыстарын ұйымдастыру Еркін іс әрекеттер | Балалардың қалауы бойынша әжелерге арнап тақия суретін бояуын ұйымдастыру,қарандашты дұрыс ұстауын дамыту. Түрлі түсті ермексаздан моншақ (дөңгелек) жасау. Фланелеграфқа моншақ бөлшектерін жапсырып, моншақ тізу. (сурет салу, мүсіндеу, жапсыру) Еркін іс әрекеттер |

| | | | | | |
|----------------------------------|---|--|--|--|--|
| Балалармен жеке жұмыс | Рашид Ай-Жұлдызға туыстық қатынасты білдіретін сөздерді айтуға үйрету. | Сабит Нұрияға сапта жүруге үйрету | Серік Бағжанға қағаздан симметриялық пішіндерді қия отырып, түрлі үйлесімдікте сюжетті суреттерді салуды машықтандыру. | Серікбай Абдул-Азизгесөздік қоры орташа дамыған.Сұраққа жауап беруге үйрету | Талғатұлы Бексұлтанға тірі және өлі табиғат заттары мен құбылыстарына қызығушылығын арттыру. |
| Серуенге дайындық | Балалардың дербес қимыл белсенділігі үшін жағдай жасау, ойын құрал-жабдықтады дұрыс пайдалану туралы әңгімелесу. Табиғи материалдар туралы не білетіндерін сұрау. Балаларды ретімен киіндіру (ауа-райы жағдайына байланысты), дұрыс киінуді бақылау. Киім шкафтарын таза ұстау және жинауды қалыптастыру (сөйлеуді дамыту, өзіне-өзі қызмет ету дағдылары, ірі және ұсақ моториканы дамыту) | | | | |
| Серуен | Қ/о «Кім жылдам?» | Қ/О «Поезд» Кешкі табиғаттың ерекшеліктерін атауды үйрету. | Бігінгі ауа райына байланысты көңіл күйлері жайлы әңгімелесу Қ/О «Допты дәлдеп лақтыр» | Қ/о «Торғайлар мен автомобиль» Бүгінгі күннің ерекше сәттері жайында әңгімелесу | Білетін тақпақтарын, әндерін қайталап айтуын пысықтау (көркем әдебиет) Қ/О Құстардың ұшып келуі» Еркін ойындар. |
| Серуеннен оралу | Топқа оралу кезінде жылдам қатарға тұруды дағдыландыру. Асықпай бір-бірін итермей жүруді үйрету. Топта киетін аяқ киімдерін өз бетінше ауыстырып, киюін қалыптастыру. Жұмбақтар шешу, өлеңдер, әндер жаңылтпаштар, санамақтар және т.б. жаттау (көркем әрекет, дербес ойын әрекеті). | | | | |
| Кешкі ас | Тамақ ішу мәдениетін, үстелде отыру, тамақтану, асхана құралдарын дұрыс ұстау мәдениетін қалыптастыру және сақтау. Балалардың назарын тағамға аудару, тамақтарын реттілігімен тауысып ішуге, нанның қиқымын жерге тастамауға үйрету. (мәдени-гигиеналық дағдылар, өзіне-өзі қызмет ету, кезекшілердің еңбек әрекеті) | | | | |
| Балалардың дербес әрекеті | Салт-дәс түрлер жайлы сұрау | Киіз үй туралы баяндап пазл құрату | Наурыз мерекесі жайлы сұрау | Жұмбақ жасыруға үйрету | Бесік туралы сұрау |
| Балалардың үйге қайтуы | Баланың бүгінгі жетістігі туралы әңгімелесу. | Үйде баланың өзі киініп, өзі шешінуін қадағалап, талап етіп отыруды түсіндіру. | Баланың бүгінгі жетістігі, бала денсаулығы мен тамағы жөнінде әңгімелесу. | Әдептілік сөздерді үйретуін ескерту. | Демалыс күндері күн тәртібін сақтауын ата-аналардан талап ету. |

Декреттің
жоспары
D. Ilyas

Тәрбиелеу - білім беру процесінің циклограммасы

Наурыз айы 2024 жыл 3 апта

Мектепке дейінгі ұйымы: «Балажан» балабақшасы

Топ: Ортаңғы «Балапан»

Балалардың жасы: 3 жас

| Күн тәртібі | Дүйсенбі 18.03.2024 | Сейсенбі 19.03.2024 | Сәрсенбі 20.03.2024 | Бейсенбі 21.03.2024 | |
|--|---|--|---|--|--|
| Балаларды қабылдау | Балаларды көтеріңкі көңіл күймен, қуыршақпен қарсы алу | Балақай сені бүгін көңілді күн күтіп тұр деп топқа кіргізу | Өз наурыз әнімен қарсы алу | Мен қазақпын әнімен қарсы алу | |
| Ата-аналармен әңгімелесу, кеңес беру | Балалардың көңіл-күйі, денсаулығы жайлы әңгімелесу. | Балабақшадан кейінгі баланың өзін-өзі қалай ұстайтыны жайлы әңгімелесу | Балабақшадан кейінгі баланың өзін-өзі қалай ұстайтыны жайлы әңгімелесу | Демалыс күндердегі баланың күн тәртібі жайлы әңгімелесу | |
| Балалардың дербес әрекеті (баяу қимылды ойындар, үстел үсті ойындары, бейнелеу әрекеті, кітаптарқарау және тағы басқа әрекеттер) | Көктем туралы такпақтар жаттау Көркем әдебиет, коммуникативтік дағдылар | Иыр иыр иыр Сүт береді сиыр көркем әдебиет | Көктем күні шуақты, Көктем күні қуатты. Көктем күні шуақты, Сай - салат су ақты. Көркем әдебиет | Көктем, көктем көктемде Құстар келіп жеткенде. Қуанып бір қаламыз. Әнмен қарсы аламыз Көркем әдебиет | |
| Таңертеңгі жаттығу | Наурыз айына арналған таңертеңгі жаттығулар кешені (Жалпы дамытушы жаттығулар, қимыл белсенділігі, ойын әрекеті). | | | | |
| Таңғы ас | Тамақ ішу мәдениетін, үстелде отыру, тамақтану, асхана құралдарын дұрыс ұстау мәдениетін қалыптастыру және сақтау. Балалардың назарын тағамға аудару, тамақтарын реттілігімен тауысып ішуге, нанның қиқымын жерге тастамауға үйрету. (мәдени-гигиеналық дағдылар, өзіне-өзі қызмет ету, кезекшілердің еңбек әрекеті) | | | | |
| Ұйымдастырылған іс-әрекетке дайындық | Қарама-қарсы тәулік бөліктерін бағдарлауды пысықтау: күндіз-түнде, таңертең-кешке | Құрастырған құрылыспен сюжетті ойыншықтарды қолданып ойнату. Ұжымдық құрылыс жасауға баулу, алдын ала келісе отырып, құрылыс | Тұтас қағаз парағына бейнені орналастыру, қызыл, сары, жасыл, көк, қара, ақ негізгі түстер менолардың реңктерін (қызғылт, көгілдір, сұр) қолдануды. | Құмға таяқшалармен, асфальтқа бормен, өз бетінше ойдан сурет салуға мүмкіндік беру. Сурет салуда қауіпсіздікті сақтауға, | |

| | | | | | |
|--|---|--|---|---|---|
| | | бөліктерін жеке дайындауды, өздерінің құрастырған бұйымдарын біріктіре отырып, дайын болған құрылыспен бірге ойнау дағдысын жетілдіру | Қазақ ою-өрнектерінің қарапайым элементтерін қайталап салуға баулу. | ұқыптылыққа баулу. | |
| Білім беру ұйымының кестесі бойынша ұйымдастырылған іс-әрекет | Дене шынықтыру Жалпы дамытушы жаттығулар. Негізгі қимылдар: бірінің артынан бірі, тізені жоғары көтеріп жүру; бірінің артынан бірі жүгіру; | Музыка Ән айту: Ән қарқынын түсіне, топпен қосылып ән айтады, әнді барлығымен бірге бастайды және аяқтайды. Музыкалық-ырғақты қимылдар: Қазақ халқының би өнерімен танысады. Музыкалық сүйемелдеумен қазақ би қимылдарының қарапайым элементтерін орындайды, ойындарда таныс би қимылдарын қайталайды | Дене шынықтыру Жалпы дамытушы жаттығулар. Негізгі қимылдар: бірінің артынан бірі, тізені жоғары көтеріп жүру; бірінің артынан бірі жүгіру; Бір-бірінен 1,5–2 метр арақашықтықта отырып, аяқты алшақ ұстаған қалпында допты домалату; Тура бағытта 4–6 метр арақашықтықта, "жыланша" еңбектеу; Сапқа бір-бірден тұру. Қимылды ойын: Тышқандар мен мысық. | Қазақ тілі Жуан және жіңішке түбір сөздерді ажырату, оларды көпше түрде қолдануға үйрету. Бұйрық райлы етістіктерді жекелей қолдануға баулу (бар, кел, айт). | |
| | | | | | |
| Екінші таңғы ас | Тамақ ішу мәдениетін, үстелде отыру, тамақтану, асхана құралдарын дұрыс ұстау мәдениетін қалыптастыру және сақтау. Балалардың назарын тағамға аудару, тамақтарын реттілігімен тауысып ішуге, нанның қиқымын жерге тастамауға үйрету. (мәдени-гигиеналық дағдылар, өзіне-өзі қызмет ету, кезекшілердің еңбек әрекеті) | | | | |
| Серуенге дайындық | Киіну: Серуенге шығу, балаларды біртіндеп киіндіру, киімдерінің дұрыс киілуін қадағалау, қатармен жүруге дағдыландыру. | | | | |
| Серуен | Бақылау: Табиғат өзгерістерін бақылау. Жел соғады, күннің көзі жылытады, қар ериді. Үлескедегі еңбек: Жолды тазалау. Аула сыпырушының еңбегін бағалау. Қимылды ойын: «Аю мен | Бақылау: Көктемгі желді бақылау. Жел соғады бетіме, Тербеледі ағаштар Кіп – кішкене ағаштар Үлкен болып өседі. Үлескедегі еңбек: Қалған қарлардан тау жасауға болатынын көрсету. | Бақылау: Көктемгі алғашқы гүлдерді бақылау. Бар табиғат нәр алып, Шыға келер жаңарып Қызғалдақ боп құлпырған Көктем біздің балалық. Үлескедегі еңбек: Үлескедегі бассейн орнын тазалау. Еңбектенуге талпындыру. | Бақылау: Бұталарды бақылау. Үлескедегі әдемі бұталарды сындырмай сақтай білу және қорғау. Үлескедегі еңбек: Түскен ағаш бұтақтарын жинау. Өз үлескелерін таза ұстауға үйрету. | Бақылау: Көктем мезгіліндегі аңдардың тіршілігін бақылау. Балаларға сурет арқылы (аю, кірпі, тиіннің қалай оянатыны туралы |

| | | | | | |
|---------------------------------|---|---|--|---|--|
| | балалар», «Қолғап» аңғарымпаздыққа, шапшаңдыққа баулу. Жеке жұмыс: Көктем туралы өлең, такпақтар жатқа айту: Сәуір болса, Күн күркірер Күн күркіресе Көк дүркірер. Өзіндік іс – әрекет: үлкен топтың балалары қардан жолды қалай тазалар екен соны тамашалау. | Еңбектенуге үйрету. Қимылды ойын: «Алып қаш», «Шеңберге түсір» шапшаңдыққа, дәлдікке үйрету. Жеке жұмыс: Саппен дұрыс жүре білуге дағдыландыру. Өзіндік іс – әрекет: жаттығуларды өз еріктерімен орындау. | Қимылды ойын: «Қаздар – қаздар», «Торғайлар мен машина» Жеке жұмыс: Такпақтар айту. Сылдыр – сылдыр тап – таза Мөлдір бұлақ басталды. Өзіндік іс – әрекет: ағаштардың бүршік жарғанын тамашалау. | Қимылды ойын: «Қасқырды ұста», «Допты жоғары көтер» шапшаңдыққа баулу. Жеке жұмыс: Бір тізбекпен жүріп үйрену. Кедергілерден қорықпаймыз, жылдам өте шығамыз. Өзіндік іс – әрекет: ойын құралдарын таңдай біліп, өздері ойнай білу. | әңгімелеу.) Үлескедегі еңбек: Күректі қалай пайдалану керек екені түсіндіріледі. Үлкен адамдар еңбегін бағалау. Қимылды ойын: «Ормандағы аю», «Қорқақ қоян» Жеке жұмыс: Секірейік, секірейік Ұзын құлақ қоянша Шаршағанды кетірейік Болар сонда тамаша. Өзіндік іс – әрекет: «Дауысты таны» аңдардың дауыстарынан, жүрістерінен айыру. |
| Серуеннен оралу | Киіну: Серуенге шығу, балаларды біртіндеп киіндіру, киімдерінің дұрыс киілуін қадағалау, қатармен жүруге дағдыландыру. | | | | |
| Түскі ас | Балалардың назарын тағамға аудару, тамақтарын реттілігімен тауысып ішуге, нанның қиқымын жерге тастамауға үйрету. Кезекшілердің жұмысы (асхана құралдарын, майлықтарды үстелге қою, соңынан жинау)Таза және ұқыпты тамақтану. Тамақтану мәденетін қалыптастыру. Асты тауысып жеуге үйрету. (мәдени-гигиеналық дағдылар, өзіне-өзі қызмет ету, кезекшілердің еңбек әрекеті) | | | | |
| Күндізгі ұйқы | Киім түймелерін, сырмаларын өздігінше ағытуды қалыптастыру. Киімдерін ұқыпты орындыққа іліп (немесе арнайы сөреге) қоюды үйрету. Өз төсек орнын тауып жатуды үйрету. (өзіне-өзі қызмет ету дағдылары, ірі және ұсақ моториканы дамыту) Балалардың тыныш ұйықтауы үшін жайы баяу музыка тыңдау. (Музыка) | | | | |
| Біртіндеп ұйқыда ноятта, | Өз орындарында отырып керілу, тыныстау жаттығуларын жасату. Ригалық әдіс бойынша сауықтыру. (дене жаттығулар мен белсенділігі) Киімдерін реттілікпен өздігінен киіну. Түймелерін қадау, сырмаларын сыру, аяқ киімдерін дұрыс киюді үйрету. Қыз балалардың шаштарын тарауға үйрету. (өзіне-өзі қызмет ету дағдылары, ірі және ұсақ моториканы дамыту) | | | | |

| | | | | | |
|---|--|---|---|--|---|
| сауықтыру шаралары | Қолдарын жуу, құрғатып сүрту, сүлгіні өз орнына іліп қоюды үйрету. (мәдени-гигиеналық дағдылар) . | | | | |
| Бесін ас | Ересектің бақылауымен бетін, қолдарын ластанған кезде және тамақтың алдында өз бетінше жуу, беті мен қолын жеке орамалмен құрғатып сүрту, ересектің көмегімен өзін ретке келтіруін қалыптастыру. (мәдени-гигиеналық дағдылар, өзіне-өзі қызмет ету) Өз орнын тауып отыру. Үстел басында қарапайым мінез-құлық дағдыларын қалыптастыру: нанды үгітпеу, тамақты ауызды жауып шайнау, ауызды тамаққа толтырып сөйлемеу. Тамақтанып болғаннан кейін алғыс айтуды үйрету | | | | |
| Балалардың дербес әрекеті (баяу қимылды ойындар, үстел үсті ойындары, бейнелеу әрекеті, кітаптарқарау және тағы басқа әрекеттер) | «Хоккеистер» Қозғалысты ойынды өз бетінше ұйымдастыруға бейімдеу, топқа бөліну, ойын тәртібін сақтау. Балалардың бір-бірімен араласа білуін жетілдіру. (құрылымдалған бақылау) (дене шынықтыру, дене белсенділігі) | Еркін ойын:Қозғалыстағы ойын: «Қуыспақ» Алаңның қарама-қарсы жағына жүгіруді нығайту, ойын тәртібін сақтау (қолың тиген жерде қатырып тастаған жерде тоқтайды). Ойында достықты және өзара көмекті көрсету. (жаппай бақылау) (дене шынықтыру, дене белсенділігі) | Еркін ойын: Қозғалыстағы ойын «Ұзын жол бойынша» Мұз жолы бойынша тайғанақтау кезінде тепе-теңдікті сақтауды біледі. Жарыстарға қатысуға тәрбиелеу(жаппай бақылау) (дене шынықтыру, дене белсенділігі) | Еркін ойын: «Бірінші бол» Белгі бойынша іс-әрекет жасай білуін бекіту (шананы айналу және өз орнына тұру) және қосымша жаттығуларды орындау (шанаға отыру, 5 рет отырып-тұру және т.б) жылдам және еппен іс-әрекет жасау. (жаппай бақылау) (дене шынықтыру, дене белсенділігі) | «Қасқұлақ» (Волк) (қазақ халық ойыны) «Қасқұлақтан» тығылып алаңда бағдарлай білуді бекіту. Ойын ережесін сақтау («қасқұлақ» сөзді атаса сол адам өз орнында қалу керек), «күзетші» тобынан «қасқұлақты» қуу міндетті. Ойында өз әрекеті мен әріптес әрекетімен келістіре білуін дамыту. (жаппай бақылау) (дене шынықтыру, дене белсенділігі) |
| Балалармен жеке жұмыс | Тасқарбаева Томириске меңгерілген сөздерді ауызша сөйлеуді үйрету. | Алтынбек Нурикамалға түзу жүруді үйрету | Ахтай Айшағашағын әңгімелерді көрнекі сүйемелдеусіз тыңдауды үйрету. | Азаматқызы Мединағадомты дәлме лақтыруға үйрету | Әлиасқар Ажарға қуыршақ тесрт мен көрген ертегіден алған әсерімен бөлісуді үйрету |
| Серуенге дайындық | Балалардың дербес қимыл белсенділігі үшін жағдай жасау, ойын құрал-жабдықтады дұрыс пайдалану туралы әңгімелесу. Табиғи материалдар туралы не білетіндерін сұрау. Балаларды ретімен киіндіру (ауа-райы жағдайына байланысты), дұрыс киінуді бақылау. Киім шкафтарын таза ұстау және жинауды қалыптастыру (сөйлеуді дамыту, өзіне-өзі қызмет ету дағдылары, ірі және ұсақ моториканы дамыту) | | | | |

| | | | | | |
|----------------------------------|---|---|---|---|--|
| Серуен | Жапырақтардан қарапайып дестелер құрастыру (құрастыру) Қимылды ойын: «Поезд» Балалардың дербес әрекеті, еркін ойындар | Қимылды ойын: «Допты дәлдеп лақтыр» Балалардың дербес әрекеті, еркін ойындар | Әр түрлі құрылыс материалдардан қарапайып құрылыстарды құрастыру (құрастыру) Қимылды ойын: «Поезд» Балалардың дербес әрекеті, еркін ойындар | Қазақ халқының әшекей бұйымдарымен (білезік, жүзік, балдақ, сырға, тұмар) таныстыру. Мүсіндеу тәсілдерін қолдана отырып, өзіне ұнаған бұйымдарды мүсіндеу, оларды таяқшамен безендіруді. Жеке жұмыстарын ұжымдық композицияларға біріктіру дағдыларын қалыптастыру. | |
| Серуеннен оралу | Топқа оралу кезінде жылдам қатарға тұруды дағдыландыру. Асықпай бір-бірін итермей жүруді үйрету. Топта киетін аяқ киімдерін өз бетінше ауыстырып, киюін қалыптастыру. Жұмбақтар шешу, өлеңдер, әндер жаңылтпаштар, санамақтар және т.б. жаттау (көркем әрекет, дербес ойын әрекеті) . | | | | |
| Кешкі ас | Тамақ ішу мәдениетін, үстелде отыру, тамақтану, асхана құралдарын дұрыс ұстау мәдениетін қалыптастыру және сақтау. Балалардың назарын тағамға аудару, тамақтарын реттілігімен тауысып ішуге, нанның қиқымын жерге тастамауға үйрету. (мәдени-гигиеналық дағдылар, өзіне-өзі қызмет ету, кезекшілердің еңбек әрекеті) | | | | |
| Балалардың дербес әрекеті | Салт-дәс түрлер жайлы сұрау | Киіз үй туралы баяндап пазл құрату | Наурыз мерекесі жайлы сұрау | Жұмбақ жасыруға үйрету | Бесік туралы сұрау |
| Балалардың үйге қайтуы | Баланың бүгінгі жетістігі туралы әңгімелесу. | Үйде баланың өзі киініп, өзі шешінуін қадағалап, талап етіп отыруды түсіндіру. | Баланың бүгінгі жетістігі, бала денсаулығы мен тамағы жөнінде әңгімелесу. | Ауа райына байланысты киім кию жайлы кеңес | Демалыс күндері күн тәртібін сақтауын ата-аналардан талап ету. |

Текітсеңіз
 Әзірлеуші
 Д. Илгері


Тәрбиелеу - білім беру процесінің циклограммасы
Наурыз айы 2024 жыл 4 апта
Мектепке дейінгі ұйымы: «Балажан» балабақшасы
Топ: Ортаңғы «Балапан»
Балалардың жасы: 3 жас



| Күн тәртібі | Дүйсенбі 25.03.2024 | Сейсенбі 26.03.2024 | Сәрсенбі 27.03.2024 | Бейсенбі 28.03.2024 | Жұма 29.03.2024 |
|--|---|--|---|---|--|
| Балаларды қабылдау | Түрлі –түсті шармен қарсы алу | Көңілді доп арқылы қарсы алу | Смайлик арқылы қарсы алу | Көңілді әуенмен қарсы алу | Жүрекшемен қарсы алу |
| Ата-аналармен әңгімелесу, кеңес беру | Баланың киім киіп үйренуі туралы әңгіме | Үстел үстінде қалай отыратыны, қалай тамақтанатыны жайлы әңгіме | Баланың басқа балалармен қарым-қатынасы жайлы әңгіме | Баланың эмоционалды көңіл-күйі жайлы әңгіме | Баланың демалыс күні немен айналысатыны жайлы әңгіме |
| Балалардың дербес әрекеті (баяу қимылды ойындар, үстел үсті ойындары, бейнелеу әрекеті, кітаптар қарау және тағы басқа әрекеттер) | Дид ойын. Баспалдақпен түсіп-шыққанда, топта, топ алаңында бір-бірін итермеу жөнінде әңгімелеу. Коммуникативтік дағдылар | Дид ойын. «Орындықтарды жинастыр» Өз орындықтарын қою, еңбекке баулу Әлеуметтік дағдылар | Сергіту сәті. ойын. Көңілді әуенмен, өлең шумақтарын қайталау Коммуникативтік дағдылар | «Өзім туралы» Өздері туралы айтып береді Коммуникативтік дағдылар | Көктем мезгілінің ерекшеліктері жайлы айту Әлеуметтік, танымдық дағдылар |
| Таңертеңгі жаттығу | Наурыз айына арналған таңертеңгі жаттығулар кешені (Жалпы дамытушы жаттығулар, қимыл белсенділігі, ойын әрекеті). | | | | |
| Таңғы ас | Тамақ ішу мәдениетін, үстелде отыру, тамақтану, асхана құралдарын дұрыс ұстау мәдениетін қалыптастыру және сақтау. Балалардың назарын тағамға аудару, тамақтарын реттілігімен тауысып ішуге, нанның қиқымын жерге тастамауға үйрету. (мәдени-гигиеналық дағдылар, өзіне-өзі қызмет ету, кезекшілердің еңбек әрекеті) | | | | |
| Ұйымдастырылған іс-әрекетке дайындық | Қазақ халқының ұлттық ыдыс-аяқтарымен, тұрмыстық заттарымен таныстыру. Ұнаған дайын заттардың | Қазақ халқының тұрмыстық заттарын тану және атау дағдысын кеңейту | Өзінің, құрдастарының шығармашылық жұмыстарының нәтижелеріне, суреттеріне, бұйымдарға құрметпен | Қазақ халқының дәстүрлі киіз үйімен таныстыру. Балаларды айналасындағы ересектердің жақсы көретінін, оған әрқашан қамқорлық танытатынын білдіре | Үй жануарлары мен олардың төлдері туралы білімдерін бекіту. Қазақстанды мекендейтін жабайы |

| | | | | | |
|--|--|--|---|---|---|
| | пішіндерін қазақ оюларының қарапайым элементтерімен безендіруді үйрету | | қарауға, оларға ұқыптылықпен қарауға баулу | отырып, өзінің туған жеріне, Отанына деген сүйіспеншілік сезімін ояту | жануарлар жайлы түсініктерін қалыптастыру, табиғат бұрышын мекендеушілерді бақылау дағдыларын қалыптастыру. |
| Білім беру ұйымының кестесі бойынша ұйымдастырылған іс-әрекет | Дене шынықтыру Жалпы дамытушы жаттығулар. Негізгі қимылдар: жүру; белгі бойынша көрсетілген жерге жүгіру; 2-3 метр қашықтыққа алға қарай жылжып секіру; бір-бірінің жанына сапқа тұру, шеңберге тұру (көзбен бағдарлау бойынша). Қимылды ойын: Поезд | Музыка Ән айту: Ән қарқынын түсіне, топпен қосылып ән айтады, әнді барлығымен бірге бастайды және аяқтайды. Музыкалық-ырғақты қимылдар: Қазақ халқының би өнерімен танысады. Музыкалық сүйемелдеумен қазақ би қарапайым элементтерін орындайды, ойындарда таныс би қимылдарын қайталайды. | Дене шынықтыру Жалпы дамытушы жаттығулар. Негізгі қимылдар: Тепе-теңдікті сақтай отырып, арқан бойымен жүру; көлбеу модуль бойымен, туннель арқылы еңбектеу; бірінің артынан бірі сапқа тұру, бір-бірінің жанына сапқа тұру. Қимылды ойын: Ақ доп, қызыл доп | Қазақ тілі | Дене шынықтыру Жалпы дамытушы жаттығулар. Негізгі қимылдар: Тоқтап, заттарды айналып жүру; тұрған бір орнында қос аяқпен секіру. Шеңберге тұру (көзбен бағдарлау бойынша). Қимылды ойын: Т ы р н а л а р – т ы р н а л а р |
| | «Көктем» әнін айтқызу. Би қимылдарын жасату. Түрлі түсті қағазды жырты әдісімен даладағы ағаштарды жапсыруды үйрету (сөйлеуді дамыту, музыка, құрастыру, жапсыру) | Балалармен қуыршақ театрынан көрген ертегі кейіпкерлердің әрекеттері мен олардың әрекеттерінің салдарын талқылауды ұйымдастыру. (сөйлеуді дамыту) Қазақша оюларды бояп қоржын бетіне жапсырып сәндеу дағдысын жетілдіру (сурет салу) | «Ғажайып қоржын» дидактикалық ойыны арқылы ас ішу құралдарымен сипап тану арқылы атуын ұйымдастыру «Үш аю» ертегісін кітаптан тамашалатып таныстыру (көркем әдебиет) геометриялық фигуралар үшбұрыш және шаршыға ұқсайтын орамалдарды ұстау және көру тәсілдері арқылы салыстырып жинату Карточкалардан үш бұрыш | «Жалқау мысық» ертегі желісін бұзбай айтуды мағанасын түсіндіруді үйрету, (көркем әдебиет) Ермексаздан түрлі көлемдегі жемістерді жасату, санап салыстыру (математика негіздері және мүсіндеу) Ыдыстар қоятын сөрелерді құрастырып оларға ыдыстарды орналастыру дағдысын дамыту (құрастыру) | |

| | | | | | |
|--------------------------|--|--|--|---|--|
| | | Құрастыру материалдарынан үлгі сыбаларға карточкаларға қарап көлік түрін құрастыруға көмектесу (құрастыру) | пен шаршының орнын табу ойынын ойнату. (математика негіздері) | | |
| Екінші таңғы ас | Тамақ ішу мәдениетін, үстелде отыру, тамақтану, асхана құралдарын дұрыс ұстау мәдениетін қалыптастыру және сақтау. Балалардың назарын тағамға аудару, тамақтарын реттілігімен тауысып ішуге, нанның қиқымын жерге тастамауға үйрету. (мәдени-гигиеналық дағдылар, өзіне-өзі қызмет ету, кезекшілердің еңбек әрекеті) | | | | |
| Серуенге дайындық | Киіну: Серуенге шығу, балаларды біртіндеп киіндіру, киімдерінің дұрыс киілуін қадағалау, қатармен жүруге дағдыландыру. | | | | |
| Серуен | | Бақылау: Балабақша ауласын бақылау. Балабақша үлескесіндегі қандай өзгерістер болғанын әңгімелеп бақылату. Үлескедегі еңбек: Балабақша үлескесіндегі тас жолдарды тазарту. Сыпырғышпен тазалауға үйрету. Еңбексүйгіштікке тәрбиелеу. Қимылды ойын: «Кім жүйрік», «Сап құру» жылдамдықпен ойнауға үйрету. Жеке жұмыс: жұмбақтар шешу: Екі айыр құйрығы, Қияқ мұрт қанаты Ұшқырлардың жүйрігі (Қарлығаш) Өзіндік іс – әрекет: балабақша үлескесіндегі ағаштардың аттарын атай білуге | Бақылау: Күнді бақылау. Балаларға күннің қызуын бақылай отырып, сипаттай білу. Күнім – ау, күнім- ау Тұрасың күліп – ау Жылуың шашырап. Үлескедегі еңбек: Ауланы жинау. Балаларды айналаны таза ұстауға, тазалықты сүйе білуге үйрету. Қимылды ойын: «Соқыр теке» Мақсаты: балалардың тілін дамыту, ептілікке баулу. Жеке жұмыс: Тіл ұстарту. Ауыл маңын араларда Мысық көрсе анық танып, Дабыл қағар қара қарға Қар – рық Қар – рық, қар – рық... Өзіндік іс – әрекеті: күн туралы тақпақтар жаттату. | Бақылау: Аспан әлеміне бақылау жасау. Аспан әлеміндегі бұлт, күн, ай, жұлдыздар туралы әңгімелеу. Көгілдір түстің біздің туымызбен бірдей екенін сезіну. Көктемгі көріністі байқау, бұлттың түсін, көлемін анықтау. Үлескедегі еңбек: Ойын құралдарын тазалау. Еңбексүйгіштікке тәрбиелеу. Ұқыптылыққа баулу, өз заттарын таза ұстауға үйрету. Қимылды ойын: «кім бірінші жетеді», «Ине мен жіп». Мақсаты: тапқырлыққа, жылдамдыққа, бірлесіп ойнауға үйрету, ептілікке баулу. Жеке жұмыс: Сан таңбаларын қайталау. Үлкен санға дейін санау таңбасын таба білуге үйрету. Өзіндік іс – әрекет: Бұлттардың қалай қозғалатынын байқау. | Бақылау: Құстың ұясын бақылау. Тал басында бір отау (Ұя) Балаларды құстың ұясын бұзбауға, оған қамқор болуға , жанашырлық жасауға үйрету. Үлескедегі еңбек: Жыра жүргізу. Күннің көзіне еріп жатқан қарлардан жыра арқылы жүргізу. Қимылды ойын: «Тақия тастамақ». Қимыл – іс әрекетін дамыту, аңғарымпаздылыққа, ептілікке тәрбиелеу. Жеке жұмыс: Балалардың тілін дамыту. 1 дегенім – біреу, 2 дегенім – егеу, 3 дегенім – үсік, 4 дегенім – төсек |

| | | | | | |
|--|--|--|---|--|---|
| | | дағдыландыру. | | | Өзіндік іс – әрекет: құстың ұясын жасап үйрену. |
| Серуеннен оралу | Киіну: Серуенге шығу, балаларды біртіндеп киіндіру, киімдерінің дұрыс киілуін қадағалау, қатармен жүруге дағдыландыру. | | | | |
| Түскі ас | Балалардың назарын тағамға аудару, тамақтарын реттілігімен тауысып ішуге, нанның қиқымын жерге тастамауға үйрету. Кезекшілердің жұмысы (асхана құралдарын, майлықтарды үстелге қою, соңынан жинау) Таза және ұқыпты тамақтану. Тамақтану мәденетін қалыптастыру. Асты тауысып жеуге үйрету. (мәдени-гигиеналық дағдылар, өзіне-өзі қызмет ету, кезекшілердің еңбек әрекеті) | | | | |
| Күндізгі ұйқы | Киім түймелерін, сырмаларын өздігінше ағытуды қалыптастыру. Киімдерін ұқыпты орындыққа іліп (немесе арнайы сөреге) қоюды үйрету. Өз төсек орнын тауып жатуды үйрету. (өзіне-өзі қызмет ету дағдылары, ірі және ұсақ моториканы дамыту) Балалардың тыныш ұйықтауы үшін жайы баяу музыка тыңдау. (Музыка) | | | | |
| Біртіндеп ұйқыдан ояту, сауықтыру шаралары | Өз орындарында отырып керілу, тыныстау жаттығуларын жасату. Ригалық әдіс бойынша сауықтыру. (дене жаттығулар мен белсенділігі) Киімдерін реттілікпен өздігінен киіну. Түймелерін қадау, сырмаларын сыру, аяқ киімдерін дұрыс киюді үйрету. Қыз балалардың шаштарын тарауға үйрету. (өзіне-өзі қызмет ету дағдылары, ірі және ұсақ моториканы дамыту) Қолдарын жуу, құрғатып сүрту, сүлгіні өз орнына іліп қоюды үйрету. (мәдени-гигиеналық дағдылар) . | | | | |
| Бесін ас | Ересектің бақылауымен бетін, қолдарын ластанған кезде және тамақтың алдында өз бетінше жуу, беті мен қолын жеке орамалмен құрғатып сүрту, ересектің көмегімен өзін ретке келтіруін қалыптастыру. (мәдени-гигиеналық дағдылар, өзіне-өзі қызмет ету) Өз орнын тауып отыру. Үстел басында қарапайым мінез-құлық дағдыларын қалыптастыру: нанды үгітпеу, тамақты ауызды жауып шайнау, ауызды тамаққа толтырып сөйлемей. Тамақтанып болғаннан кейін алғыс айтуды үйрету | | | | |
| Балалардың дербес әрекеті (баяу қимылды ойындар, үстел үсті ойындары, бейнелеу әрекеті, кітаптар қарау және тағы басқа әрекеттер) | Тапсырманы орында ойының негізінде өзінің дене мүшелерін бағдарлау және осыған байланысты өзіне қатысты кеңістік бағыттарын анықтауды: үстінде-астында жанында меңгерту (Математика негіздері) Кітаптар қарау, | Желімдеудің техникасын меңгерту жіптегі түрлі түсті шарларды жапсыру дағдысын дамыту (Жапсыру) Жалаушаларды (үлкен, кіші) таяқшаларға сол жақтан оң жаққа қарай орналастыру мен салыстырту дағдысын дамыту | «Шалқан» және «Жеті лақ» ертегілерін ұйталап айтып беру дағдыларын пысықтау. (сөйлеуді дамыту) Балалардың таңдауы бойынша ертегі желісі негізінде шығармашылық жұмыстарды жасату. (сурет салу, мүсіндеу жапсыру) | Кітаптардан суреттерді қарату. Суреттер арқылы зат атауы мен сипатын айтып беру дағдысын қалыптастыру. (сөйлеуді дамыту) Балалардың таңдауы бойынша тағамдардың суретін салып, дайын тағам пішіндерін жапсыру жұмыстарын орындату (сурет салу, мүсіндеу, жапсыру) | |

| | | | | | |
|----------------------------------|---|--|---|--|--|
| | балалардың сұранысы бойынша ертегілер оқып беру. | (Математика негіздері) «Шырша» әнін тыңдату, балалардың таңдауы бойынша шырша ойыншығын мүсіндеу. (Мүсіндеу) | | | |
| Балалармен жеке жұмыс | Балғамбаев Асхатқа меңгерілген сөздерді ауызша сөйлеуді үйрету. | Ерғабылов Алинұр ұзындыққа секіруді үйрету | Бурханбек Айланаға қағаздан симметриялық пішіндерді қиюды үйрету | Бекжан Сафияға шағын әңгімелерді көрнекі сүйемелдеусіз тыңдауды үйрету. | |
| Серуенге дайындық | Балалардың дербес қимыл белсенділігі үшін жағдай жасау, ойын құрал-жабдықтады дұрыс пайдалану туралы әңгімелесу. Табиғи материалдар туралы не білетіндерін сұрау. Балаларды ретімен киіндіру (ауа-райы жағдайына байланысты), дұрыс киінуді бақылау. Киім шкафтарын таза ұстау және жинауды қалыптастыру (сөйлеуді дамыту, өзіне-өзі қызмет ету дағдылары, ірі және ұсақ моториканы дамыту) | | | | |
| Серуен | Табиғат бұрышынан өзгерістерді анықтату өсімдіктерді бойларына қарай салыстыру (математика негіздері) куырмаш» Еркін ойындар Жеке әңгімелесулер | Кітаптан ертегі суреттерін қарату. (көркем әдебиет) Қ/О «Ақ доп, қызыл доп». Балалардың дербес әрекеттері | Қ/о «Сақина жасыру». Балалардың дербес әрекеттері Еркін ойындар | Қ/о «Қуыр-қуыр қуырмаш» Бүгінгі күннің ерекше ойын сәттері жайында әңгімелесу Балалардың дербес әрекеттері | Қ/О «Сақина жасыру» Балалардың дербес әрекеттері Еркін ойындар |
| Серуеннен оралу | Топқа оралу кезінде жылдам қатарға тұруды дағдыландыру. Асықпай бір-бірін итермей жүруді үйрету. Топта киетін аяқ киімдерін өз бетінше ауыстырып, қиюін қалыптастыру. Жұмбақтар шешу, өлеңдер, әндер жаңылтпаштар, санамақтар және т.б. жаттау (көркем әрекет, дербес ойын әрекеті) . | | | | |
| Кешкі ас | Тамақ ішу мәдениетін, үстелде отыру, тамақтану, асхана құралдарын дұрыс ұстау мәдениетін қалыптастыру және сақтау. Балалардың назарын тағамға аудару, тамақтарын реттілігімен тауысып ішуге, нанның қиқымын жерге тастамауға үйрету. (мәдени-гигиеналық дағдылар, өзіне-өзі қызмет ету, кезекшілердің еңбек әрекеті) | | | | |
| Балалардың дербес әрекеті | Міне, мынау — оң қол Міне, мынау — сол қол Шапалақты соғайық Топылдатып билейік Міне, мынау — оң қол Міне, мынау — сол қол Топ-топ-топ-топ басайық. бірдей |  ұзындығы және ені бойынша бірдей және екі түрлі | Әр топқа түсіндіру алдарына үлгісін көрсету және слайд арқылы көрсету 1 топ: Ағаштың бейнесін жапсырмалату. 2 топ: Ұяны қиылған пішіндер арқылы құрастырып жапсырмалату | «Көктемді не үшін жақсы көресіңдер?» Балалар сендер көктемді жақсы көресіңдер ме? Үстелде жатқан гүлді алып, көктемді не үшін жақсы көретіңдерін айтып, гүлді құмыраға | Жел уледі: у-у-у. Құйын келіп биледі: зу-зу-зу. Қатты-қатты жел соқты: гу-гу. Жапырақтар қол соқты: ду-ду. Шыдай алмай |

| | | | | | |
|--------------------------------------|--|--|--|--|--|
| | <p>және екі түрлі заттарды салыстыру. Математика негіздері Көктемнің алғашқы гүлі бәшешекті жапсыру, мүсіндеу және дәстүрден тыс сурет салу</p> | <p>заттарды салыстыру, Математика негіздері</p> | <p>және ұяны ермексазбен мүсіндету. 3 топ: Құстың суретін бояту Шығармашылық дағдылар</p> | <p>салып қойындар Сөйлеуді дамыту</p>  <p>Заттар салыстыру, санау. Математика негіздері</p> | <p>жапырақтар: ах-ах. Билеп кетті қалтырап: пах-пах. Қазақ тілі</p>  <p>Салыстыру, артық заттарды табу. Келесі дағдыларды қалыптастыру:</p> <p>1) ұзындығы және ені бойынша бірдей және екі түрлі заттарды салыстыру;</p> <p>2) биіктігі және жуандығы бойынша бірдей және екі түрлі заттарды салыстыру;</p> <p>3) шаманы салыстыруда беттестіру және тұстастыру тәсілдерін қолдану. Математика негіздері</p> |
| <p>Балалардың үйге қайтуы</p> | <p>Баланың бүгінгі көңіл-күйін баяндау</p> | <p>Баланың бүгінгі тәртібі жайлы әңгімелесу</p> | <p>Баланың бүгінгі жетістігі жайлы әңгіме</p> | <p>Ауа райына байланысты баланың киімі туралы әңгіме</p> | <p>Алда болатын іс-шараларға қатысты әңгіме</p> |

*Декретация
зерткер
D. Ilyay*

Тәрбиелеу - білім беру процесінің циклограммасы
Сәуір айы 2024 жыл 1 апта

Мектепке дейінгі ұйымы: «Балажан» балабақшасы
Топ: Ортаңғы «Балапан»
Балалардың жасы: 3 жас

| Күн тәртібі | Дүйсенбі 01.04.2024 | Сейсенбі 02.04.2024 | Сәрсенбі 03.04.2024 | Бейсенбі 04.04.2024 | Жұма 05.04.2024 |
|--|---|--|--|--|---|
| Балаларды қабылдау | Балаларды қоңыраумен қарсы алу. Сылдырлатып қоңырауын соғып кіріп, келесі балаға береді | Сиқырлы сөздермен қарсы алу (көйлегің қандай әдемі т.б) | Достық эстафетасы арқылы қарсы алу | Көңілді күн әнімен қарсы алу | Қонаққа келген қуыршақпен қарсы алу |
| Ата-аналармен әңгімелесу, кеңес беру | Баланың бақшаға бейімделуі жайлы әңгіме | Баланың денсаулығы жайлы әңгіме | Баланың басқа балалармен қарым –қатынасы жайлы әңгіме | Топтық іс-шаралар мен меркелер жайлы әңгіме | Баланың көңіл күйі туралы әңгімелесу |
| Балалардың дербес әрекеті(баяу қимылды ойындар, үстел үсті ойындары, бейнелеу әрекеті, кітаптарқарау және тағы басқа әрекеттер) | «Не артық?» суреттерді салыстыру арқылы ойлау қабілетін дамыту. Танымдық дағдылар | «Достық көмек» Ойын балалар достық көмек жасаудың мәнін тереңіре тусініп, бір-біріне көмектесуге әрқашан әзір болуға тәрбиелеу. Әлеуметтік дағдылар | «Бөліктерді құрастыр» Зейіндікке баулу. Құрастыру | Суретпен жұмыс: «Орманда» сөздік қорларын дамыту Коммуникативтік дағдылар | Ойын «Кімнің заттары?» (Достарының заттарын анықтау) Суретті кітапшаларды бояу, пазлдар, мозаика және т.б. Еркін ойындар |
| Таңертенгі жаттығу | Сәуір айына арналған таңертенгі жаттығулар кешені (Жалпы дамытушы жаттығулар, қимыл белсенділігі, ойын әрекеті). | | | | |
| Таңғы ас | Тамақ ішу мәдениетін, үстелде отыру, тамақтану, асхана құралдарын дұрыс ұстау мәдениетін қалыптастыру және сақтау. Балалардың назарын тағамға аудару, тамақтарын реттілігімен тауысып ішуге, нанның қиқымын жерге тастамауға үйрету. (мәдени-гигиеналық дағдылар, өзіне-өзі қызмет ету, кезекшілердің еңбек әрекеті) | | | | |
| Ұйымдастырылған іс-әрекетке дайындық | Дауысты (а, ә, е, о, ұ) және кейбір дауыссыз (п-б, к-қ, т-д, ж-ш, с-з) дыбыстарды анық айту, дыбыстардың артикуляциясын нақтылау және бекіту, артикуляциялық аппаратты дамыту, сөйлеу | тұсау кесу дәстүріне байланысты сөз тіркестерін меңгерту | Зат есімдерді үстінде, астында, артында, жанында тәрізді көмекші сөздермен бірге қолдануды және зат есімдерді жекеше, көпше түрде қолдануды үйрету | таным ертегілерді ойнауға және сахналауға ынталандыру, қызығушылығын ояту. | Ересектермен бірге ертегілерді, қарапайым көріністерді ойнауға, бірлескен ойындарға қатысуға ықпал ету, онда |

| | | | | | |
|--|--|---|--|--|--|
| | қарқынын өзгерту қабілетін дамыту:баяу сөйлеу, жаңылтпаштар айтуды менгерту. | | | | жеке репликаларды, кейіпкерлердің эмоционалды образын беруге баулу |
| Білім беру ұйымының кестесі бойынша ұйымдастырылған іс-әрекет | <p>Дене шынықтыру</p> <p>Жалпы дамытушы жаттығулар.</p> <p>Негізгі қимылдар: сапта бір-бірлеп, бірінің артынан бірі, тізені жоғары көтеріп жүру; Сапта бір-бірлеп, бірінің артынан бірі жүгіру;</p> <p>Тура бағытта 4–6 метр арақашықтықта, «жыланша еңбектеу;</p> <p>Екі аяқтап басты затқа тигізе отырып, жоғары қарай 2-3 метр қашықтықта алға қарай жылжи отырып секіру;</p> <p>Қимылды ойын: «Күміс алу»</p> | <p>Дене шынықтыру</p> <p>Жалпы дамытушы жаттығулар.</p> <p>Негізгі қимылдар: сапта бір-бірлеп, бірінің артынан бірі, тізені жоғары көтеріп жүру</p> <p>Сапта бір-бірлеп, бірінің артынан бірі, аяқтың ұшымен жүгіру.</p> <p>Бір-бірінен 1,5–2 метр арақашықтықта отырып , аяқты алшақ ұстаған қалпында допты домалату</p> <p>Тура бағытта 4–6 метр арақашықтықта, «жыланша еңбектеу</p> <p>Қимылды ойын: Поезд</p> | <p>Музыка</p> <p>Музыка тыңдау:</p> <p>Ересектердің орындауында және аудио-бейнежазбадан музыка тыңдап, музыкалық шығарманың көркем құралдарын: дауысы (ақырын-қатты), қарқыны (жылдам-баяу), көңіл-күйі (мұңды, көңілді) байқауға үйренеді.</p> | <p>Қазақ тілі</p> <p>Балалардың ересектермен және құрдастарымен қарым-қатынас жасауына жағдай жасау: бір-бірімен күнделікті еркін ойында, дербес әрекеттерде ауызекі сөйлесуге, бірлескен әрекеттері туралы келісуге, ортақ тақырыпта әңгімелесуге, сұрақтарға жауап беруге, өз бетінше кітаптарды қарауға, өзінің алған әсері мен қалауын білдіруге баулу.</p> | <p>Дене шынықтыру</p> <p>Жалпы дамытушы жаттығулар.</p> <p>Негізгі қимылдар: тізені жоғары көтеріп жүру аралықты сақтай отырып, бағытты өзгертіп кол мен аяқ қозғалыстарын үйлестіре жүру; Сапта бір-бірлеп, бірінің артынан бірі жүгіру;</p> <p>Екі аяқтап басты затқа тигізе отырып, жоғары қарай 2-3 метр қашықтықта алға қарай жылжи отырып секіру</p> <p>Қимылды ойын: «Допты дәлдеп лақтыр»</p> |
| | Балалардан қазір жылдың қай мезгілі? Күндіз ба, әлде түн ба? Аспанда біз не көреміз? Құстар туралы не білесіңдер? Құстар күндіз ұша ма? Әлде | Балаларды таңдауы бойынша орталықтарға бөлу. Бірінші орталықта баклашкадан немесе картон қазақтардан құс | Ғажайып қорапшадан көздерін жұмып заттар алууды ұсыну. Заттарды салыстыру: заттарға қосу немесе заттардан алу тәсілдері арқылы тең және | Балаларды ұлттық бұрышқа алып бару. Ондағы заттарды атау. Құс қанат оюын көрсетіп таныстыру. Дауысты (а, ә, е, о, ұ) және кейбір | Балаларды жарты шеңбер етіп отырғызу. Суреттердің бір бөлігін көрсетіп, оның не зат екенін |

| | | | | | |
|-------------------------------|---|---|--|---|---|
| | <p>түнде ұшады ма?сұрау Балаларды ғылым орталығына шақырып, аспан әлемінің макетін көрсету. Алдымен танитындарын атату. Құстар туралы айтып беру. (қоршаған ортамен танысу) Құстардың қайсысы сендерге ұнады? Самолеттарды құстарға қарап жасағанын айту. Құстардың суретін салып, қағаздан жасап көреміз бе?сұрау. Сөйтіп орталықтарға бөлінейік деп ұсыну. Бірінші орталықта балалар құстың суретін саладырту, екінші орталықта қағаздан бүктеп самолет жасату оны ұшыруын ұйымдастыру. (құрастыру, сурет салу)</p> | <p>құрастыртқызу. (құрастыру) Екінші орталықта геометриялық фигураларды (дөңгелек, үшбұрыш, төртбұрыш) танып, атай білуге үйретіп, топтағы құрастыру материалдарынан құстың ұясын ұжымдасып құратқызу. Жеке балаларға да қағаз бетінде геометриялық фигуралардан ұяшық құрастырғызу және жасағандарын әңгімелету. (математика негіздері және сөйлеуді дамыту) Құстар әніне музыка қосып сергіту сәтін жасату. (музыка)</p> | <p>тең емес заттар тобын салыстыру, «Тең бе?», «Қайсысы артық (кем)?» сауалдарына жауап беруін қалыптастыру (математика негіздері) Аспанды, бұлтты және ағаштары бар суретті көрсетіп не жетпейтінін сұрау. Балалар қалауы бойынша дайын құстарды желімдеп жапсырады немесе карандарштармен құстарды салады. (жапсыру және сурет салу)</p> | <p>дауыссыз (п-б, к-қ, т-д, ж-ш, с-з)дыбыстарды анық айту, дыбыстардың артикуляциясын нақтылау және бекіту (сөйлеуді дамыту) Құс қанат оюын бояту. Бояуды пайдаланғанда ұқыптылыққа тәрбиелеу. (сурет салу)</p> | <p>таптырту. Ол затты тапқан бала ол туралы ән тақпақ немесе ойдан ертегі құрап немесе ол қалай пайда болды айтып беруін ұйымдастыру (көркем әдебиет) Сергіту сәті Балаларды екі орталыққа бөлу. Бір орталықта өздері таңдаған заттың суретін салғызу (сурет салу) Екінші орталықта геометриялық пішіндерді танып, атап тапқан затпен сәкестендіргізу. «Кім тапқыр» ойынын ойнату. Ойын бойынша топтағы заттардан осы денелерге ұқсасын тапқызып жинату. (математика негіздері)</p> |
| <p>Екінші таңғы ас</p> | <p>Тамақ ішу мәдениетін, үстелде отыру, тамақтану, асхана құралдарын дұрыс ұстау мәдениетін қалыптастыру және сақтау. Балалардың назарын тағамға аудару, тамақтарын реттілігімен тауысып ішуге, нанның қиқымын жерге тастамауға үйрету. (мәдени-гигиеналық дағдылар, өзіне-өзі қызмет ету, кезекшілердің еңбек әрекеті)</p> | | | | |
| <p>Серуенге</p> | <p>Киіну: Серуенге шығу, балаларды біртіндеп киіндіру, киімдерінің дұрыс киілуін қадағалау, қатармен жүруге дағдыландыру.</p> | | | | |

| дайындық | | | | | |
|----------------------|---|--|--|---|--|
| <p>Серуен</p> | <p>Күнді бақылау Мақсаты: күн энергиясының адамдар, өсімдіктер және жануарлар өміріне әсері туралы білімдерін бекіту. Бақылау барысы Тәрбиеші жұмбақтар жасырады: Үлкен алтын табақтан, Әлемге нұр таратқан. (күн) Алауға оранып, Көкке өрлеп шығады. Бір айналып оралып, Көкжиекке бұғады. (күн) Күн биікке көтерілген сайын, күн жылы әрі ұзақ болады. Күннің жылуынан қар ериді, жер жылиды. Шөптер өсе бастайды. Ағаштар бүршік жарады.</p> <ul style="list-style-type: none"> • Табиғатта тағы қандай өзгерістер болады? • Күн қай жақтан шығады? • Қай жаққа батады? • Жарқырап тұрған күнге тура қарауға бола ма? • Неге? <p>Зерттеу қызметі Ағаш, пластмасса, металл заттарға қол тигізіп қарау, қайсысын күн көп қыздырады? Қандай заттар тез қызады, қоңыр түсті ме, әлде ашық түсті ме? Күннің көзіне ұзақ уақыт қандай заттың көмегімен</p> | <p>Қардың еруін бақылау Мақсаты:табиғаттағы өзара байланысты көре білуге үйрету. Бақылау барысы Көркем сөз «Көктем келді» Б.Қозыкеев Қар су болып жөнелді, Қалды дала жалаңаш. Күн нұрына кенелді, Бүршік атып бар ағаш. Келіп көктем құстары, Бау бақшада ән салды. Оларды жас достары, Ұя жасап қарсы алды. Көктемде таңертең қар бетінде мұз қақтары пайда болатыны туралы айту. Бұның себебі күн көзінің шуағынан қардың үстіңгі беті ериді де, түнгі аяздан мұз болып қатады. Бұны мұзқатқақ деп атайды. Зерттеу қызметі Көлеңке беттегі қар үйінділері мен еріген қарды және сайдағы суды қарау. Көлеңкедегі қатқан қармен, күн беттегі қарқатқақты салыстыру. Еңбек Тәрбиешімен бірге ауладағы сынған ағаш бұталарын шығару. Мақсаты:тек қана сынған бұталарды жинауға, аулада тазалық сақтауға үйрету. Қимылды ойын «Ормандағы аюда».</p> | <p>Ұшып келген құстарды бақылау Мақсаты: көктем құстары жайлы білімдерін бекіту. Құстарға деген қамқорлыққа тәрбиелеу. Бақылау барысы Көркем сөз «Ұя» Қ.Баянбаев Ұя жасап тақтайдан, Талға апарып байладым. Жыл құсының шаттанған, Күттім қашан сайрауын. Сол ұяны талдағы, Қараторғай мекендеп, Күні бойы сайрады, Жылы пәтер екен деп. Балаларға сұрақтар: • Балалар сендер қандай құстарды білесіңдер? • Жыл құстары деп неге айтамыз? • Құстар неге жылы жаққа ұшып кетеді? • Құстар туған жеріне қай уақытта ұшып келеді? • Ауламызға ұшып келген құстарға қандай қамқорлық жасау керек деп ойлайсыңдар? Дидактикалық тапсырма: Құстарды топқа бөл. Мақсаты: құстар суреттерін қыстап қалатын құстар және жыл құстары тобына бөліп, ұяларға орналастыру. Еңбек: Гүл егетін орынды тазалап, гүл отырғызуға дайындау. Мақсаты: бірлесе жұмыс</p> | <p>Мойыл бұтасын бақылау Мақсаты: Бұталар туралы білімдерін молайту; Бақылай, зерттей білу қабылеттерін дамыту; Табиғатты аялауға, қорғауға тәрбиелеу. Бақылау барысы Тәрбиеші әңгімесі: Мойыл әрі дәрілік, әрі сәндік өсімдік. Мойыл гүлдеген кезде әдемілігімен көздің жауын алып, хош иісі мұрыныңды жарады. Мойыл мамыр, маусым айларында гүлдейді, ал, жемісі тамыз, қыркүйек айларында піседі. Қоңыр күзде мойылдың жемістері өте дәмді болады. Жаңа піскен жидектерінен қант қосып тәтті сусындар мен кисельдер жасайды. Сол сияқты мойыл жидектерінің емдік қасиеті де өте жоғары. Одан жасалған дәрілермен іш ауруларын, көз ауруларын, безгек ауруларын емдейді.</p> | <p>Ауладағы бұталар мен өсімдіктерді бақылау Мақсаты: бұталар мен кез келген ағаштардың тіршілік иелері екендігі туралы түсініктерін тиянақтау. Бақылау барысы Көркемсөз «Көктем» Б. Жақып Көктем келді бүгін, Күнім төкті нұрын. Сайрап барлық құстар, Ән салуға құштар. Түрлі - түсті әйбат, Гүлдер шықты жайнап. Қызыл - жасыл аймақ, Қырға шықтық ойнап. Балаларға сұрақтар: • Көктем келгелі айнала қоршаған ортада қандай өзгерістерді байқадыңдар? • Ауламыздағы ағаштар бойында</p> |

| | | | | |
|--|---|---|---|---|
| <p>қарауға болады? (қоңыр түсті әйнекпен) Еңбек Ойын алаңы айналасындағы жолдарды тазалауға аула тазалаушыға көмектесу.. Мақсаты: үлкендерге көмектесуге деген ынталарын дамыту. Қимылды ойын «Күн мен түн». Мақсаты:күн мен түннің айырмашылығы жайлы білімдерін тиянақтау, берілген белгі бойынша әрекет етуге баулу. Жаттығу ойыны Орнында тұрып ұзындыққа секіру. Мақсаты:секіре білулерін, күштері мен көз өлшемдерін дамыту. Мақал-мәтел: Сәуір болса күн күркірер, күн күркіресе, көк дүркірер. Сәуірдегі жауын-сауып тұрған сауын.</p> | <p>Мақсаты: белгі бойынша жүкіру, қуып жету, ойын ережесін сақтау. Жаттығу ойыны: Қозғалыстарын дамыту. Мақсаты: — Допты оң және сол қолмен лақтыра білулерін тиянақтау; — Елтіліктерін қалыптастыру; — Қозғалыс координациясын жақсарту. Халық болжамы: Қарлығаш келсе күн күркірейді. Құстар ұясын күн жаққа қарай салса, жаз салқын болады. Мақал: Қыстың қамын жаз ойла.</p> | <p>істеуге деген құпшыныстарын арттыру. Қимылды ойын: «Ұшты ұшты». Мақсаты: зейіндерін дамыту, байқампаздыққа, тез ойлап, тез шешім қабылдауға үйрету. Жеке жұмыс Жаңылтпаштар жаттау: Үйір, үйір үйректі, Қаз маңғаз, Үйірге кім үйретті? Маңғаз қаз. Үйір, үйір үйректі, Әр кез маңғаз, Үйірге өзім үйреттім. Қаз маңғаз. Мақсаты: сөздік қорларын байыту. Тыйым сөздер: Құс ұясын бұзба. Құсқа тас атпа. Құс жұмыртқасын сындырма.</p> | <p>Сондықтан да мойылды кеспей, сындырмай сақтаған жөн. Мойыл гүлдері өте әдемі болғанмен, оның гүл шоғын көп етіп алсаңыз басыңыз ауырады, егер өте қызықсаңыз, бұтасын сындырмай ғана, екі-үш гүлін пышақпен кесіп алып, суға салып қойсаңыз, сол да жеткілікті болады. Мойылды өзіңіз де сындырмаңыз, өзгеге де жол бермеңіз. Балаларға сұрақтар ◆ Мойыл ағашы қай уақытта гүлдейді? ◆ Мойылдың жемістері қай уақытта піседі? ◆ Мойыл жидектерінен не жасайды? ◆ Мойылдың басқа қандай қасиеті бар? ◆ Бұл ағашты не үшін сақтауымыз керек? Еңбек Үлкендерге ағаш отырғызуға көмектесу. Мақсаты: ағаш отырғызу және оны өсіруге деген ынталарын ояту,</p> | <p>қандай өзгерістер бар? • Бұталар мен шөптерден қандай көктем бейнесін көріп тұрсындар? Дидактикалық тапсырма: Ауламыздағы ағаштардың қалай қыстап шыққанын қарау: сынған бұталар көп пе? Еңбек Алаңдағы сынған ағаш бұталарын жинау, бұталар түбін тазалау. Мақсаты: еңбексүйгіштікке баулу, бірлесе жұмыс істеу дағдыларын дамыту, істеген жұмыс нәтижесіне қуана білу. Қимылды ойын «Кім аталған ағашқа тез жетеді?». Мақсаты: ағаш аттарын дұрыс атай білу, ойлау қабылеттерін дамыту, жылдамдыққа</p> |
|--|---|---|---|---|

| | | | | | |
|---|--|--|--|--|--|
| | | | | <p>табиғатты көркейтуге тәрбиелеу. Қимылды ойын «Біздің аулада не өседі?». Мақсаты: ағаштар аттарын есте сақтауларын тиянақтау, аталған жерге тез жетуге, тез ойлауға, тез шешім қабылдауға баулу. Жаттығу ойыны Қимылдарын дамыту Мақсаты: доп лақтыруға жаттықтыру. Мақал-мәтел: - Бір тал кессең, он тал ек. - Бір ағаштан жасалады мың шырпы, Мың ағашты өртеп кетер бір шырпы.</p> | <p>баулу. Жаттығу ойыны: Қозғалыстарын дамыту. Мақсаты: сапта дұрыс жүрулері мен жеңіл жүкірулерін тиянақтау Мақал мәтел: Бабасы екенді, баласы орады. Сәуір айы су айы, мамыр айы гүл айы. Дана көптен, дәрі шөптен</p> |
| Серуеннен оралу | Киіну: Серуенге шығу, балаларды біртіндеп киіндіру, киімдерінің дұрыс киілуін қадағалау, қатармен жүруге дағдыландыру. | | | | |
| Түскі ас | Балалардың назарын тағамға аудару, тамақтарын реттілігімен тауысып ішуге, нанның қиқымын жерге тастамауға үйрету. Кезекшілердің жұмысы (асхана құралдарын, майлықтарды үстелге қою, соңынан жинау)Таза және ұқыпты тамақтану. Тамақтану мәденетін қалыптастыру. Асты тауысып жеуге үйрету. (мәдени-гигиеналық дағдылар, өзіне-өзі қызмет ету, кезекшілердің еңбек әрекеті) | | | | |
| Күндізгі ұйқы | Киім түймелерін, сырмаларын өздігінше ағытуды қалыптастыру. Киімдерін ұқыпты орындыққа іліп (немесе арнайы сөреге) қоюды үйрету. Өз төсек орнын тауып жатуды үйрету. (өзіне-өзі қызмет ету дағдылары, ірі және ұсақ моториканы дамыту) Балалардың тыныш ұйықтауы үшін жайы баяу музыка тыңдау. (Музыка) | | | | |
| Біртіндеп ұйқыдан ояту, сауықтыру шаралары | Өз орындарында отырып керілу, тыныстау жаттығуларын жасату. Ригалық әдіс бойынша сауықтыру. (дене жаттығулар мен белсенділігі) Киімдерін реттілікпен өздігінен киіну. Түймелерін қадау, сырмаларын сыру, аяқ киімдерін дұрыс киюді үйрету. Қыз балалардың шаштарын тарауға үйрету. (өзіне-өзі қызмет ету дағдылары, ірі және ұсақ моториканы дамыту) Қолдарын жуу, құрғатып сүрту, сүлгіні өз орнына іліп қоюды үйрету. (мәдени-гигиеналық дағдылар). | | | | |

| | | | | | |
|---|---|--|--|--|--|
| | | | | | |
| Бесін ас | <p>Ересектің бақылауымен бетін, қолдарын ластанған кезде және тамақтың алдында өз бетінше жуу, беті мен қолын жеке орамалмен құрғатып сүрту, ересектің көмегімен өзін ретке келтіруін қалыптастыру.</p> <p>(мәдени-гигиеналық дағдылар, өзіне-өзі қызмет ету)</p> <p>Өз орнын тауып отыру. Үстел басында қарапайым мінез-құлық дағдыларын қалыптастыру: нанды үгітпеу, тамақты ауызды жауып шайнау, ауызды тамаққа толтырып сөйлемей. Тамақтанып болғаннан кейін алғыс айтуды үйрету</p> | | | | |
| <p>Балалардың дербес әрекеті(баяу қимылды ойындар, үстел үсті ойындары, бейнелеу әрекеті, кітаптарқарау және тағы басқа әрекеттер)</p> | <p>Балаларды кітап орталығына жинап, құстардың суреттерін қарату. Олардың не білгендері туралы сұрау. артикуляциялық аппаратты дамыту. Ермексаздан құстарға жем жасату. (сөйлеуді дамыту, мүсіндеу)</p> <p>Балаларға ғажайып қоржынмен ойынды ұсыну. Балалар ғажайып қоржынан әр түрлі пішіндерді қолымен сипап сезу арқылы зерттеуін ұйымдастыру (математика негіздері)</p> | <p>Балаларды екі орталыққа қалауы бойынша бөлу. Қағаздан және ермексаздан аққу жасауды ұсыну. «Аққуды атпа, досыңды сатпа.» (мүсіндеу және жапсыру)</p> | <p>«Ұсқынсыз үйрек» мультфильмін көру. Өз ойларын айтқызуды үйрету. «Құстар ұшады» ойынын ойнау. (көркем әдебиет)</p> <p>Балалардың қалауы бойынша орталықтарға бөлу. Бірінші орталықта ермексаздан үйрек жасату. мүсіндеу)</p> <p>Екінші орталықта «оригами» үлгісі бойынша үйрек пішінін құрастыруға ынталандыру. (құрастыру)</p> | <p>«Құстар біздің досымыз» тақырыбында суреттер қарату. Оларға қалай қамқорлық таныту керектігін суреттер арқылы көрсету. Топтағы құстарға жем және су беру. (қоршаған ортамен танысу)</p> <p>Балаларды орталықтарға бөлу. Қалаулары бойынша дербес шығармашылық әрекеттер ұйымдастыру. (мүсіндеу)</p> <p>«Құстар шеруі» тақырыбында ұжымдық жұмыс. Желімдеудің техникасын үйрету: Желімді қылқаламға, мұқият жағып алу, жаймадағы дайын үлгіге жағу, желімнің қалдықтарын сүртуге майлықты қолдануды үйрету. (жапсыру)</p> | <p>Балаларды орталықтарға бөлу. Балалардың дербес шығармашылық әрекеттерін ұйымдастыру. Апта бойы жасалған жұмыстардың ішінен ұнағанын қайта жасауға мүмкіндік беру. (мүсіндеу) (жапсыру) (құрастыру)</p> <p>Ұнатып айтатын әндерін билерін пысықтау. (музыка)</p> |

| | | | | | |
|----------------------------------|---|--|---|--|--|
| Балалармен жеке жұмыс | Бузанова Айсұлуға салыстыру нәтижесін сөзбен жеткізу ;түсініктерін үйрету | Жанабай Көркемге құрылыс материалдарының бөліктерін біледі және атауға,оларды түрлі тәсілдермен орналастыруға дағдыландыру | Жекнісбек Муслимаға туған өлкенің кейбір өсімдіктері туралы мәлімет беру | Жеңісбек Ханға табиғаттағы маусымдық өзгерістердің қарапайым байланыстарын орнатуды үйрету | Қанатбек Іңкәрға сурет салу кезінде қарындашты, фломастерді, қылқаламды қолында еркін ұстап үйрету |
| Серуенге дайындық | Балалардың дербес қимыл белсенділігі үшін жағдай жасау, ойын құрал-жабдықтады дұрыс пайдалану туралы әңгімелесу. Табиғи материалдар туралы не білетіндерін сұрау. Балаларды ретімен киіндіру (ауа-райы жағдайына байланысты), дұрыс киінуді бақылау. Киім шкафтарын таза ұстау және жинауды қалыптастыру (сөйлеуді дамыту, өзіне-өзі қызмет ету дағдылары, ірі және ұсақ моториканы дамыту) | | | | |
| Серуен | Қимылды ойын «Трамвай» Балаларға дайын құстар бейнесін ұсынып,оларды үйлестіріп лэпбукта жапсыруды жасату. (жапсыру) | Қимылды ойын: «Мысық пен тышқан» Бормен дербес шығармашылық жұмысын ұйымдастыру. (Сурет салу) | Қимылды ойын «Трамвай» Ұнатып айтатын әндерін билерін пысықтау. (музыка) | Балалардың сұранысы бойынша ертегі оқып беру (көркем әдебиет) Еркін ойындар | Қимылды ойын «Хан талапай» |
| Серуеннен оралу | Топқа оралу кезінде жылдам қатарға тұруды дағдыландыру. Асықпай бір-бірін итермей жүруді үйрету. Топта киетін аяқ киімдерін өз бетінше ауыстырып, киюін қалыптастыру. Жұмбақтар шешу, өлеңдер, әндер жаңылтпаштар, санамақтар және т.б. жаттау (көркем әрекет, дербес ойын әрекеті). | | | | |
| Кешкі ас | Тамақ ішу мәдениетін, үстелде отыру, тамақтану, асхана құралдарын дұрыс ұстау мәдениетін қалыптастыру және сақтау. Балалардың назарын тағамға аудару, тамақтарын реттілігімен тауысып ішуге, нанның қиқымын жерге тастамауға үйрету. (мәдени-гигиеналық дағдылар, өзіне-өзі қызмет ету, кезекшілердің еңбек әрекеті) | | | | |
| Балалардың дербес әрекеті | Көктем мезгілі жайлы сұрау | Жаңылтпаш айтқызу | Тәулік бөліктерін сұрау | Бөлме гүлдерін күтуге үйрету | Суретке қарап сөйлем құрату |
| Балалардың үйге қайтуы | Ата аналарға кеңес «Бүгін балабақшада нендей қызықтар болды».Өз баласын әңгімеге тартуы | Балалардың еркін ойындары. Өз беттерінше ойындар ұйымдастыра білу. | Балалардың еркін ойындары. Өз беттерінше ойындар ұйымдастыра білу. | Қимылды ойын «Жасырынбақ» Балаларды шапшаң болуға үйретеді. | Балалардың еркін ойындары. Өз беттерінше ойындар ұйымдастыра білу |

Текітсеңіз
 әзіскер
 Ә.Ілгіш

Тәрбиелеу - білім беру процесінің циклограммасы
Сәуір айы 2024 жыл 2 апта
 Мектепке дейінгі ұйымы: «Балажан» балабақшасы
 Топ: Ортаңғы «Балапан»
 Балалардың жасы: 3 жас

| Күн тәртібі | Дүйсенбі 08.04.2024 | Сейсенбі 09.04.2024 | Сәрсенбі 10.04.2024 | Бейсенбі 11.04.2024 | Жұма 12.04.2024 |
|---|---|---|--|---|---|
| Балаларды қабылдау | Түрлі –түсті шармен қарсы алу | Көңілді доп арқылы қарсы алу | Смайлик арқылы қарсы алу | Көңілді әуенмен қарсы алу | Жүрекшемен қарсы алу |
| Ата-аналармен әңгімелесу, кеңес беру | Баланың киім киіп үйренуі туралы әңгіме | Үстел үстінде қалай отыратыны, қалай тамақтанатыны жайлы әңгіме | Баланың басқа балалармен қарым-қатынасы жайлы әңгіме | Баланың эмоционалды көңіл-күйі жайлы әңгіме | Баланың демалыс күні немен айналысатыны жайлы әңгіме |
| Балалардың дербес әрекеті (баяу қимылды ойындар, үстел үсті ойындары, бейнелеу әрекеті, кітаптар қарау және тағы басқа әрекеттер) | Дид ойын. Баспалдақпен түсіп-шыққанда, топта, топ алаңында бір-бірін итермеу жөнінде әңгімелесу. Коммуникативтік дағдылар | Дид ойын. «Орындықтарды жинастыр» Өз орындықтарын қою, еңбекке баулу Әлеуметтік дағдылар | Сергіту сәті. ойын. Көңілді әуенмен, өлең шумақтарын қайталау Коммуникативтік дағдылар | «Өзім туралы» Өздері туралы айтып береді Коммуникативтік дағдылар | Дид ойын «Шуақты көктем». Көктем мезгіліндегі ауа райы жайлы әңгіме Әлеуметтік, танымдық дағдылар |
| Таңертенгі жаттығу | Сәуір айына арналған таңертеңгі жаттығулар кешені (Жалпы дамытушы жаттығулар, қимыл белсенділігі, ойын әрекеті). | | | | |
| Таңғы ас | Тамақ ішу мәдениетін, үстелде отыру, тамақтану, асхана құралдарын дұрыс ұстау мәдениетін қалыптастыру және сақтау. Балалардың назарын тағамға аудару, тамақтарын реттілігімен тауысып ішуге, нанның қиқымын жерге тастамауға үйрету. (мәдени-гигиеналық дағдылар, өзіне-өзі қызмет ету, кезекшілердің еңбек әрекеті) | | | | |
| Ұйымдастырылған іс-әрекетке дайындық | Заттарды салыстыру: заттарға қосу немесе заттардан алу тәсілдері арқылы тең және тең емес заттар тобын салыстыру, «Тең бе?», «Қайсысы артық (кем)?» сауалдарына жауап | Салыстыру нәтижелерін ұзындығы бойынша ұзын-қысқа, бірдей, тең, ені бойынша кең-тар, бірдей, тең, биіктігі бойынша биік-аласа, бірдей, тең, жалпы шамасы бойынша үлкен-кіші сөздерімен белгілеуін | Балаларды геометриялық фигура дөңгелекпен таныстыру, ұстау және көру тәсілдері арқылы аталған фигураны зерттеуге мүмкіндік беру. | Өзінің дене мүшелерін бағдарлау және осыған байланысты өзіне қатысты кеңістік бағыттарын анықтауды жетілдіру: оң-сол. | Құрастыруда бөлшектерді орналастыру және кірпіштерді қалау, пластиналарды тік бағытта және көлденең орналастыру тәсілдерін қолдану, ірі және ұсақ құрылыс материалдарынан, үлгі |

| | | | | | |
|--|--|--|---|--|--|
| | беруін қалыптастыру | дамыту | | | бойынша, ойдан құрастыру дағдыларын пысықтау. |
| Білім беру ұйымының кестесі бойынша ұйымдастырылған іс-әрекет | <p>Дене шынықтыру Жалпы дамытушы жаттығулар. Негізгі қимылдар: сапта бір-бірлеп, бірінің артынан бірі, тізені жоғары көтеріп жүру; қол мен аяқ қозғалыстарын үйлестіру, аралықты сақтай отырып жүгіру; допты екі қолымен көкірек тұсынан кері лақтыру; Сапқа бір-бірден тұру. Қимылды ойын: Құстардың ұшып келуі</p> | <p>Дене шынықтыру Жалпы дамытушы жаттығулар. Негізгі қимылдар: сапта бір-бірлеп, бірінің артынан бірі, тізені жоғары көтеріп жүру; аяқтың ұшымен жүгіру; допты екі қолымен көкірек тұсынан кері лақтыру; еңгіс тақта бойымен (20-30 см) жүру дағдыларын қалыптастыру; Қимылды ойын: Допты дәлдеп лақтыр</p> | <p>Музыка Музыка тыңдау: Ересектердің орындауында және аудио-бейнежазбадан музыка тыңдап, музыкалық шығарманың көркем құралдарын: дауысы (ақырын-қатты), қарқыны (жылдам-баяу), көңіл-күйі (мұнды, көңілді) байқауға үйренеді.</p> | <p>Қазақ тілі Таныс ертегілер мен шағын шығармалардың мазмұны бойынша өздігінен қайталап айтуға баулу.</p> | <p>Дене шынықтыру Жалпы дамытушы жаттығулар. Негізгі қимылдар: сапта бір-бірлеп жүру; қол мен аяқ қозғалыстарын үйлестіру, аралықты сақтай отырып жүгіру; Бір-бірінен 1,5–2 метр арақашықтықта отырып, аяқты алшақ ұстаған қалпында допты домалату; еденге қойылған тақта бетімен еңбектеу Қимылды ойын: Торғайлар мен автомобиль</p> |
| | <p>Баяғы заманда адамдар жер бетін төрт бұрышты деп ойлаған. Көп адамдар жердің шетін тауып сол жерге барып жердің шетінде не бар екенін көргісі келген. Атпен немесе жаяу жолға шығып көп жер жүріп, суға тірелген. Кейбіреулер кемеге мініп ары қарай жүрген. Соңында қайта айналып өзінің шыққан жеріне келіп, адамдар жердің</p> | <p>Балаларды кітап орталығына шақырып, ғарышкерлердің суреттері бар кітапты қарап шығуын ұйымдастыру. Ғарышкерлердің есімдерін атау. Тоқтар Әубәкіровтың үлкендеу суретін көрсетіп, ғарышкер туралы айтып таныстыру. Сосын балаларды орталықтарға бөлу (көркем әдебиет)</p> | <p>Сөйлеу қарқынын өзгерту қабілетін дамыту: баяу сөйлеу, жаңылтпаштар айтуды менгерту. Ғарышкер ұшты ғарышқа. Ғарышқа ұшты ғарышкер. Айтшы, ғарыш алыс па? (сөйлеуді дамыту) Алғашқы Қазақстандық ғарышкер кім еді? Ал әлем бойынша ғарышқа алғаш ұшқан кім екенін</p> | <p>Балалардан сұрау қалай ойлайсындар, қыздар ғарышкер бола ала ма? Әлемдегі алғашқы әйел ғарышкер-Валентина Владимировна Терешкова. Балалар ғарыш әлемінде адамдар тамақ ішеді ма? Қалай тамақтанады? Қандай тамақтарды ғарышқа алып баруға болады? суреттер қарап әңгіме құрастыру (көркем әдебиет)</p> | <p>Ләпбуктан ғарыш туралы көрсету. Балаларды әңгіме айтуға үйрету: бейтаныс заттар, құбылыстар туралы ақпаратты талқылауға баулу. (сөйлеуді дамыту) Балаларды геометриялық фигура дөңгелекпен таныстыру, ұстау және көру тәсілдері арқылы аталған фигураны зерттеуге мүмкіндік беру. Қарточкаларға сәйкес</p> |

| | | | | | |
|--------------------------|--|--|--|--|--|
| | <p>шар тәрізді екенін білген. Содан соң олар ғарыш әлемін зерттей бастаған деп ғарыш әлемінің макетін көрсетіп не білетіндерін сұрау, әңгімелету. Осы ғарышқа немен барамыз? Ғарыш кемесін кім басқарады? Ғарышкерлер қандай болады? Әңгімелету. (көркем әдебиет)</p> <p>Ғарышкерлер туралы фильм көрсету, оның көрікті жерлері, қала өмірінің ерекшеліктері туралы айту. Ғарышкерлер қаласы екенін түсіндіру. (қоршаған ортамен танысу)</p> <p>Балаларға ғарыш кемесін құрастыру құралдарынан құрастыруды және Байқоңыр қаласының суретін салуды ұсыну. Балаларды орталықтарға бөліп жұмыс жасату. (құрастыру және сурет салу)</p> | <p>Зымыранның суретін бояту. Қызыл, сары, жасыл, көк, қара, ақ негізгі түстер менолардың реңктерін дұрыс (қызғылт, көгілдір, сұр) қолдануды дамыту. (сурет салу)</p> <p>екінші орталықта балалар ғарыш кемесінің неше бөліктен тұратынын анықтап, табиғи қалдық заттардан ермексаздан құрастырғызу. (Мүсіндеу)</p> | <p>білесіңдер ме? Ғарышқа бірінші болып ұшқан орыс ғарышкер иттері Белка мен Стрелка болды. Ғарышқа ұшқан және Жерге аман-есен оралған алғашқы жануарлар. Олардың ұшуы 25 сағаттан астам уақытқа созылды, осы уақыт ішінде Кеме жерді 17 рет айналып өтті. Аспандағы жұлдыздар үлкен және кішкентай болатынын көріп келіпті. Біздің ғажайып сандықтан көптеген жұлдыздар шығады оларды салыстырып ойнайық. Карточалармен жұмыс. Жұлдыздарды сәйкестендіру. (математика негіздері)</p> | <p>Әр түрлі азық түлік заттардан жиын жасату, оның әртүрлі түстегі, пішіндегі, өлшемдегі заттардан тұратындығы туралы түсінік беру, заттарды жұппен қою арқылы оларды санамай-ақ салыстыру негізінде тең немесе тең еместігін анықтай білуін дамыту. (математика негіздері)</p> | <p>фигураларды қойып шығуды ұйымдастыру. (математика негіздері)</p> |
| Екінші таңғы ас | <p>Тамақ ішу мәдениетін, үстелде отыру, тамақтану, асхана құралдарын дұрыс ұстау мәдениетін қалыптастыру және сақтау. Балалардың назарын тағамға аудару, тамақтарын реттілігімен тауысып ішуге, нанның қиқымын жерге тастамауға үйрету. (мәдени-гигиеналық дағдылар, өзіне-өзі қызмет ету, кезекшілердің еңбек әрекеті)</p> | | | | |
| Серуенге дайындық | <p>Киіну: Серуенге шығу, балаларды біртіндеп киіндіру, киімдерінің дұрыс киілуін қадағалау, қатармен жүруге дағдыландыру.</p> | | | | |
| Серуен | <p>Бұлттарды бақылау Мақсаты: өлі табиғат</p> | <p>Желді бақылау Мақсаты:</p> | <p>Сутоғанды бақылау Мақсаты: мұздың</p> | <p>Топырақты бақылау Мақсаты: торф</p> | <p>Бақылау: Балапанды бақылау. Балаларды</p> |

| | | | | |
|--|--|---|---|--|
| <p>құбылыстары туралы білімдерін тиянақтау, табиғатты бақылауға деген қызығушылықтарын арттыру.</p> <p>Бақылау барысы.</p> <p>Көркем сөз. «Бұлт» Ө. Ақыпбекұлы</p> <p>Бұлттың қайда тұрағы? Біле алмадым мұны әлі. Білерім көк аспанның, Бұлт-көшпелі бұлағы. Тәрбиеші сұрақтары.</p> <p>◆ Бұлт дегеніміз не?</p> <p>◆ Бұлттардың түсі қандай болады?</p> <p>◆ Бұлттар неден тұрады? (сан жетпейтін су тамшыларынан немесе мұз түйіршіктерінен.)</p> <p>◆ бұлттардың қандай түрлерін білесіңдер? (түйдек бұлттар, шарбы бұлттар, қат-қабат бұлттар, түнерген найзағайлы бұлттар)</p> <p>◆ Неге түйдек бұлттар дейміз? (олар аспанда түйдек-түйдек болып тұрады)</p> <p>◆ Шарбы бұлттар неге ұқсады? (ақ ұлпаға, мамыққа, жақсылап аңғарып қарасаң олардан таныс бейнелерді көруге болады)</p> <p>◆ Ең үлкен бұлттар қай бұлттар? (түнерген найзағайлы бұлттар)</p> | <p>- жел туралы түсініктерін бекіту;</p> <p>- жел түрлерін есте сақтау.</p> <p>Бақылау барысы</p> <p>Тәрбиеші балаларға жұмбақ жасырады:</p> <p>Ағаштарды шайқайды, Көзге көрінбейді.</p> <p>Шарлағанда сай-сайды, Бір сәт ерінбейді. (жел)</p> <p>Тәрбиеші балаларға айналаны бақылауға, ағаш бұтақтары қалай шайқалып тұрғанын байқауға ұсынады. Сұрақтар қояды:</p> <p>◆ Желдің қандай түрлері болады?</p> <p>◆ Жел неге соғады? Атмосферада ауа әртүрлі қызады: жылы ауа жеңіл болады, сондықтан жоғары көтеріледі, ал, суық ауа ауыр болады, ол төмен тартылады. Осыдан ауада қозғалыс пайда болады. Желдің күші жылы және суық ауаның температурасының айырмашылығына байланысты. Ауа массасы барынша тез қозғалған сайын, желдің күші де соншалықты қатты болады. Желдің бағытын анықтаумен айналысатын адамдарды метеорологтар және синоптиктер деп атайды.</p> <p>◆ Барынша қатты</p> | <p>қасиеттері туралы білімдерін тиянақтау.</p> <p>Бақылау барысы</p> <p>Күн өткен сайын көктем қысты ысырып, өз жылуын алып келуде. Көктемнің ең бірінші жеңісі-жерді жібітеді. Алдымен қары еріген алаңқайлар пайда болады, өгей шөптер өсіп шығады. ал, екінші жеңісі-өзен-көлдердің ери бастауы. Жердегі, қар үйінділеріндегі қарлар еріп, сай-саланы қуалап, өзенге барып құяды. Өзен сулары көтеріліп, мұзды жарады. Жарылған мұздар ағыспен бір-біріне соқтығады. Мұздар жарылып, өзендер арнасынан асқан кезде ауа температурасы кенет төмендейді. Ал, сутоғандардағы мұздар ұзақ уақыт тұрады. Себебі онда ағыс жоқ, су қозғалмайды. Бұл жерде мұздар жарылмайды, біртіндеп ериді.</p> <p>Зерттеу жұмысы.</p> <p>Сутоғандағы мұздың қалыңдығын мұз өлшегіш құралмен өлшеу. Тоған бетіндегі мұздың еруін бақылау</p> <p>Еңбек</p> <p>Ауланы қоқыстан, сынған бұталардан тазалау.</p> | <p>топырағының қыртысымен таныстыру</p> <p>Бақылау барысы</p> <p>Біздің айналамызда шалшық көп. Ал, шалшықтар торфқа (шымтезек) бай болады. Торф-бұл әрі тыңайтқыш, әрі отын.ол қатты қызған кезде тез тұтанады. Торф дымқыл, жабысқақ, көктемде ылғал кезінде ол ауыр. Ол суды нашар өткізеді, егер ылғал торф үстімен өтсең, ол аяқкиіміңе жабысып қалады. Сондықтан да бұндай соқпақпен (жолмен(жүрмеген дұрыс. Торфты атызға (жүйек) және ағаш түптеріне тыңайтқыш ретінде қосады..</p> <p>Зерттеу жұмысы</p> <p>Торфтың құрғақ және ылғал кесектерін салыстыру.</p> <p>Құммен торфты салыстыру;</p> <p>Жер қыртысы қай жерде тез кебеді.</p> <p>Еңбек</p> <p>Ағаш түптері мен атызға торф тасу.</p> <p>Мақсаты: торфтың</p> | <p>балаянды қорғауға, оларға аяушылық, қамқорлық сезімдерін ояту.</p> <p>Үлескедегі еңбек: балабақша ауласындағы бұта қалдықтарын жинау.</p> <p>Балаларды еңбексүйгіштікке, тазалыққа, ұқыптылыққа тәрбиелеу.</p> <p>Қимылды ойын: «Ормандағы аю».</p> <p>Мақсаты: Ептілікке, шапшандыққа баулу.</p> <p>Жеке жұмыс: Жаңылтпаш жаттау: дыбыстарды сөз ішінде дұрыс қолдану, сөздік қорын дамыту.</p> <p>3. Ақ, ақ</p> <p>Секендейді лақ</p> <p>4. Аң, аң</p> <p>Аң патшасы – арыстан.</p> <p>Өзіндік іс – әрекет:</p> <p>Балапанның жүрісін салу.</p> |
|--|--|---|---|--|

| | | | | | |
|--|--|--|---|--|--|
| | <p>◆ Қандай бұлттар жаңбыр әкеледі? (түйдек бұлттар, түнерген бұлттар)</p> <p>◆ Бұлттар неліктен аспанда жүреді? (оларды жел қуады)</p> <p>Зерттеу жұмысы</p> <p>Аспандағы қандай бұлттар екенін анықтау. Бір нәрсеге (өлі және тірі табиғатқа жататын) ұқсайтын бұлттарды табу.</p> <p>Еңбек</p> <p>Алаңды егу жұмыстарына дайындау; коқыстарды жинау, сыпыру.</p> <p>Мақсаты: бірлесе жұмыс істеуге деген ынталарын қалыптастыру..</p> <p>Қимылды ойын «Қасқыр қақпан».</p> <p>Мақсаты: ойын ережесін түсініп, шартын сақтап ойнауға, ептілікке, алғырлыққа баулу.</p> <p>Жеке жұмыс</p> <p>Математикалық жаттығулар.</p> <p>Мақсаты: тақ және жұп сандарды санай білу дағдыларын жетілдіру.</p> <p>Халық болжамы. Ерте көктемде найзағай ойнап, күн күркіремесе, жаз құрғақ болады.</p> | <p>желдердің атын ата? (дауыл, құйын, бұрқасын, боран.)</p> <p>◆ Әлсіз желді қалай атайды?(«самал жел» деп атайды)</p> <p>◆ Желдің ізін көруге болады ма?</p> <p>Зерттеу жұмысы</p> <p>Компас арқылы желдің бағытын анықтау.</p> <p>Флюгердің көмегімен желдің күшін анықтау.</p> <p>Еңбек Гүл өсіретін (клумба) алаңды дайындау</p> <p>Мақсаты: бірлесе жұмыс істей білу дағдыларын бекіту, жұмысты бар ынтасымен орындау.</p> <p>Қимылды ойын «Кім жылдам?».</p> <p>Мақсаты: жүкіруге жаттықтыру, жылдамдықтарын дамыту.</p> <p>Жаттығу ойыны Бір-біріне доп лақтыру.</p> <p>Мақсаты: қозғалыс координацияларын дамыту.</p> <p>Халық болжамы. Өрмекші бұрышқа тығылса, жел болады.</p> | <p>Мақсаты: үлкендерге көмектесуге деген ынталарын тәрбиелеу.</p> <p>Қимылды ойын «Қасқыр қақпан»</p> <p>Мақсаты:</p> <p>— белгі бойынша әрекет етуге үйрету;</p> <p>— ойын шартын сақтап ойнауға баулу;</p> <p>Жаттығу ойыны</p> <p>Ұзындыққа секіру.</p> <p>Мақсаты: ұзындыққа секіруге жаттықтыру.</p> | <p>пайдалы қасиеттері туралы білімдерін тиянақтау.</p> <p>Қимылды ойын «Аққу-қаздар».</p> <p>Мақсаты: берілген кеңістікте белгі бойынша қашқандарды қуып жету, ойын шартын сақтау.</p> <p>Жаттығу ойыны</p> <p>Секіргіш жіппен жаттығу ойындары.</p> <p>Мақсаты: секіргіш жіпті алға, кері айналдыра отырып секіруге үйрету.</p> <p>Мақал-мәтел: Жері байдың-елі бай.</p> <p>Қара жерге де, қамқорлық керек.</p> | |
|--|--|--|---|--|--|

| | | | | | |
|---|--|--|--|---|--|
| Серуеннен оралу | Киіну: Серуенге шығу, балаларды біртіндеп киіндіру, киімдерінің дұрыс киілуін қадағалау, қатармен жүруге дағдыландыру. | | | | |
| Түскі ас | Балалардың назарын тағамға аудару, тамақтарын реттілігімен тауысып ішуге, нанның қиқымын жерге тастамауға үйрету. Кезекшілердің жұмысы (асхана құралдарын, майлықтарды үстелге қою, соңынан жинау) Таза және ұқыпты тамақтану. Тамақтану мәденетін қалыптастыру. Асты тауысып жеуге үйрету. (мәдени-гигиеналық дағдылар, өзіне-өзі қызмет ету, кезекшілердің еңбек әрекеті) | | | | |
| Күндізгі ұйқы | Киім түймелерін, сырмаларын өздігінше ағытуды қалыптастыру. Киімдерін ұқыпты орындыққа іліп (немесе арнайы сөреге) қоюды үйрету. Өз төсек орнын тауып жатуды үйрету. (өзіне-өзі қызмет ету дағдылары, ірі және ұсақ моториканы дамыту) Балалардың тыныш ұйықтауы үшін жайы баяу музыка тыңдау. (Музыка) | | | | |
| Біртіндеп ұйқыдан ояту, сауықтыру шаралары | Өз орындарында отырып керілу, тыныстау жаттығуларын жасату. Ригалық әдіс бойынша сауықтыру. (дене жаттығулар мен белсенділігі) Киімдерін реттілікпен өздігінен киіну. Түймелерін қадау, сырмаларын сыру, аяқ киімдерін дұрыс киюді үйрету. Қыз балалардың шаштарын тарауға үйрету. (өзіне-өзі қызмет ету дағдылары, ірі және ұсақ моториканы дамыту) Қолдарын жуу, құрғатып сүрту, сүлгіні өз орнына іліп қоюды үйрету. (мәдени-гигиеналық дағдылар) . | | | | |
| Бесін ас | Ересектің бақылауымен бетін, қолдарын ластанған кезде және тамақтың алдында өз бетінше жуу, беті мен қолын жеке орамалмен құрғатып сүрту, ересектің көмегімен өзін ретке келтіруін қалыптастыру. (мәдени-гигиеналық дағдылар, өзіне-өзі қызмет ету) Өз орнын тауып отыру. Үстел басында қарапайым мінез-құлық дағдыларын қалыптастыру: нанды үгітпеу, тамақты ауызды жауып шайнау, ауызды тамаққа толтырып сөйлемеу. Тамақтанып болғаннан кейін алғыс айтуды үйрету | | | | |
| Балалардың дербес әрекеті(баяу қимылды ойындар, үстел үсті ойындары, бейнелеу әрекеті, кітаптарқарау және тағы басқа әрекеттер) | Ғарышкер мен оның командасын не істейді суреттерге қарап әңгімелету. Зымыран, ғарышкер, аспан, ай жұлдызды танып атауын ұйымдастыру. Дидактикалық ойын «Сәйкесін тап» (сөйлеуді дамыту) Ғарыш кемесін ұлттық нақышта сәндеп көруді және ермексаздан ғарышкердің бас киімін | Балаларға ғарышкер болуды ұсыну. Біз алыс планеталарға ұшу үшін ғарыш кемесіне барамыз. Ғарышкерлер ұшар алдында ұзақ уақыт бойы жерде жаттығады, әртүрлі сынақтардан өтеді. Қалай шынығу керектігін айтып, балалардың ұсынысы бойынша жаттығулар жасату. Тапсырманы орындап болған соң өз қалаулары бойынша ғарыш кемесін жасап, ұшу. Ғарышкер болып ойнау. | Балалар бүгін космонавттар күні. Бұл күні ғарышқа алғаш Юрий Алексеевич Гагарин атты адам ұшқан. Оған батыр атағы берілген. Арнайы үлкен қорабтардан жасалған зымран ішіне кіріп ойнауын ұйымдастыру, дербес шығармашылық әрекеттеріне жағдай жасау. (мүсіндеу, жапсыру) | « Мен ғарышкер боламын » <i>Ж. Смақов</i> <i>Жаттауын жаттау.</i> Аспан, аспан, арайлым, Саған жиі қараймын. Сені көзбен шоламын... Мен ғарышкер боламын. (көркем әдебиет және сөйлеуді дамыту) Баларады орталықтарға бөлу. Композицияны құрастыруда дайын пішіндердің көмегімен заттарды қиюға немесе өз | Апта бойы жасаған жұмыстарды қорытындылау. Өздеріне ұнаған жұмысты қайталап жасауға болатынын айтып, балаларды орталықтарға бөлу. сурет салу жапсыру немесе мүсіндеуді, Ұнататын әнін дауыстап және төмен дауыспен орындату (музыка) |

| | | | | | |
|------------------------------|--|--|---|---|---|
| | <p>жасап көруді ұсыну. Балаларды екі орталыққа қалаулары бойынша бөлу. Бір орталықта ермексаздан бас киім жасату (мүсіндеу) Екінші орталықта элементтердің ретін, олардың арасындағы арақашықтықты сақтауды, пішінін ескере отырып, ұлттық ою-өрнекті қолданып, ғарыш кемесін безендіру (жапсыру) Ортаға жиналып көңілді ән ортындап, би билету. (музыка)</p> | (сөйлеуді дамыту және дене шынықтыру) | | бетінше ойдан қиып жапсыруға мүмкіндік беру. (жапсыру) | |
| Балалармен жеке жұмыс | Құдайберген Сулиманға алақанға салып тік және дөңгелетіп есе үйрету; -ересектер дайындаған түрлі пішінді қағаз бетіне заттарды орналастыруға үйрету | Қорабай Мейірімге балаларға арналған музыкалық аспаптарды ажыратқызу және үйрету | Қуандыққызы Сафияға қазақ оюының бөліктері туралы ұғымдарға ие | Мұрат Қарақатқа адамның пішінін (дене бөліктерін: бас, кеуде, қолдары, аяқтары) мүсіндеп үйрету | Мырзабек Рамазанға дөңгелек пішіндерді қиып үйрету; -музыканың ырғағын дәл бергізіп үйрету |
| Серуенге дайындық | Балалардың дербес қимыл белсенділігі үшін жағдай жасау, ойын құрал-жабдықтады дұрыс пайдалану туралы әңгімелесу. Табиғи материалдар туралы не білетіндерін сұрау. Балаларды ретімен киіндіру (ауа-райы жағдайына байланысты), дұрыс киінуді бақылау. Киім шкафтарын таза ұстау және жинауды қалыптастыру (сөйлеуді дамыту, өзіне-өзі қызмет ету дағдылары, ірі және ұсақ моториканы дамыту) | | | | |
| Серуен | <p>Дидактикалық ойын «Ғажайып сандық» Сандықтан әр түрлі заттарды көрмей, ұстап сезу арқылы табу.</p> <p>Еркін ойындар Қимылды ойындарға</p> | <p>Қимылды ойын «Сақина жасыру» Балабақша ауласына ұшып келген құстарды санау, салыстыру. (математика негіздері)</p> <p>Қимылды ойын «арқан тарту»</p> | <p>Құмнан зымыран жасау. (құрастыру)</p> <p>Қимылды ойын «Мысық пен тышқан»</p> | <p>Еркін ойындар</p> <p>Қимылды ойын «Ханталапай»</p> <p>Құмда таяқшалармен еркін тақырыпта сурет салуын ұйымдастыру (сурет салу)</p> | <p>Қимылды ойын «Сақина жасыру.»</p> <p>Дайын құрылыспен түрлі ойындар ойнауға ынталандыру. (құрастыру)</p> |

| | | | | | |
|----------------------------------|---|--|--|---|---|
| | қызығушылықты дамыту | | | | |
| Серуеннен оралу | Топқа оралу кезінде жылдам қатарға тұруды дағдыландыру. Асықпай бір-бірін итермей жүруді үйрету. Топта киетін аяқ киімдерін өз бетінше ауыстырып, киюін қалыптастыру. Жұмбақтар шешу, өлеңдер, әндер жаңылтпаштар, санамақтар және т.б. жаттау (көркем әрекет, дербес ойын әрекеті). | | | | |
| Кешкі ас | Тамақ ішу мәдениетін, үстелде отыру, тамақтану, асхана құралдарын дұрыс ұстау мәдениетін қалыптастыру және сақтау. Балалардың назарын тағамға аудару, тамақтарын реттілігімен тауысып ішуге, нанның қиқымын жерге тастамауға үйрету. (мәдени-гигиеналық дағдылар, өзіне-өзі қызмет ету, кезекшілердің еңбек әрекеті) | | | | |
| Балалардың дербес әрекеті | Геометриялық пішіндер жайлы сұрау | Аспан әлемі жайлы сұрау | Тақпақ үйрету | Салт-дәстүрлерді қайталау | Зымыран құрастыру |
| Балалардың үйге қайтуы | Бала тілінің дамуы жайлы әңгіме | Балаға ұялы телефонды көп ұстатпау туралы әңгіме | Бала десаулығы мен тазалығы жайлы әңгіме | Баланың эмоционалды көңіл күйі жайлы әңгіме | Баланың қандай дағдыларды меңгере алмай жатқаны туралы әңгімелесу |

*Жекімессіні
жоспар
D. Ilyas*

Тәрбиелеу - білім беру процесінің циклограммасы
Сәуір айы 2024 жыл 3 апта
Мектепке дейінгі ұйымы: «Балажан» балабақшасы
Топ: Ортаңғы «Балапан»
Балалардың жасы: 3 жас

| Күн тәртібі | Дүйсенбі 15.04.2024 | Сейсенбі 16.04.2024 | Сәрсенбі 17.04.2024 | Бейсенбі 18.04.2024 | Жұма 19.04.2024 |
|---|---|--|--|---|--|
| Балаларды қабылдау | Балаларды көтеріңкі көңіл күймен, қуыршақпен қарсы алу | Балаларды көтеріңкі көңіл күймен, денсаулығын тексеріп қарсы алу | Баланы алақан соғу арқылы қарсы алу | Балақай сені бүгін көңілді күн күтіп тұр деп топқа кіргізу | Қызыл жүрекшемен қарсы алу |
| Ата-аналармен әңгімелесу, кеңес беру | Балалардың көңіл-күйі, денсаулығы жайлы әңгімелесу. | Үйдегі өзіне-өзі қызмет ету дағдыларының қалай қалыптасып жатқанын сұрау | Баланың үйдегі ойыншықтарға деген қызығушылығы жайлы сұрау | Балабақшадан кейінгі баланың өзін-өзі қалай ұстайтыны жайлы әңгімелесу | Демалыс күндердегі баланың күн тәртібі жайлы әңгімелесу |
| Балалардың дербес әрекеті (баяу қимылды ойындар, үстел үсті ойындары, бейнелеу әрекеті, кітаптарқарау және тағы басқа әрекеттер) | Музыка тыңдау шаттану Шығармашылық дағдылар | Фотосуреттер қарастыру «көктем». Әлеуметтік дағдылар | Құрлымдалған ойын: Дәл сондай пішінді тап. Танымдық дағдылар | Саусақ ойыны «бір саусақ». Танымдық дағдылар | Үстел үсті ойыны – пазл: «Дұрыс тамақтан» Әлеуметтік дағдылар |
| Таңертенгі жаттығу | Сәуір айына арналған таңертенгі жаттығулар кешені (Жалпы дамытушы жаттығулар, қимыл белсенділігі, ойын әрекеті). | | | | |
| Таңғы ас | Тамақ ішу мәдениетін, үстелде отыру, тамақтану, асхана құралдарын дұрыс ұстау мәдениетін қалыптастыру және сақтау. Балалардың назарын тағамға аудару, тамақтарын реттілігімен тауысып ішуге, нанның қиқымын жерге тастамауға үйрету. (мәдени-гигиеналық дағдылар, өзіне-өзі қызмет ету, кезекшілердің еңбек әрекеті) | | | | |
| Ұйымдастырылған іс-әрекетке дайындық | Бір заттың немесе түрлі заттардың суретін салуды қайталай отырып, қарапайым сюжеттік композициялар жасауға үйрету, тұтас қағаз парағына бейнені орналастыру, қызыл, сары, жасыл, көк, қара, ақ негізгі түстер мен олардың реңктерін | Мүсіндеу тәсілдерін қолдана отырып, өзіне ұнаған бұйымдарды мүсіндеу, оларды таяқшамен безендіруді. Жеке жұмыстарын ұжымдық композицияларға біріктіру дағдыларын қалыптастыру. | Желімдеудің техникасын үйрету: желімді қылқаламға, мұқият жағып алу, жаймадағы дайын үлгіге жағу, желімнің қалдықтарын сүртуге майлықты қолдану. | Геометриялық фигуралардың (дөңгелек, шаршы, үшбұрыш) ортасына, бұрыштарына дайын ою-өрнектерді жапсыру арқылы киіз, кілем, көрпе, алаша орамал жасауды үйрету | Қазақ халқының әшекей бұйымдарымен (білезік, жүзік, балдақ, сырға, тұмар) таныстыру. |

| | | | | | |
|--|---|---|--|---|--|
| | (қызғылт, көгілдір, сұр) қолдануды дамыту. | | | | |
| Білім беру ұйымының кестесі бойынша ұйымдастырылған іс-әрекет | Дене шынықтыру Жалпы дамытушы жаттығулар. Негізгі қимылдар: тізені жоғары көтеріп жүру; аралықты сақтай отырып, бағытты өзгертіп, жүгіру; тұрған жерінен ұзындыққа секіру; шеңберге шағын топтармен және барлық топпен қайта тұру дағдыларын қалыптастыру; Қимылды ойын: Торғайлар мен автомобиль | Дене шынықтыру Жалпы дамытушы жаттығулар. Негізгі қимылдар: тізені жоғары көтеріп жүру; шеңбер бойлап жүгіру; тұрған жерінен ұзындыққа секіру; тепе-теңдікті сақтай отырып, бір-бірінен 10 см қашықтықта орналасқан тақтай бойымен жүру. Қимылды ойын: Поезд | Музыка Ән айту: Ән сөздерін дұрыс және анық айтуға, әннің сипатын бере білуге (көңілді, мұңды, ойнақы, әуенді) қалыптасады | Қазақ тілі Қазақ тіліне тән ә, ө, қ, ү, ұ дыбыстарын өздігінен дұрысайтуға баулу. Баланың сөздік қорын дамытуда, санамақтар, тақпақтар, жаңылтпаштарды жаттауға баулу. | Дене шынықтыру Жалпы дамытушы жаттығулар. Негізгі қимылдар: бірінің артынан бірі, тізені жоғары көтеріп жүру; аралықты сақтай отырып, бағытты өзгертіп, жүгіру; допты екі қолымен жоғары, бастан асыра лақтыру; шеңберге шағын топтармен және барлық топпен қайта тұру дағдыларын қалыптастыру; Қимылды ойын: Допты дәлдеп лақтыр |
| | Көктемнің екінші айы сәуір екенін. «Сәуір болмай тәуір болмайды» деген мақалдың мағынасын түсіндіру. Табиғаттағы өзгерістер. Қызғалдақ, бәйшешек, наркес гүлдері туралы ақпарат беру. Топтағы гүлдерге күтім жасау туралы ақпарат алып, топтағы гүлдерге күтім жасату. | Ғажайып қорапшадан қазақ халқының ұлттық киімдерімен, әшекейлері шығарылады. Балалар оларды атайды, содан соң санап салыстырады. Қандай қызмет атқаратынын, қандай дыбыс шығаратынын айтып беруді үйрету. Әшекей заттардан гүлдердің | Топтағы күн тәртібі бейнеленген тақтаға назарларын аудару. Қарама-қарсы тәулік бөліктерін бағдарлауды қалыптастыру: күндіз-түнде, таңертең-кешке. Жеке қима суреттер арқылы анықтату. (математика | Таныс ертегілерді ойнауға және сахналауға ынталандыру, қызығушылығын ояту. (сөйлеуді дамыту) Құмда сурет салу. (сурет салу) | Қайырлы таң, балалар! Арайланып таң атты, Алтын шапақ таратты, Қайырлы таң, балалар! Тақпағын жаттату Зат есімдерді үстінде, астында, артында, жанында тәрізді көмекші сөздермен |

| | | | | | |
|--------------------------|---|---|---|---|---|
| | (сөйлеуді дамыту) Балаларды екі гүлге сәйкес топтарға бөлу. Ал екінші орталық гүлдер бағын құрастырады. Бірінші топ гүлдерді қағаздан жасату. (кұрастыру, жапсыру) | бейнесін табу. Сан есімдерді ретімен атауға, оларды зат есімдермен септіктерде қолдана білуге үйрету (сөйлеуді дамыту, математика негіздері) Дайын әшекей бейнелеріне гүлдерді салдыру, бояту (сурет салу) | негіздері) «Қара жорға» әнін айтқызу, би қимылдарын қамшым ен жасату. (музыка) | | бірге қолдануды және зат есімдерді жекеше, көпше түрде қолдануды үйрету. Жеке балалармен үстелде ойыншықтарды ойнату (сөйлеуді дамыту) |
| Екінші таңғы ас | Тамақ ішу мәдениетін, үстелде отыру, тамақтану, асхана құралдарын дұрыс ұстау мәдениетін қалыптастыру және сақтау. Балалардың назарын тағамға аудару, тамақтарын реттілігімен тауысып ішуге, нанның қиқымын жерге тастамауға үйрету. (мәдени-гигиеналық дағдылар, өзіне-өзі қызмет ету, кезекшілердің еңбек әрекеті) | | | | |
| Серуенге дайындық | Киіну: Серуенге шығу, балаларды біртіндеп киіндіру, киімдерінің дұрыс киілуін қадағалау, қатармен жүруге дағдыландыру. | | | | |
| Серуен | Бақылау: Күнді бақылау. Балаларға күннің қызуын бақылай отырып, сипаттай білу. Күнім – ау, күнім- ау Тұрасың күліп – ау Жылуың шашырап. Үлескедегі еңбек: Ауланы жинау. Балаларды айналы таза ұстауға, тазалықты сүйе білуге үйрету. Қимылды ойын: «Соқыр теке» Мақсаты: балалардың тілін дамыту, ептілікке баулу. Жеке жұмыс: Тіл ұстарту. Ауыл маңын араларда Мысық көрсе анық танып, Дабыл қағар қара қарға Қар – рық Қар – рық, қар – рық... Өзіндік іс – әрекеті: күн туралы тақпақтар жаттату. | Бақылау: Бұлтты бақылау. Үлескедегі еңбек: Ойын құралдарын тазалап сыпыру. Қимылды ойын: «Жалмауыз кемпір мен балалар». Тапқырлыққа, жылдамдыққа бірлесіп ойнауға үйрету. Жеке жұмыс: Допты жоғары лақтырып қағып алуларын жаттықтыру. Өзіндік іс – әрекет: Бұлттың әр түрлілігін, оның қайдан пайда болатынын түсін, көлемі туралы әңгімелесу. | Бақылау: Балабақша ауласын бақылау. Балабақша үлескесіндегі қандай өзгерістер болғанын әңгімелеп бақылату. Үлескедегі еңбек: Балабақша үлескесіндегі тас жолдарды тазарту. Сыпырғышпен тазалауға үйрету. Еңбексүйгіштікке тәрбиелеу. Қимылды ойын: «Кім жүйрік», «Сап құру» жылдамдықпен ойнауға үйрету. Жеке жұмыс: жұмбақтар шешу: Екі айыр құйрығы, Қияқ мұрт қанаты Ұшқырлардың жүйрігі | Бақылау: Көктем мезгіліндегі аңдардың тіршілігін бақылау. Балаларға сурет арқылы (аю, кірпі, тиіннің қалай ояматыны туралы әңгімелеу.) Үлескедегі еңбек: Күректі қалай пайдалану керек екені түсіндіріледі. Үлкен адамдар еңбегін бағалау. Қимылды ойын: «Ормандағы аю», «Қорқақ қоян» Жеке жұмыс: Секірейік, секірейік Ұзын құлақ қоянша Шаршағанды кетірейік Болар сонда тамаша. | Бақылау: Бұталарды бақылау. Үлескедегі әдемі бұталарды сындырмай сақтай білу және қорғау. Үлескедегі еңбек: Түскен ағаш бұтақтарын жинау. Өз үлескелерін таза ұстауға үйрету. Қимылды ойын: «Қасқырды ұста», «Допты жоғары көтер» шапшаңдыққа баулу. Жеке жұмыс: Бір тізбекпен жүріп үйрену. Кедергілерден қорықпаймыз, |

| | | | | | |
|--|--|---|---|--|---|
| | | | (Қарлығаш) Өзіндік іс – әрекет: балабақша үлескесіндегі ағаштардың аттарын атай білуге дағдыландыру | Өзіндік іс – әрекет: «Дауысты таны» андардың дауыстарынан, жүрістерінен айыру. | жылдам өте шығамыз. Өзіндік іс – әрекет: ойын құралдарын таңдай біліп, өздері ойнай білу. |
| Серуеннен оралу | Киіну: Серуенге шығу, балаларды біртіндеп киіндіру, киімдерінің дұрыс киілуін қадағалау, қатармен жүруге дағдыландыру. | | | | |
| Түскі ас | Балалардың назарын тағамға аудару, тамақтарын реттілігімен тауысып ішуге, нанның қиқымын жерге тастамауға үйрету. Кезекшілердің жұмысы (асхана құралдарын, майлықтарды үстелге қою, соңынан жинау) Таза және ұқыпты тамақтану. Тамақтану мәденетін қалыптастыру. Асты тауысып жеуге үйрету. (мәдени-гигиеналық дағдылар, өзіне-өзі қызмет ету, кезекшілердің еңбек әрекеті) | | | | |
| Күндізгі ұйқы | Киім түймелерін, сырмаларын өздігінше ағытуды қалыптастыру. Киімдерін ұқыпты орындыққа іліп (немесе арнайы сөреге) қоюды үйрету. Өз төсек орнын тауып жатуды үйрету. (өзіне-өзі қызмет ету дағдылары, ірі және ұсақ моториканы дамыту) Балалардың тыныш ұйықтауы үшін жайы баяу музыка тыңдау. (Музыка) | | | | |
| Біртіндеп ұйқыдан ояту, сауықтыру шаралары | Өз орындарында отырып керілу, тыныстау жаттығуларын жасату. Ригалық әдіс бойынша сауықтыру. (дене жаттығулар мен белсенділігі) Киімдерін реттілікпен өздігінен киіну. Түймелерін қадау, сырмаларын сыру, аяқ киімдерін дұрыс киюді үйрету. Қыз балалардың шаштарын тарауға үйрету. (өзіне-өзі қызмет ету дағдылары, ірі және ұсақ моториканы дамыту) Қолдарын жуу, құрғатып сүрту, сүлгіні өз орнына іліп қоюды үйрету. (мәдени-гигиеналық дағдылар) . | | | | |
| Бесін ас | Ересектің бақылауымен бетін, қолдарын ластанған кезде және тамақтың алдында өз бетінше жуу, беті мен қолын жеке орамалмен құрғатып сүрту, ересектің көмегімен өзін ретке келтіруін қалыптастыру. (мәдени-гигиеналық дағдылар, өзіне-өзі қызмет ету) Өз орнын тауып отыру. Үстел басында қарапайым мінез-құлық дағдыларын қалыптастыру: нанды үгітпеу, тамақты ауызды жауып шайнау, ауызды тамаққа толтырып сөйлемей. Тамақтанып болғаннан кейін алғыс айтуды үйрету | | | | |
| Балалардың дербес әрекеті (баяу қимылды ойындар, үстел үсті ойындары, бейнелеу әрекеті, кітаптар қарау және тағы басқа әрекеттер) | Қалаулары бойынша шығармашылықпен айналысуға жағдай жасау. Ермексаздан қызғалдақ жасату. (мүсіндеу) Балалар ұнататын әндерін қайталап айтқызып, би | Балаларға әдебиет орталығында «Жалқау қыз» ертегісін оқып беру. Ересектермен бірге ертегілерді, қарапайым көріністерді ойнауға, бірлескен ойындарға қатысуға ықпал ету, онда жеке | Балаларды орталықтарға бөлу. Ер балаларға дэндерді жапсырып құмыраны сэндету (мүсіндеу) Қыз балаларға | Балбақша құрастыру. Құрастыруда бөлшектерді орналастыру және кірпіштерді қалау, пластиналарды тік бағытта және көлденеңнен орналастыру тәсілдерін қолдану, ірі және ұсақ | «Гүлдер саябағы» Құрылыс материалдарынан құрастыру ойындары. Құрылыс бөлшектеріне ұқыптылықпен қарату, ойнап болған |

| | | | | | |
|------------------------------|---|---|--|---|--|
| | билету (музыка) | репликаларды, кейіпкерлердің эмоционалды образын беруге баулу (көркем әдебиет) Қазақ халқының әшекей бұйымдарымен (білезік, жүзік, балдақ, сырға, тұмар) таныстыру. Мүсіндеу тәсілдерін қолдана отырып, өзіне ұнаған бұйымдарды мүсіндету, оларды таяқшамен безендіруді. Жеке жұмыстарын ұжымдық композицияларға біріктіру дағдыларын қалыптастыру. (мүсіндеу) | кілемшені «қызғалдақ» оюларымен безендіруді үйрету. элементтердің орналасу ретін, олардың арасындағы қашықтықты сақтауды қалыптастыру. (сурет салу) «Жалқау қыз» ертегісін сахналау. (көркем әдебиет) | құрылыс материалдарынан, үлгі бойынша, ойдан құрастыру дағдыларын пысықтау. (құрастыру) Балалардың сұранысы бойынша кітаптан ертегі оқып беру. Әдеби кейіпкерлердің әрекеттерін адамгершілік нормалары мен түсініктері тұрғысынан салыстырып бағалату (көркем әдебиет) | соң оларды жинату және орнына қойғызу, құрастыру барысында қауіпсіздік ережелерін сақтауды менгерту. Ұжымдық құрастыруға қызығушылықты ояту. (құрастыру) Мүсіндеуде қысу, тарту, басу әдістерін қолдануды пысықтау. Кескішті қолдануды үйрету қызғалдақ гүлін мүсіндеуін ұйымдастыру. (мүсіндеу) |
| Балалармен жеке жұмыс | Рашид Ай-Жұлдызға Тірі және өлі табиғат туралы білімдерін қалыптастыру, таныс заттарды ажыратуға үйрету | Рамазанқызы Раминаға Отбасылық суреттерді қарауға және отбасы мүшелері мен олардың әрекеттерін атауға үйрету | Сабит Нұрияға Өзінің отбасы, отбасылық қарым – қатынас туралы әңгімелеп беру дағдыларын қалыптастыру | Серік Бағжанға Отбасы мүшелері мен өзіне жақын адамдардың есімдерін атайды, отбасы мүшелері туралы әңгімелейді, оларға өзінің қарым-қатынасын білдіреді | Серікбай Абдул- Азизге мәдени- гигиеналық дағдыларды орындауда дербестік танытып үйрету |
| Серуенге дайындық | Балалардың дербес қимыл белсенділігі үшін жағдай жасау, ойын құрал-жабдықтады дұрыс пайдалану туралы әңгімелесу. Табиғи материалдар туралы не білетіндерін сұрау. Балаларды ретімен киіндіру (ауа-райы жағдайына байланысты), дұрыс киінуді бақылау. Киім шкафтарын таза ұстау және жинауды қалыптастыру (сөйлеуді дамыту, өзіне-өзі қызмет ету дағдылары, ірі және ұсақ моториканы дамыту) | | | | |
| Серуен | Қ/о «Кім жылдам?» | Қ/о «Поезд» Кешкі табиғаттың ерекшеліктерін атауды үйрету. | Бігінгі ауа райына байланысты көңіл күйлері жайлы әңгімелесу | Қ/о «Торғайлар мен автомобиль» Бүгінгі күннің ерекше сәттері жайында | Білетін тақпақтарын, әндерін қайталап айтуын пысықтау (көркем әдебиет) |


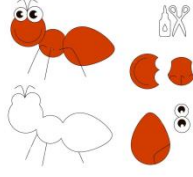


| | | | | | |
|----------------------------------|---|------------------------------------|--|-------------------------------------|--|
| | | | Қ/О «Допты дәлдеп лақтыр» | Әңгімелесу | Қ/О Құстардың ұшып келуі» Еркін ойындар. |
| Серуеннен оралу | Топқа оралу кезінде жылдам қатарға тұруды дағдыландыру. Асықпай бір-бірін итермей жүруді үйрету. Топта киетін аяқ киімдерін өз бетінше ауыстырып, киюін қалыптастыру. Жұмбақтар шешу, өлеңдер, әндер жаңылтпаштар, санамақтар және т.б. жаттау (көркем әрекет, дербес ойын әрекеті). | | | | |
| Кешкі ас | Тамақ ішу мәдениетін, үстелде отыру, тамақтану, асхана құралдарын дұрыс ұстау мәдениетін қалыптастыру және сақтау. Балалардың назарын тағамға аудару, тамақтарын реттілігімен тауысып ішуге, нанның қиқымын жерге тастамауға үйрету. (мәдени-гигиеналық дағдылар, өзіне-өзі қызмет ету, кезекшілердің еңбек әрекеті) | | | | |
| Балалардың дербес әрекеті | Су туралы әңгіме | Мақал-мәтел үйрету | Табиғи материалдармен жұмыс | Суретпен әңгіме | Достық қарым-қатынас жайлы әңгіме |
| Балалардың үйге қайтуы | «Баланы суықтап қалудан сақтан-дыру» кеңес беру. | Мозайкамен көктемгі гүл құрастыру. | «Балаңызды бақшаға мезгілге орай қалай киіндіру керек» әңгіме. | Балалармен логикалық ойындар ойнау. | «Бала демалысын ұйымдастыру» Еркін ойындар |

*Декретеріне
зәкір
Д.Илгері*

Тәрбиелеу - білім беру процесінің циклограммасы
Сәуір айы 2024 жыл 4 апта
Мектепке дейінгі ұйымы: «Балажан» балабақшасы
Топ: Ортаңғы «Балапан»
Балалардың жасы: 3 жас


| Күн тәртібі | Дүйсенбі 22.04.2024 | Сейсенбі 23.04.2024 | Сәрсенбі 24.04.2024 | Бейсенбі 25.04.2024 | Жұма 26.04.2024 |
|--|---|---|---|---|--|
| Балаларды қабылдау | Әсем әуенмен қарсы алу | Көтеріңкі көңіл күймен қарсы алу | Саусақ театрының кейіпкерлері арқылы қарсы алу | Смайлик арқылы қарсы алу | Достық тілегімен қарсы алу |
| Ата-аналармен әңгімелесу, кеңес беру | Баланың үйдегі көңіл күйін сұрау | Баланың бойындағы өзгерістер мен ерекшеліктер жайлы әңгіме | Баланың тәртібі мен денсаулығы жайлы әңгіме | Баланың қалай бейімделіп, не үйреніп жатқаны туралы әңгіме | Баланың тілдік дамуы жайлы әңгіме |
| Балалардың дербес әрекеті(баяу қимылды ойындар, үстел үсті ойындары, бейнелеу әрекеті, кітаптарқарау және тағы басқа әрекеттер) | «Әдемі кілемшелер бөліктерден кілемше жасауға үйрету; қабылдау, ес, зейін процесстерін дамыту; ұйымшылдыққа тәрбиелеу. Танымдық дағдылар | «Таныс пішіндер доминосы» геометриялық пішіндер жайлы білімдерін бекіту; көп заттың ішінен біреуін таңдауға жаттықтыру. Танымдық дағдылар | «Өз үйінді тап» түстерді ажыратуға жаттықтыру; қабылдауын дамыту; ойынның ережесін сақтауға үйрету Танымдық дағдылар | «Зейінді бол» Күрделі геометриялық суреттен үшбұрышты, төртбұрышты, шеңберді көрсете білу. Танымдық дағдылар | «Мынау қай пішін?» Геометриялық пішінді сипалап анықтау арқылы айта білу. Танымдық дағдылар |
| Таңертенгі жаттығу | Сәуір айына арналған таңертеңгі жаттығулар кешені (Жалпы дамытушы жаттығулар, қимыл белсенділігі, ойын әрекеті). | | | | |
| Таңғы ас | Тамақ ішу мәдениетін, үстелде отыру, тамақтану, асхана құралдарын дұрыс ұстау мәдениетін қалыптастыру және сақтау. Балалардың назарын тағамға аудару, тамақтарын реттілігімен тауысып ішуге, нанның қиқымын жерге тастамауға үйрету. (мәдени-гигиеналық дағдылар, өзіне-өзі қызмет ету, кезекшілердің еңбек әрекеті) | | | | |
| Ұйымдастырылған іс-әрекетке дайындық | Үй жануарлары мен олардың төлдері туралы білімдерін бекіту. | Ауа-райының жағдайын анықтау (суық, жылы, ыстық), табиғат құбылыстарын бақылау (маусымдық), бақылау күнтізбесінде жылдың көктемгі мезгілдеріндегі ауа-райының жай-күйін белгілеу. | Табиғатта қауіпсіз мінез-құлық ережелерін сақтауды дамыту (саңырауқұлақтар мен жидектерді жемеу, жануарларға тиіспеу, қоқыс қалдырмау, қоқысты жинау, бұтақтарды сындырмау) | кейбір көгөністер мен жемістердің түрін тану және атау, қарапайым түсініктерді қалыптастыру пысықтау. | Қазақстанды мекендейтін жабайы жануарлар жайлы түсініктерін қалыптастыру, табиғат бұрышын мекендеушілерді бақылау дағдыларын қалыптастыру. |

| Білім беру ұйымының кестесі бойынша ұйымдастырылған іс-әрекет | Қазақ тілі | Дене шынықтыру | Музыка | Дене шынықтыру | Дене шынықтыру |
|--|---|--|--|--|---|
| <p>Көктемде балалар, айнала құлпыра түседі, құстар ән салады, ағаштар гүлдейді, табиғат оянып, гүлдер өседі. Күн жылынып, адамдар жеңіл киімдер киеді.</p> <p>- Ал шөптің арасында нелер пайда болады?</p> <p>- Гүлдерге нелер қонады?</p> <p>- Ал олардың бәрін бір сөзбен қалай атаймыз? Әр жәндікпен жеке</p> | <p>Жуан және жіңішке түбір сөздерді ажырату, оларды көпше түрде қолдануды пысықтау.</p> | <p>Жалпы дамытушы жаттығулар.</p> <p>Негізгі қимылдар: тізені жоғары көтеріп жүру аралықты сақтай отырып, бағытты өзгертіп қол мен аяқ қозғалыстарын үйлестіре жүру; шеңбер бойлап жүгіру; допты екі қолымен жоғарыға, еденге (жерге) қарай төмен лақтыру; Тепе-теңдікті сақтай отырып, бір-бірінен 10 см қашықтықта орналасқан тақтай бойымен жүру; Қимылды ойын: Күміс алу</p> | <p>Аспапта ойнау: Балаларға арналған музыкалық аспаптарда және металлофонда (бір пластинада) ырғақпен қағып ойнаудың қарапайым дағдыларын меңгеруге талпынады.</p> | <p>Жалпы дамытушы жаттығулар.</p> <p>Негізгі қимылдар: тізені жоғары көтеріп жүру аралықты сақтай отырып, бағытты өзгертіп қол мен аяқ қозғалыстарын үйлестіре жүру; шеңбер бойлап жүгіру; допты екі қолымен жоғарыға, еденге (жерге) қарай төмен лақтыру; Тепе-теңдікті сақтай отырып, бір-бірінен 10 см қашықтықта орналасқан тақтай бойымен жүру; Қимылды ойын: Күміс алу</p> | <p>Жалпы дамытушы жаттығулар.</p> <p>Негізгі қимылдар: сапта бір-бірлеп, бірінің артынан бірі жүру; аралықты сақтай отырып, бағытты өзгертіп жүгіру; Екі аяқтап басты затқа тигізе отырып, жоғары қарай 2-3 метр қашықтықта алға қарай жылжи отырып секіру; еңгіс тақта бойымен (20-30 см) жүру дағдыларын қалыптастыру; Қимылды ойын: Құстардың ұшып келуі</p> |
| | | <p>Ара туралы видео көрсету, таныстыру. Қоршаған ортамен танысу</p> <p>Бөренені аралар Әрбір үйде ара бар.</p> <p>Ағаш кессең, балалар, Тістеріне қарап ал, Ара кетік болмасын, Ақ бөпелер тоңбасын.</p> <p>Балаларды тақпақтар мен өлеңдерді түсініп, есте сақтауға, таныс ертегілердің мазмұнын айтуда</p> | <p>Балалар, бүгін біз құмырсқа туралы әңгімелесеміз. Құмырсқаның суретін «сиқырлы экранның» ортаңғы әйнегіне қойып, сұрақтар қою: - Құмырсқа тірі табиғаттың қай жүйесіне жатады - Құмырсқа қандай? Денесі қандай? Түсі неше? Аяқтары неше? Мұртшалары бар ма? Қоршаған</p> | <p>Көбелек-ау, көбелек, Әдемісін керемет! Гүлге келіп қона ғой, Өзің де гүл бола ғой. Көркем әдебиет</p> <p>Көбелектің түсіп қалған қанатын тауып, құрастыру.</p> <p>Бүгін осы көбелектер туралы көп нәрсе үйренеміз.</p> <p>1. Олар көрмейді және естімейді</p> <p>2. Тек жылы мезгілде ғана тіршілік етеді.</p> | <p>Ұзын құйрық инелік Инелікке тимелік Верталетты жасады Инеліктен үйреніп Көркем әдебиет</p> <p>Инеліктің суретін көрсету арқылы дене мүшелерін және көбейу жолдарын түсіндіру. Қоршаған ортамен танысу</p> |

| | | | | |
|---|---|---|--|--|
| <p>таныстыру. Қоршаған ортамен танысу Мынау не? - Жәндіктердің аяғы нешеу? 4, 2, 6 - Олар иісті сезе ме? - Ұша алатын (секіретін, жорғалайтын) жәндіктерді атаңдар. - Ең мазасыз жәндікті кім біледі? Ызыңдап ән салады Жұп – жұқа қанаты Тәттіге тамсанып Қоқысқа қонады Ол не? - Қалай ойлайсыңдар, ара пайдалы жәндік пе, әлде зиянды жәндік пе? Гүлдерге қонады Шырынын сорады Түр – түсі сары – ала Бұл не? - Қандай жәндікті еңбекқор деп айтуға болады? Қылдай белі бүгілген Өзінен де жүгі үлкен. Ол не? Құмырсканың үйі неге «илеу» деп аталатынын түсіндіреді. Біреуі илеу салады, бірі илеуге кіріп – шығатын жол салады, азық тасиды - Қалай ойлайсыңдар,</p> | <p>мазмұнның жүйелілігін сақтай білуге үйрету. Көркем әдебиет Диалогтік сөйлеуді жетілдіру: әңгімеге қатысуға баулу, диалогке қатысушы үшін түсінікті сұрақтар қоюға және қойылған сұрақтарға дұрыс, толық жауап беруге баулу. Сөйлеуді дамыту</p>  <p>Араны пішіндерден жасау, геометриялық пішіндерді тану және атау, пішіндерді зерттеу дағдыларын қалыптастыру. Математика негіздері</p> | <p>ортамен танысу Илеу – құмырсканың жерде жасаған үйі – балаларға түсіндіру.- Сонда олар илеуінен шығып, не істеп жүреді жаз бойы? - Құмырскалар немен қоректенеді? - Құмырскалар адамға зиян келтіре ме? - Олардың илеуін бұзуға болады ма? - Қандай тағы да жәндіктерді білесіңдер? Сөйлеуді дамыту Кіп – кішкентай құмырсақ Бейім барлық жұмысқа Еңбекшіл, жоқ зияны, Қиянат етпе сен босқа Көркем әдебиет</p>  <p>қағаздың мүмкіндіктері туралы түсініктерді жетілдіру, жапсыру Уақытты бағдарлау. тәулік бөліктерін тану және атау - таңертең, күндіз, кеш, түн Математика негіздері</p> | <p>3. Олар қуыршақтан пайда болады. 4. 4 қанаты бар, өте нәзік, гүлмен қоректенеді. 5. Қыста ұйықтап жатады. Құрастыру, қоршаған ортамен танысу</p>  <p>Көбелекті ермексаздан жасау. Мүсіндеу Бұл көбелек. Бала схема арқылы айтып береді. Балалар бейнетаспа бойынша әңгімелеп береді. «Көбелектер жазық далада, гүлден гүлге қонып, өсімдіктердің жапырақтарына жұмыртқалайды. Жұмыртқалары жұлдызқұртқа айналады. Олар жұпты аяқтарымен қозғалады. Сөйлеуді дамыту</p> |  <p>Ермексаздан инелік жасау, геометриялық пішіндерді тану және атау, пішіндерді зерттеу дағдыларын қалыптастыру. Диалогтік сөйлеуді жетілдіру. Математика негіздері, сөйлеуді дамыту, мүсіндеу тәулік бөліктерін тану және атау - таңертең, күндіз, кеш, түн Математика негіздері</p> |
|---|---|---|--|--|

| | | | | | |
|--------------------------|---|---|---|--|---|
| | <p>құмырсқалар жалғыз тұра ма, әлде топтанып па? - Құмырсқа қысқа азық жинай ма? - Құмырсқаның илеуін бақылап, жауынның жауатынын қалай білуге болады? (илеуге кіретін тесікті бекітіп тастайды) Қалай ойлайсындар, жәндіктер не үшін керек?Сөйлеуді дамыту Қоңызды геометриялық пішіндерден жасау, геометриялық пішіндерді (дөңгелек, төртбұрыш, үшбұрыш) және геометриялық денелерді (куб, шар, цилиндр) танып, атай білуге үйрету Математика негіздері</p> | | | | |
| Екінші таңғы ас | <p>Тамақ ішу мәдениетін, үстелде отыру, тамақтану, асхана құралдарын дұрыс ұстау мәдениетін қалыптастыру және сақтау. Балалардың назарын тағамға аудару, тамақтарын реттілігімен тауысып ішуге, нанның қиқымын жерге тастамауға үйрету. (мәдени-гигиеналық дағдылар, өзіне-өзі қызмет ету, кезекшілердің еңбек әрекеті)</p> | | | | |
| Серуенге дайындық | <p>Киіну: Серуенге шығу, балаларды біртіндеп киіндіру, киімдерінің дұрыс киілуін қадағалау, қатармен жүруге дағдыландыру.</p> | | | | |
| Серуен | <p>Бақылау: Табиғат өзгерістерін бақылау. Жел соғады, күннің көзі жылытады, қар ериді. Үлескедегі еңбек: Жолды тазалау. Аула сыпырушының еңбегін бағалау. Қимылды ойын: «Аю мен балалар», «Қолғап»</p> | <p>Бақылау: Көктемгі желді бақылау. Жел соғады бетіме, Тербеледі ағаштар Кіп – кішкене ағаштар Үлкен болып өседі. Үлескедегі еңбек: Қалған қарлардан тау жасауға болатынын көрсету. Еңбектенуге үйрету.</p> | <p>Бақылау: Көктемгі алғашқы гүлдерді бақылау. Бар табиғат нәр алып, Шыға келер жаңарып Қызғалдақ боп құлпырған Көктем біздің балалық, Үлескедегі еңбек: Үлескедегі бассейн</p> | <p>Бақылау: Бұталарды бақылау. Үлескедегі әдемі бұталарды сындырмай сақтай білу және қорғау. Үлескедегі еңбек: Түскен ағаш бұтақтарын жинау. Өз үлескелерін таза ұстауға үйрету.</p> | <p>Бақылау: Көктем мезгіліндегі аңдардың тіршілігін бақылау. Балаларға сурет арқылы (аю, кірпі, тиіннің қалай оянататыны туралы әңгімелеу.) Үлескедегі еңбек:</p> |

| | | | | | |
|--|--|--|--|--|---|
| | <p>аңғарымпаздыққа, шапшаңдыққа баулу. Жеке жұмыс: Көктем туралы өлең, тақпақтар жатқа айту: Сәуір болса, Күн күркірер Күн күркіресе Көк дүркірер. Өзіндік іс – әрекет: үлкен топтың балалары қардан жолды қалай тазалар екен соны тамашалау.</p> | <p>Қимылды ойын: «Алып қаш», «Шеңберге түсір» шапшаңдыққа, дәлдікке үйрету. Жеке жұмыс: Саппен дұрыс жүре білуге дағдыландыру. Өзіндік іс – әрекет: жаттығуларды өз еріктерімен орындау.</p> | <p>орнын тазалау. Еңбектенуге талпындыру. Қимылды ойын: «Қаздар – қаздар», «Торғайлар мен машина» Жеке жұмыс: Тақпақтар айту. Сылдыр – сылдыр тап – таза Мөлдір бұлақ басталды. Өзіндік іс – әрекет: ағаштардың бүршік жарғанын тамашалау.</p> | <p>Қимылды ойын: «Қасқырды ұста», «Допты жоғары көтер» шапшаңдыққа баулу. Жеке жұмыс: Бір тізбекпен жүріп үйрену. Кедергілерден қорықпаймыз, жылдам өте шығамыз. Өзіндік іс – әрекет: ойын құралдарын таңдай біліп, өздері ойнай білу.</p> | <p>Күректі қалай пайдалану керек екені түсіндіріледі. Үлкен адамдар еңбегін бағалау. Қимылды ойын: «Ормандағы аю», «Қорқақ қоян» Жеке жұмыс: Секірейік, секірейік Ұзын құлақ қоянша Шаршағанды кетірейік Болар сонда тамаша. Өзіндік іс – әрекет: «Дауысты таны» аңдардың дауыстарынан, жүрістерінен айыру.</p> |
| Серуеннен оралу | Киіну: Серуенге шығу, балаларды біртіндеп киіндіру, киімдерінің дұрыс киілуін қадағалау, қатармен жүруге дағдыландыру. | | | | |
| Түскі ас | Балалардың назарын тағамға аудару, тамақтарын реттілігімен тауысып ішуге, нанның қиқымын жерге тастамауға үйрету. Кезекшілердің жұмысы (асхана құралдарын, майлықтарды үстелге қою, соңынан жинау)Таза және ұқыпты тамақтану. Тамақтану мәденетін қалыптастыру. Асты тауысып жеуге үйрету. (мәдени-гигиеналық дағдылар, өзіне-өзі қызмет ету, кезекшілердің еңбек әрекеті) | | | | |
| Күндізгі ұйқы | Киім түймелерін, сырмаларын өздігінше ағытуды қалыптастыру. Киімдерін ұқыпты орындыққа іліп (немесе арнайы сөреге) қоюды үйрету. Өз төсек орнын тауып жатуды үйрету. (өзіне-өзі қызмет ету дағдылары, ірі және ұсақ моториканы дамыту) Балалардың тыныш ұйықтауы үшін жайы баяу музыка тыңдау. (Музыка) | | | | |
| Біртіндеп ұйқыданояту, сауықтыру шаралары | Өз орындарында отырып керілу, тыныстау жаттығуларын жасату. Ригалық әдіс бойынша сауықтыру. (дене жаттығулар мен белсенділігі) Киімдерін реттілікпен өздігінен киіну. Түймелерін қадау, сырмаларын сыру, аяқ киімдерін дұрыс киюді үйрету. Қыз балалардың шаштарын тарауға үйрету. (өзіне-өзі қызмет ету дағдылары, ірі және ұсақ моториканы дамыту) Қолдарын жуу, құрғатып сүрту, сүлгіні өз орнына іліп қоюды үйрету. (мәдени-гигиеналық дағдылар). | | | | |
| Бесін ас | Ересектің бақылауымен бетін, қолдарын ластанған кезде және тамақтың алдында өз бетінше жуу, беті мен қолын жеке | | | | |

| | | | | | |
|---|--|--|--|--|---|
| | <p>орамалмен құрғатып сүрту, ересектің көмегімен өзін ретке келтіруін қалыптастыру. (мәдени-гигиеналық дағдылар, өзіне-өзі қызмет ету) Өз орнын тауып отыру. Үстел басында қарапайым мінез-құлық дағдыларын қалыптастыру: нанды үгітпеу, тамақты ауызды жауып шайнау, ауызды тамаққа толтырып сөйлемей. Тамақтанып болғаннан кейін алғыс айтуды үйрету</p> | | | | |
| <p>Балалардың дербес әрекеті(баяу қимылды ойындар, үстел үсті ойындары, бейнелеу әрекеті, кітаптарқарау және тағы басқа әрекеттер)</p> | <p>Қоңыздың суретін табиғи (мақта, жүн, жіп, асық, қағаз, тері, кенеп, мата, дәннің түрлері) және қалдық (қақпақтың түрлері, пластик, қораптар, кір қыстырғыштар) заттардан жасау.Құрастыру заттардың үлгі бойынша олардың өзіне тән ерекшеліктерін: пішінін, пропорциясын және заттар мен олардың бөліктерінің орналасуын ескере отырып сурет салуға үйрету; Мүсіндеудің таныс тәсілдерін пайдалана отырып, сазбалшықтан, қамырдан, ермексаздан мүсіндеу, Ұжымдық сюжетті композицияны құрастыру дағдыларын қалыптастыру. Жапсыру, сурет салу, мүсіндеу</p> | <p> Ермексаздан ара жасау.Мүсіндеу  қағаздың мүмкіндіктері туралы түсініктерді жетілдіру: жыртылады, мыжылады, оңай мыжылады. Жапсыру қағаздан құрастыру. Қағаз беттерін көлемді пішіндерге өзгертуге үйрету.Құрастыру  Араның суретін салу.Сурет салу</p> | <p> құмырсақынң суретін бояу.заттардың үлгі бойынша олардың өзіне тән ерекшеліктерін: пішінін, пропорциясын және заттар мен олардың бөліктерінің орналасуын ескере отырып сурет салуға үйрету;Сурет салу Ермексаздан құмырсақ жасау.Мүсіндеу </p> | <p>балаларды қағаздың мүмкіндіктері туралы түсініктерді жетілдіру: жыртылады, мыжылады, оңай мыжылады. Жапсыру.құрастыру  көбелектің суретін салу,бояу.Сурет салу</p> | <p>қағаздың мүмкіндіктері туралы түсініктерді жетілдіру: жыртылады, мыжылады, оңай мыжылады. Жапсыру.құрастыру</p> |
| <p>Балалармен жеке жұмыс</p> | <p>Талғатұлы Бексұлтанға денені жалпы дамытушы жаттығуларды орындағанда қажетті бастапқы қалыпты қабылдайды жаттығулардың орындалу</p> | <p>Тасқарбаева Томириске түрлі тапсырмалар орындап бір-бірден сапта жүргізу</p> | <p>Ахтай Айшаға өздігінен түрлі ойындар ойнайды ойын ережелерін сақтап үйрету.</p> | <p>Алтынбек Нурикамалға денені жалпы дамытушы жаттығуларды орындағанда қажетті бастапқы қалыпты қабылдайды жаттығулардың орындалу</p> | <p>Азаматқызы Мединаға сөйлеу мәнерінің тәсілдерін (сөйлеу қарқыны интонация) сақтауға үйрету</p> |

| | | | | | |
|----------------------------------|--|---|--|---|--|
| | ретін сақтауға үйрету | | | ретін сақтайды | |
| Серуенге дайындық | Балалардың дербес қимыл белсенділігі үшін жағдай жасау, ойын құрал-жабдықтады дұрыс пайдалану туралы әңгімелесу. Табиғи материалдар туралы не білетіндерін сұрау. Балаларды ретімен киіндіру (ауа-райы жағдайына байланысты), дұрыс киінуді бақылау. Киім шкафтарын таза ұстау және жинауды қалыптастыру (сөйлеуді дамыту, өзіне-өзі қызмет ету дағдылары, ірі және ұсақ моториканы дамыту) | | | | |
| Серуен | | | | | |
| Серуеннен оралу | Топқа оралу кезінде жылдам қатарға тұруды дағдыландыру. Асықпай бір-бірін итермей жүруді үйрету. Топта киетін аяқ киімдерін өз бетінше ауыстырып, киюін қалыптастыру. Жұмбақтар шешу, өлеңдер, әндер жаңылтпаштар, санамақтар және т.б. жаттау (көркем әрекет, дербес ойын әрекеті). | | | | |
| Кешкі ас | Тамақ ішу мәдениетін, үстелде отыру, тамақтану, асхана құралдарын дұрыс ұстау мәдениетін қалыптастыру және сақтау. Балалардың назарын тағамға аудару, тамақтарын реттілігімен тауысып ішуге, нанның қиқымын жерге тастамауға үйрету. (мәдени-гигиеналық дағдылар, өзіне-өзі қызмет ету, кезекшілердің еңбек әрекеті) | | | | |
| Балалардың дербес әрекеті | Жәндіктер туралы сұрау | Тіл жаттықтыру | Суретпен жұмыс | Отбасы жайлы әңгіме | Түстерді сұрау |
| Балалардың үйге қайтуы | Баланың киім киіп үйренуі туралы әңгіме | Үстел үстінде қалай отыратыны, қалай тамақтанатыны жайлы әңгіме | Баланың басқа балалармен қарым-қатынасы жайлы әңгіме | Баланың эмоционалды көңіл-күйі жайлы әңгіме | Баланың демалыс күні немен айналысатыны жайлы әңгіме |

*Текісетін
зерткер
Д. Илгері*

Тәрбиелеу - білім беру процесінің циклограммасы

Сәуір айы 2024 жыл 5 апта

Мектепке дейінгі ұйымы: «Балажан» балабақшасы

Топ: Ортаңғы «Балапан»

Балалардың жасы: 3 жас

| Күн тәртібі | Дүйсенбі 29.04.2024 | Сейсенбі 30.04.2024 | | Бейсенбі 02.05.2024 | Жұма 03.05.2024 |
|--|---|---|--|--|---|
| Балаларды қабылдау | Қызыл жүрекшемен көңілді тілек айтып қарсы алу | Шармен , көтеріңкі көңіл күймен қарсы алу | | Қонаққа келген қоянның ойыншығымен қарсы алу | Достар әнімен қарсы алу |
| Ата-аналармен әңгімелесу, кеңес беру | Үйдегі өзіне-өзі қызмет ету дағдыларының қалай қалыптасып жатқанын сұрау | Баланың үйдегі ойыншықтарға деген қызығушылығы жайлы сұрау | | Балабақшадан кейінгі баланың өзін-өзі қалай ұстайтыны жайлы әңгімелесу | Демалыс күндердегі баланың күн тәртібі жайлы әңгімелесу |
| Балалардың дербес әрекеті(баяу қимылды ойындар, үстел үсті ойындары, бейнелеу әрекеті, кітаптарқарау және тағы басқа әрекеттер) | Қимылды ойын: «Жалаушаны тап», «Мысық пен тышқан» Дене шынықтыру | Үстел үсті ойыны – пазл: «Көктемгі егістік» Әлеуметтік дағдылар | | Фотосуреттер қарастыру «Біз еңбекқор баламыз». Әлеуметтік дағдылар | Дидактикалық ойын Кімнің үйі ұя, апан ін көрсетіледі оларда тұратын жануарларды тауып орналастырады. Әлеуметтік дағдылар |
| Таңертенгі жаттығу | Сәуір айына арналған таңертенгі жаттығулар кешені (Жалпы дамытушы жаттығулар, қимыл белсенділігі, ойын әрекеті). | | | | |
| Таңғы ас | Тамақ ішу мәдениетін, үстелде отыру, тамақтану, асхана құралдарын дұрыс ұстау мәдениетін қалыптастыру және сақтау. Балалардың назарын тағамға аудару, тамақтарын реттілігімен тауысып ішуге, нанның қиқымын жерге тастамауға үйрету. (мәдени-гигиеналық дағдылар, өзіне-өзі қызмет ету, кезекшілердің еңбек әрекеті) | | | | |
| Ұйымдастырылған іс-әрекетке дайындық | Балабақшаның үй-жайлары мен ауласында тәртіп пен тазалық сақтауға үйрету. | Өзінің, құрдастарының шығармашылық жұмыстарының нәтижелеріне, суреттеріне, бұйымдарға құрметпен қарауға, оларға ұқыптылықпен қарауға баулу. | | жақындарына қамқорлық танытуға баулу | заттардың атқаратын қызметтерін түсінуін меңгерту |
| Білім беру ұйымының кестесі | Қазақ тілі Қазақ тіліне тән ә, ө, қ, ү, | Дене шынықтыру | | Дене шынықтыру Жалпы дамытушы жаттығулар. | Дене шынықтыру Жалпы дамытушы |

| | | | | | |
|---|--|---|--|--|---|
| <p>бойынша ұйымдастырылған іс-әрекет</p> | <p>ұ дыбыстарын өздігінен дұрысайтуға баулу.</p> | <p>Жалпы дамытушы жаттығулар. Негізгі қимылдар: сапта бір-бірлеп, бірінің артынан бірі, тізені жоғары көтеріп жүру Сапта бір-бірлеп, бірінің артынан бірі, аяқтың ұшымен жүгіру. Бір-бірінен 1,5–2 метр арақашықтықта отырып , аяқты алшақ ұстаған қалпында допты домалату Тура бағытта 4–6 метр арақашықтықта, "жыланша еңбектеу Қимылды ойын: Поезд</p> | | <p>Негізгі қимылдар: сапта бір-бірлеп, бірінің артынан бірі, тізені жоғары көтеріп жүру; Сапта бір-бірлеп, бірінің артынан бірі жүгіру; Тура бағытта 4–6 метр арақашықтықта, "жыланша еңбектеу; Екі аяқтап басты затқа тигізе отырып, жоғары қарай 2-3 метр қашықтықта алға қарай жылжи отырып секіру; Қимылды ойын: «Күміс алу»</p> | <p>жаттығулар. Негізгі қимылдар: тізені жоғары көтеріп жүру аралықты сақтай отырып, бағытты өзгертіп қол мен аяқ қозғалыстарын үйлестіре жүру; Сапта бір-бірлеп, бірінің артынан бірі жүгіру; Екі аяқтап басты затқа тигізе отырып, жоғары қарай 2-3 метр қашықтықта алға қарай жылжи отырып секіру Қимылды ойын: «Допты дәлдеп лақтыр»</p> |
| <p>-Балалар біз қай елде, қай Республикада тұрамыз? Қазақстанның Елордасы қай қала? Қазақстан Республикасы елбасы кім? Қазақстан Республикасының мемлекеттік тілі қай тіл? Қазақстан Республикасында қандай ұлттар тұрады? -Қазақстан</p> | <p>Ұзындығы, ені, биіктігі, жуандығы бойынша бірдей екі әртүрлі және бірдей заттарды салыстыру Математика негіздері Видеоролик арқылы балаларды әр халықтың киімін киімімен таныстыру, сұрақтар қою Сөйлеуді дамыту, қоршаған ортамен танысу. Бізбалдырған теңбасқан! Досқұшағын кеңге ашқан. Тілегіміз әділдік! Ашықболсын кең еңаспан! Көркем әдебиет</p> | | | <p>Қазақ халық ауыз әдебиеті шығармаларымен, салт-дәстүрлерімен, мәдениетімен таныстыру; қарым-қатынас мәдениетіне, көркем қабылдау мен эстетикалық талғамға тәрбиелеу; балалар әдебиетіне, театр әлеміне қызығушылықты қалыптастыру. Сөйлеуді дамыту Ертегі кейіпкерлерінің образына кіріп ойнау дығдыларын қалыптастыру Көркем әдебиет</p> | <p>Көгершін – көп халықтарда бейбітшіліктің белгісі, ол жер бетіне тыныштық пен береке әкелетін құс деп саналады. Көгершінді ерте заманда елдер арасында «хат тасушы құс» деп санаған. Қоршаған ортамен танысу Ақ көгершін, көгершін, Қолғанат құс сен едің Бар кезіп қайт ел үшін</p> |

| | | | | | |
|--|---|--|--|--|--|
| | <p>Республикасында көп ұлтты адамдар қай тілде сөйлеседі?</p> <p>Қазақстан Республикасы бейбітте, байтақ, кеңпейіл, қонақжай ел. Қазақстанхалқыныңөзінің қазақтылі, ұлттықкиіміміз, салт – дәстүріміз бар. СолсияқтыбіздіңҚазақста ндабасқадаұлттартұрады. Өзбек, орыс, қырғыз, татар жәнетағыбасқа да ұлтөкілдерітұрады.Сөйлеуді дамыту,қоршаған ортамен танысу.</p> | | | <p>Ұзындығы, ені, биіктігі, жуандығы бойынша бірдей екі әртүрлі және бірдей заттарды салыстыру Математика негіздері</p> | <p>Кең дүниенің көлемін Әділеттің құсы деп Көз алмастан жолыңнан Бақыт құсы болсын деп Ұшырамын қолымнан Көркем әдебиет Ұзындығы, ені, биіктігі, жуандығы бойынша бірдей екі әртүрлі және бірдей заттарды салыстыру Математика негіздері</p> |
| Екінші таңғы ас | <p>Тамақ ішу мәдениетін, үстелде отыру, тамақтану, асхана құралдарын дұрыс ұстау мәдениетін қалыптастыру және сақтау. Балалардың назарын тағамға аудару, тамақтарын реттілігімен тауысып ішуге, нанның қиқымын жерге тастамауға үйрету. (мәдени-гигиеналық дағдылар, өзіне-өзі қызмет ету, кезекшілердің еңбек әрекеті)</p> | | | | |
| Серуенге дайындық | <p>Киіну: Серуенге шығу, балаларды біртіндеп киіндіру, киімдерінің дұрыс киілуін қадағалау, қатармен жүруге дағдыландыру.</p> | | | | |
| Серуен | | | | | |
| Серуеннен оралу | <p>Киіну: Серуенге шығу, балаларды біртіндеп киіндіру, киімдерінің дұрыс киілуін қадағалау, қатармен жүруге дағдыландыру.</p> | | | | |
| Түскі ас | <p>Балалардың назарын тағамға аудару, тамақтарын реттілігімен тауысып ішуге, нанның қиқымын жерге тастамауға үйрету. Кезекшілердің жұмысы (асхана құралдарын, майлықтарды үстелге қою, соңынан жинау)Таза және ұқыпты тамақтану. Тамақтану мәденетін қалыптастыру. Асты тауысып жеуге үйрету. (мәдени-гигиеналық дағдылар, өзіне-өзі қызмет ету, кезекшілердің еңбек әрекеті)</p> | | | | |
| Күндізгі ұйқы | <p>Киім түймелерін, сырмаларын өздігінше ағытуды қалыптастыру. Киімдерін ұқыпты орындыққа іліп (немесе арнайы сөреге) қоюды үйрету. Өз төсек орнын тауып жатуды үйрету. (өзіне-өзі қызмет ету дағдылары, ірі және ұсақ моториканы дамыту)</p> <p>Балалардың тыныш ұйықтауы үшін жайы баяу музыка тыңдау. (Музыка)</p> | | | | |
| Біртіндеп ұйқыдан ояту, сауықтыру | <p>Өз орындарында отырып керілу, тыныстау жаттығуларын жасату. Ригалық әдіс бойынша сауықтыру. (дене жаттығулар мен белсенділігі)</p> <p>Киімдерін реттілікпен өздігінен киіну. Түймелерін қадау, сырмаларын сыру, аяқ киімдерін дұрыс киюді үйрету. Қыз балалардың</p> | | | | |

| | | | | | |
|---|--|---|--|---|--|
| шаралары | шаштарын тарауға үйрету. (өзіне-өзі қызмет ету дағдылары, ірі және ұсақ моториканы дамыту) Қолдарын жуу, құрғатып сүрту, сүлгіні өз орнына іліп қоюды үйрету. (мәдени-гигиеналық дағдылар) . | | | | |
| Бесін ас | Ересектің бақылауымен бетін, қолдарын ластанған кезде және тамақтың алдында өз бетінше жуу, беті мен қолын жеке орамалмен құрғатып сүрту, ересектің көмегімен өзін ретке келтіруін қалыптастыру. (мәдени-гигиеналық дағдылар, өзіне-өзі қызмет ету) Өз орнын тауып отыру. Үстел басында қарапайым мінез-құлық дағдыларын қалыптастыру: нанды үгітпеу, тамақты ауызды жауып шайнау, ауызды тамаққа толтырып сөйлемеу. Тамақтанып болғаннан кейін алғыс айтуды үйрету | | | | |
| Балалардың дербес әрекеті(баяу қимылды ойындар, үстел үсті ойындары, бейнелеу әрекеті, кітаптарқарау және тағы басқа әрекеттер) | Ортақ мекен жер шары, Төбемізде біра спан. Барлық ұлттың баласы, Достығымыз жарасқан. Көркем әдебиет | Ұзындығы, ені, биіктігі, жуандығы бойынша бірдей екі әртүрлі және бірдей заттарды салыстыру Математика негіздері | | Қырғыз ұлтымен таныстыру видео арқылы Қоршаған ортамен танысу Қылқаламмен қырғыз халқының бас киімін бояу,жабыстыру Сурет салу,жапсыру Қырғыз ұлтының ұлттық спаптары пазл құрастыру. Құрастыру Қаиырдан мүсіндеп жасау. Мүсіндеу | Көгершінді ермексаздан мүсінду,суретін бояу,қағаздан құрастыру және жабыстыру. Шығармашылық дағдылар Балалар әдебиетіне, театр әлеміне қызығушылықты қалыптастыру. Сөйлеуді дамыту |
| Балалармен жеке жұмыс | Балғамбаев Асхатқа "Менің отбасым" Мақсаты: баланың сөздік қорын туыскандарының атауларын білдіретін сөздермен байыту. | Бекжан Сафияға ойыншықтардың түрлері жайлы Т/ж/о: «Ғажайып қапшық» Мақсаты: баланың сөздік қорын ойыншықтардың атауларын білдіретін сөздермен байыту. | | Бузанова Айсұлуға «Соқыр теке». М/ы.Балаларды ұйымшылдыққа тапқырлыққа үйрету | Бурханбек Айланаға Т/ж/ойын: «Жыл мезгілдері» |
| Серуенге дайындық | Балалардың дербес қимыл белсенділігі үшін жағдай жасау, ойын құрал-жабдықтады дұрыс пайдалану туралы әңгімелесу. Табиғи материалдар туралы не білетіндерін сұрау. Балаларды ретімен киіндіру (ауа-райы жағдайына байланысты), дұрыс киінуді бақылау. Киім шкафтарын таза ұстау және жинауды қалыптастыру (сөйлеуді дамыту, өзіне-өзі қызмет ету дағдылары, ірі және ұсақ моториканы дамыту) | | | | |
| Серуен | Бақылау: Балабақша ауласын бақылау. Балабақша үлескесіндегі қандай өзгерістер болғанын әңгімелеп бақылату. | Бақылау: Күнді бақылау. Балаларға күннің қызуын бақылай отырып, сипаттай білу. Күнім – ау, күнім- ау Тұрасың күліп – ау Жылуың шашырап. | | Бақылау: Құстың ұясын бақылау. Тал басында бір отау (Ұя) Балаларды құстың ұясын бұзбауға, оған қамқор болуға , | Бақылау: Аспан әлеміне бақылау жасау. Аспан әлеміндегі бұлт, күн, ай, жұлдыздар туралы |

| | | | | | |
|-------------------------------|--|---|--|--|---|
| | <p>Үлескедегі еңбек: Балабақша үлескесіндегі тас жолдарды тазарту. Сыпырғышпен тазалауға үйрету. Еңбексүйгіштікке тәрбиелеу. Қимылды ойын: «Кім жүйрік», «Сап құру» жылдамдықпен ойнауға үйрету. Жеке жұмыс: жұмбақтар шешу: Екі айыр құйрығы, Қияқ мұрт қанаты Ұшқырлардың жүйрігі (Қарлығаш) Өзіндік іс – әрекет: балабақша үлескесіндегі ағаштардың аттарын атай білуге дағдыландыру.</p> | <p>Үлескедегі еңбек: Ауланы жинау. Балаларды айналы таза ұстауға, тазалықты сүйе білуге үйрету. Қимылды ойын: «Соқыр теке» Мақсаты: балалардың тілін дамыту, ептілікке баулу. Жеке жұмыс: Тіл ұстарту. Ауыл маңын араларда Мысық көрсе анық танып, Дабыл қағар қара қарға Қар – рық Қар – рық, қар – рық... Өзіндік іс – әрекеті: күн туралы тақпақтар жаттату.</p> | | <p>жанашырлық жасауға үйрету. Үлескедегі еңбек: Жыра жүргізу. Күннің көзіне еріп жатқан қарлардан жыра арқылы жүргізу. Қимылды ойын: «Тақия тастамақ». Қимыл – іс әрекетін дамыту, аңғарымпаздылыққа, ептілікке тәрбиелеу. Жеке жұмыс: Балалардың тілін дамыту. 1 дегенім – біреу, 2 дегенім – егеу, 3 дегенім – үсік, 4 дегенім – төсек Өзіндік іс – әрекет: құстың ұясын жасап үйрену.</p> | <p>әңгімелеу. Көгілдір түстің біздің туымызбен бірдей екенін сезіну. Көктемгі көріністі байқау, бұлттың түсін, көлемін анықтау. Үлескедегі еңбек: Ойын құралдарын тазалау. Еңбексүйгіштікке тәрбиелеу. Ұқыптылыққа баулу, өз заттарын таза ұстауға үйрету. Қимылды ойын: «кім бірінші жетеді», «Ине мен жіп». Мақсаты: тапқырлыққа, жылдамдыққа, бірлесіп ойнауға үйрету, ептілікке баулу. Жеке жұмыс: Сан таңбаларын қайталау. Үлкен санға дейін санау таңбасын таба білуге үйрету. Өзіндік іс – әрекет: Бұлттардың қалай қозғалатынын байқау.</p> |
| <p>Серуеннен оралу</p> | <p>Топқа оралу кезінде жылдам қатарға тұруды дағдыландыру. Асықпай бір-бірін итермей жүруді үйрету. Топта киетін аяқ киімдерін өз бетінше ауыстырып, киюін қалыптастыру. Жұмбақтар шешу, өлеңдер, әндер жаңылтпаштар, санамақтар және т.б. жаттау (көркем әрекет, дербес ойын әрекеті).</p> | | | | |

| | | | | | |
|----------------------------------|---|--|--|---|--|
| | | | | | |
| Кешкі ас | Тамақ ішу мәдениетін, үстелде отыру, тамақтану, асхана құралдарын дұрыс ұстау мәдениетін қалыптастыру және сақтау. Балалардың назарын тағамға аудару, тамақтарын реттілігімен тауысып ішуге, нанның қиқымын жерге тастамауға үйрету. (мәдени-гигиеналық дағдылар, өзіне-өзі қызмет ету, кезекшілердің еңбек әрекеті) | | | | |
| Балалардың дербес әрекеті | Құрылыс материалдарынан қамшы жасау. Құрастыру | Сюжеттік жапсыру.Балаларды жалпы композиция құрастыруға үйрету. Жапсыру | | Құмға ою орнек салу. Сурет салу | Қамырдан бауырсақ жасау. Мүсіндеу |
| Балалардың үйге қайтуы | Ата –аналарға бала тәрбиесіне көңіл бөлуді ескерту. | Бала денсаулығы мен тамағы жөнінде әңгімелесу. | | Әңгімелесу әдептілік сөздерді үйретуін ескерту. | Демалыс күндері күн тәртібін сақтауын ата-аналардан талап ету. |

Педагогтың аты-жөні:

«ТЕКСЕРЕМІН»

Әдіскер : _____

Әкімшілік
жоспар
D. Ilyas

Тәрбиелеу - білім беру процесінің циклограммасы
Мамыр айы 2024 жыл 1 апта
Мектепке дейінгі ұйымы: «Балажан» балабақшасы
Топ: Ортаңғы «Балапан»
Балалардың жасы: 3 жас

| Күн тәртібі | Дүйсенбі 06.05.2024 | Сейсенбі | Сәрсенбі 08.05.2024 | Бейсенбі | Жұма 10.05.2024 |
|---|---|----------|---|----------|---|
| Балаларды қабылдау | Қызыл жүрекшемен көңілді тілек айтып қарсы алу | | Қонаққа келген қоянның ойыншығымен қарсы алу | | Достар әнімен қарсы алу |
| Ата-аналармен әңгімелесу, кеңес беру | Үйдегі өзіне-өзі қызмет ету дағдыларының қалай қалыптасып жатқанын сұрау | | Балабақшадан кейінгі баланың өзін-өзі қалай ұстайтыны жайлы әңгімелесу | | Демалыс күндердегі баланың күн тәртібі жайлы әңгімелесу |
| Балалардың дербес әрекеті(баяу қимылды ойындар, үстел үсті ойындары, бейнелеу әрекеті, кітаптарқарау және тағы басқа әрекеттер) | Қимылды ойын: «Жалаушаны тап», «Мысық пен тышқан» Дене шынықтыру | | Фотосуреттер қарастыру «Біз еңбекқор баламыз». Әлеуметтік дағдылар | | Дидактикалық ойын Кімнің үйі ұя, апан ін көрсетіледі оларда тұратын жануарларды тауып орналастырады. Әлеуметтік дағдылар |
| Таңертенгі жаттығу | Мамыр айына арналған таңертеңгі жаттығулар кешені (Жалпы дамытушы жаттығулар, қимыл белсенділігі, ойын әрекеті). | | | | |
| Таңғы ас | Тамақ ішу мәдениетін, үстелде отыру, тамақтану, асхана құралдарын дұрыс ұстау мәдениетін қалыптастыру және сақтау. Балалардың назарын тағамға аудару, тамақтарын реттілігімен тауысып ішуге, нанның қиқымын жерге тастамауға үйрету. (мәдени-гигиеналық дағдылар, өзіне-өзі қызмет ету, кезекшілердің еңбек әрекеті) | | | | |
| Ұйымдастырылған іс-әрекетке дайындық | Табиғатта қауіпсіз мінез-құлық ережелерін сақтауды дамыту (саңырауқұлақтар мен жидектерді жемеу, жануарларға тиіспеу, қоқыс қалдырмау, қоқысты жинау, бұтақтарды сындырмау) | | Үй жануарлары мен олардың төлдері туралы білімдерін бекіту. Қазақстанды мекендейтін жабайы жануарлар жайлы түсініктерін қалыптастыру, табиғат бұрышын мекендеушілерді бақылау дағдыларын қалыптастыру | | Желімдеудің техникасын үйрету: желімді қылқаламға, мұқият жағып алу, жаймадағы дайын үлгіге жағу, желімнің қалдықтарын сүртуге майлықты қолдану |

| | | | | | |
|---|---|--|---|--|---|
| <p>Білім беру ұйымының кестесі бойынша ұйымдастырылған іс-әрекет</p> | <p>Дене шынықтыру Жалпы дамытушы жаттығулар. Негізгі қимылдар: сапта бір-бірлеп, бірінің артынан бірі, тізені жоғары көтеріп жүру; Сапта бір-бірлеп, бірінің артынан бірі жүгіру; Тура бағытта 4–6 метр арақашықтықта, "жыланша еңбектеу; Екі аяқтап басты затқа тигізе отырып, жоғары қарай 2-3 метр қашықтықта алға қарай жылжи отырып секіру; Қимылды ойын: «Күміс алу»</p> | | <p>Музыка Музыкалық-ырғақты қимылдар: Музыкаға сәйкес қимылдарды орындауға, қимылдарды өз бетінше бастау және аяқтауға үйренеді. Билейтін музыкаға сәйкес би қимылдарын өз бетінше орындауға, таныс би қимылдарын ойындарда қолдануға талпынады.</p> | | <p>Дене шынықтыру Жалпы дамытушы жаттығулар. Негізгі қимылдар: тізені жоғары көтеріп жүру аралықты сақтай отырып, бағытты өзгертіп қол мен аяқ қозғалыстарын үйлестіре жүру; Сапта бір-бірлеп, бірінің артынан бірі жүгіру; Екі аяқтап басты затқа тигізе отырып, жоғары қарай 2-3 метр қашықтықта алға қарай жылжи отырып секіру Қимылды ойын: «Допты дәлдеп лақтыр»</p> |
| | <p>-Ал балалар көктемнің қай айы? Мамыр айының 7 жұлдызы күні отан қорғаушылар күні деп жарялады. Тәуелсіз Қазақстанның әскері жаңарып. Қарулы күштер жаңарып жатты.Дәстүр бойынша осы мереке күні президентіміз әскери қызметте көзге тұскен немесе ерлік жасаған Қазақстан қарулы күштер қызметтерін марапаттайды.Себебі Отан қорғаушылар күні-түні</p> | | <p>«Не істеуге болмайды?» Үлкендердің алдынан.....(кесіп өтуге) болмайды. Кішкене баланы.....(жылатуға) болмайды. Кұстарды (атуға) болмайды. Қыз баланы.....(ренжітуге) болмайды. Балабақшадан(кешігуге) болмайды. «Не істеу керек?» Үлкен кісіні.....(сыйлау) керек. Үлкеннің(тілін) алу</p> | | <p>Туды салыстыру,ұзындығы, ені, биіктігі, жуандығы бойынша бірдей екі әртүрлі және бірдей заттарды салыстыру Математика негіздері Жеңіс күні құтты болсын, Құтты болсын аталар. Ұмытпайды ешқашанда Жауынгерді балалар. Көркем әдебиет -Балалар жер шары балаларының тілегі не? Дұрыс айтасындар, балалар барлық жер шарындағы балалардың тілегі осындай екен, ендеше балалардың</p> |

еліміздің тыныштығы үшін қызмет етеді. Олар еліміздің тыныш, биітшілік өмір сүруіне мол үлестерін қосуда

Қоршаған ортамен танысу

Отан сенің ата-анаң
Отан сенің бауырың
Отан өлкең астанаң
Отан аудан, ауылым.
Демекші, біз сүюіміз оны қадірлеп қастерлеуіміз керек, балалар.

Көркем әдебиет

керек.
Үлкендерге(сәлем беру) керек.
Кішілерді(қамқорлау) керек.
Өйткені біз қорғаушылармыз

Сөйлеуді дамыту.

Отан үшін отқа түс, күймейсің – деген сөз бар халқымызда. Отан үшін жаным қиған қанша біздің батырларымыз бар.

Т. Тоқтарыв. М. Мәметова, Ә. Молдағұлова. т. б. Ел басына күн туғанда Отанын қорғап, елге амансау оралған батырларымыз

Б. Момышұлы болған, Әлия Молдағұлова- бұл апамыз снайпер болған көздеп тұрып көп жауларға қарсы тұрған., Бауыржан Момышұлы- қол басшы болған., Талғат Бегилдин т. б батырларымыз көп

Қоршаған ортамен танысу

Жеңіс келді ән болып
Келді ауылға ән болып
Жеңіс келді алақай
Тоя жейтін ән болып

Көркем әдебиет

Ұзындығы, ені, биіктігі, жуандығы бойынша бірдей екі әртүрлі және бірдей заттарды салыстыру

Математика негіздері

тілегіне «Отан» өлеңін айтайық. –
-Бейбітшілік болсын!
-Соғыс болмасын!
-Достық болсын!
Балалар өлең жолдарын айтады.

Сөйлеуді дамыту

| | | | | | |
|--------------------------|---|--|---|--|--|
| Екінші таңғы ас | Тамақ ішу мәдениетін, үстелде отыру, тамақтану, асхана құралдарын дұрыс ұстау мәдениетін қалыптастыру және сақтау. Балалардың назарын тағамға аудару, тамақтарын реттілігімен тауысып ішуге, нанның қиқымын жерге тастамауға үйрету. (мәдени-гигиеналық дағдылар, өзіне-өзі қызмет ету, кезекшілердің еңбек әрекеті) | | | | |
| Серуенге дайындық | Киіну: Серуенге шығу, балаларды біртіндеп киіндіру, киімдерінің дұрыс киілуін қадағалау, қатармен жүруге дағдыландыру. | | | | |
| Серуен | <p>Бақбақ гүлін бақылау Мақсаты: бақбақ гүлі туралы білімдерін тиянақтау (гүлдеудің алғашқы кезеңіне көңіл аудару); — табиғатты қорғау және сақтауға деген ынталары мен іскерліктерін қалыптастыру; — емдік өсімдіктер туралы білімдерін тиянақтау.</p> <p>Бақылау барысы Көркем сөз. Аппақ, аппақ бақбақтар, Үлбіреген бақбақтар, Құдды киіз ақ үйлер. Парашюттен аумайды. Төнеді кеп жан-жақтан, Сәл-пәл самал жел соқса, Тамашалап сәбилер. Ақ ұлпалар заулайды.</p> <p>Кәдімгі бақбақ көктемнің тұңғышы. Халық оны «Жер күні», «денсаулық эликсирі» деп атайды. Бақбақ көп жылдық шөптес өсімдік. Олар көбінесе үлкен жүргінші жол бойында, егістікте, шабындықта, жаңа тыңая бастаған жерлерде өседі. Бақбақтың гүлді сабақтары</p> | | <p>Жолжелкенді бақылау Мақсаты:емдік өсімдіктер туралы түсініктерін қалыптастыруда танымдық белсенділіктерін дамытуды жалғастыру. Жолжелкеннің ерекшелігі мен емдік қасиеті туралы білімдерін молайту. Бақылау барысы Тәрбиеші әңгімесі -Жолжелкен қазақстанның барлық жерінде өседі. Көше бойлап келе жатсаң жол жиегінде, өзен бойы, шалғындық алқаптарда көптеп кездеседі. Сондықтан да болар бұл өсімдікті «жолжелкен» деп атайтыны. Адам аяғы баспайтын жерлерде жолжелкенді кездестірмейсің. Күзде жолжелкеннің гүлдері тұқым шашқан кезде, ол аяқкиімге жабысып барып, басқа жерлерге дәннің түсуіне байланысты, кез келген жерде өсіп шығады. Жолжелкен маусымнан қыркүйек аралығында гүлдейді. Оның жапырақтарын маусым, шілде айларында жинайды. Жолжелкеннің жапыраған</p> | | <p>Жәндіктерді бақылау Мақсаты: «Жәндіктер» сөзінің мағынасы туралы түсініктерін тиянақтау; — Оларды тіршілік ету ерекшеліктеріне қарай салыстыра білуге үйрету. Бақылау барысы Тәрбиеші жұмбақтар жасырады: - Гүлдің нәрін жинайды, Адамға бал сыйлайды. Еңбекқорды аялайды, Еріншекті аямайды. Бұл не? (ара) - Қанды сорып сүліктей, Ызындап кеп шағады. Бұл қандай бүлік той? (маса) - Ызындап ән салып, Жүп-жұқа қанаты. Тәттіге тамсанып, Қоқысқа қонады. Бұл не? (шыбын) - Құжынаған жұмыскер, Бірлескенде тым іскер. (құмырсқа)</p> |

| | | | |
|--|--|---|---|
| <p>жапырақсыз, ең ұшында бір ірі гүл табақшасы болады. Бақбақ басын күн қызуына қарай бұрады. Күн батқан кезде гүл жапырақтары жабылып қалады, ал, таңертең күн сәулесімен бірге ашылады. Бақбақ-тың гүл оралғысы екі қабат. Сәуір айынан қыр-күйек айына дейін гүлдейді. Гүл жарып болған кезде гүлдері ұлпа үлпілдек «парашюттерге» айналады. Бақбақтың барлық бөлігі, әсіресе сабағы сүт сымаққа бай.</p> <p>Бақбақ дәрілік өсімдік. Дәрі жасау үшін бақбақтың тамырын, гүлін, жапырағын пайдаланады. Бақбақтан жасалған дәрілер тәбетті ашуға, ас қорытуға, қан қысымын түсіруге, қатты ісіктерді басуға, ыстықты түсіруге тағы басқа көптеген ауруларды емдеуге пайдаланады. Бақбақты ең қажет дәрілік өсімдік ретінде сақтап, қорғау керек.</p> <p>Балаларға сұрақтар.</p> <ul style="list-style-type: none"> ◆ Бақбақ гүлінің түрі қандай?? ◆ Ол жылдың қай мезгілінде әдемі болып көрінеді? ◆ Бақбақтың қандай лақап аттары бар? ◆ Бақбақты неге дәрілік өсімдік дейміз? <p>Зерттеу жұмыс: Бақбақтың</p> | | <p>сабағымен қоса бүлдірмей алып, көлеңке жерде кептіреді. Жолжелкеннің жапырақтары дене сыртындағы аққан қанды тоқтатуға, күйген жараға, ірінді ісікке, шиканға қолданылады.</p> <p>Жолжелкеннің шырынын жәндіктер шаққан жерге, асқазан ауруына, шаншуға, мұрыннан қан аққанда және дизентерияға пайдаланады.</p> <p>Балаларға сұрақтар:</p> <ul style="list-style-type: none"> ◆ Мамыр айын халықта қалай атайды? (шешек айы) ◆ Өсімдіктер қай жерде бар да, қай жерде жоқ? (күннің көзі көп түскен жерде бар) ◆ Көлеңке, ылғал жерлерге әлі шөп шықпаған, неге? (өйткені ло жер әлі салқын) ◆ Мамыр айындағы жаңбырдан соң шөптерде қандай өзгерістер болады? (олар бұрынғыдан да жасылдана түседі) ◆ Мына өсіп тұрған өсімдік қалай аталады? (жолжелкен) ◆ Оны неге олай атаған? <p>◆Жолжелкеннің қандай көмегі бар, кім біледі?</p> <p>Зерттеу жұмысы</p> <p>Лупа арқылы жолжелкен жапырақтарын қарау, ерекшеліктерін табу.</p> | <p>- Тор тоқуға шебер-ақ, Бірақ киім тікпейді. Өнері де өнер-ақ, Бірақ ісі бітпейді. (өрмекші)</p> <p>Тәрбиеші сұрақтары.</p> <ul style="list-style-type: none"> ◆ Жұмбақ жауаптарының шешуінде айтылғандарды бір сөзбен нелер деп атаймыз? (жәндіктер) ◆ Тағы қандай жәндіктерді білесіңдер? (көбелек, құрт т.б) ◆ Қандай жәндік гүлдерді тозандандырады? (аралар) ◆ Көктемде жәндіктер өмірінде қандай өзгерістер болады? (көктемде жұмыртқалардан личинкалар өсіп шығады) ◆ Жәндіктер қайда тіршілік етеді? (бақтарда, ағаштарда, су тоғандарда т.б.) ◆ Қандай жәндіктердің пайдасы бар? (ара, жібек құрты, құмырсқа). ◆ Қандай пайдалы жәндік орман, тоғайларды зиянды жәндіктерден қорғайды? (құмырсқа) ◆ Масаларды неге зиянды жәндік деп атайды? (олар әртүрлі ауруларды тасиды) |
|--|--|---|---|

| | | | | | |
|------------------------|---|--|--|--|---|
| | <p>сабағын кесіп, сүт сияқты сұйықты қарау. Еңбек. Гүл егілген алаң айналасын тазалау. Мақсаты: Үлкендерге көмек беруге, үлкендер еңбегін бағалауға тәрбиелеу. Қимылды ойын «Өз гүлінді тап». Мақсаты: — түстерді айыра білуге, белгі бойынша әрекет етуге үйрету. Жаттығу ойыны. Қимылдарын дамыту Мақсаты: - Қимыл белсенділіктерін арттыру; - Ұзындыққа секіруге жаттықтыру.</p> | | <p>Өгейшөппен жолжелкеннің айырмашылық-тары мен ұқсастықтарын айыру. Еңбек: Ойын алаңын тазалау. Мақсаты: бірлесе еңбек етуге, еңбексүйгіштікке тәрбиелеу. Қимылды ойын: «Бәйге». Мақсаты: жеңіске деген құштарлықтарын арттыру, жылдамдықтарын дамыту. Жаттығу ойыны: Дыбыстар арқылы жүру Мақсаты: тепе-теңдікті сақтау, берілген дыбыс ырғағына қарай қимыл жасау. Мақал-мәтел: Дана көптен, дәрі шөптен. Құнарлы шөп, қосымша сүт</p> | | <p>◆ Зерттеу жұмысы Қанқызын тауып, оның атын атау. Құмырсқалар «соқпағын» табу, бақылау. Еңбек: Алаңды қоқыстардан тазалау. Мақсаты: үлкендерге көмек беруге, үлкендер еңбегін қадірлеуге тәрбиелеу. Қимылды ойын «Аюлар мен аралар». Мақсаты: кеңістікте жүкіру, ұстап алуға, ұстатпауға тырысу. Ептілікке, жылдамдыққа баулу. Жаттығу ойыны: Қимылдарын дамыту. Мақсаты: жүкіру техникаларын жақсарту. Халық болжамы: күзде құмырсқа илеуі биік болса, қыс ұзақ әрі қатты болады.</p> |
| Серуеннен оралу | Киіну: Серуенге шығу, балаларды біртіндеп киіндіру, киімдерінің дұрыс киілуін қадағалау, қатармен жүруге дағдыландыру. | | | | |
| Түскі ас | <p>Балалардың назарын тағамға аудару, тамақтарын реттілігімен тауысып ішуге, нанның қиқымын жерге тастамауға үйрету. Кезекшілердің жұмысы (асхана құралдарын, майлықтарды үстелге қою, соңынан жинау)Таза және ұқыпты тамақтану. Тамақтану мәденетін қалыптастыру. Асты тауысып жеуге үйрету. (мәдени-гигиеналық дағдылар, өзіне-өзі қызмет ету, кезекшілердің еңбек әрекеті)</p> | | | | |
| Күндізгі ұйқы | <p>Киім түймелерін, сырмаларын өздігінше ағытуды қалыптастыру. Киімдерін ұқыпты орындыққа іліп (немесе арнайы сөреге) қоюды үйрету. Өз төсек орнын тауып жатуды үйрету. (өзіне-өзі қызмет ету дағдылары, ірі және ұсақ моториканы дамыту) Балалардың тыныш ұйықтауы үшін жайы баяу музыка тыңдау. (Музыка)</p> | | | | |

| | | | | | |
|---|---|--|--|--|--|
| <p>Біртіндеп ұйқыдан ояту, сауықтыру шаралары</p> | <p>Өз орындарында отырып керілу, тыныстау жаттығуларын жасату. Ригалық әдіс бойынша сауықтыру. (дене жаттығулар мен белсенділігі) Киімдерін реттілікпен өздігінен киіну. Түймелерін қадау, сырмаларын сыру, аяқ киімдерін дұрыс киюді үйрету. Қыз балалардың шаштарын тарауға үйрету. (өзіне-өзі қызмет ету дағдылары, ірі және ұсақ моториканы дамыту) Қолдарын жуу, құрғатып сүрту, сүлгіні өз орнына іліп қоюды үйрету. (мәдени-гигиеналық дағдылар).</p> | | | | |
| <p>Бесін ас</p> | <p>Ересектің бақылауымен бетін, қолдарын ластанған кезде және тамақтың алдында өз бетінше жуу, беті мен қолын жеке орамалмен құрғатып сүрту, ересектің көмегімен өзін ретке келтіруін қалыптастыру. (мәдени-гигиеналық дағдылар, өзіне-өзі қызмет ету) Өз орнын тауып отыру. Үстел басында қарапайым мінез-құлық дағдыларын қалыптастыру: нанды үгітпеу, тамақты ауызды жауып шайнау, ауызды тамаққа толтырып сөйлемеу. Тамақтанып болғаннан кейін алғыс айтуды үйрету</p> | | | | |
| <p>Балалардың дербес әрекеті(баяу қимылды ойындар, үстел үсті ойындары, бейнелеу әрекеті, кітаптарқарау және тағы басқа әрекеттер)</p> | <p>Ұзындығы, ені, биіктігі, жуандығы бойынша бірдей екі әртүрлі және бірдей заттарды салыстыру Математика негіздері құрылыс материалдарынан құрастыру бормен асфальтқа, таяқпен құмға сурет салу, жолақта және бұрыштарға қазақ ою-өрнектерінің қос элементін салу.қамырдан мүсіндеуге қызығушылық таныту, үйрету Сюжеттік жапсыру.Балаларды жалпы композиция құрастыруға үйрету.Құрастыру,мүсіндеу, сурет салу,жапсыру</p> | | <p>1ші топ тудың суретін бояйды 2ші топ бәйтеректің суретін жабыстырады 3ші топ киіз үйдің суретін құрастырады . (Жапсыру әрекеті, сурет салу әрекеті, құрастыру әрекеті)</p> | | <p>Ұлттық ыдыстарды көлеңкесімен сәйкестендіру атын атау.Сөйлеуді дамыту Ұлттық киімдер пазлы. Құрастыру әрекеті Тақияны әшекелейміз.Мүсіндеу әрекеті Домбыра ойыны Домбыраның қандай аспап екенін айту және жабыстыру.Жапсыру әрекеті Нүктелі сурет салу әдісімен кесенің суретін салу.Дәстүрден тыс сурет салу</p> |
| <p>Балалармен жеке жұмыс</p> | <p>Жеңісбек Ханға "Менің отбасым" Мақсаты: баланың сөздік қорын туыскандарының</p> | | <p>Жекңісбек Муслимаға ойыншықтардың түрлері жайлы Т/ж/о: «Ғажайып қапшық»</p> | | <p>«Соқыр теке». .М/ы.Балаларды ұйымшылдыққа тапқырлыққа үйрету</p> |

| | | | | | |
|----------------------------------|---|--|--|---|--|
| | атауларын білдіретін сөздермен байыту. | | Мақсаты: баланың сөздік қорын ойыншықтардың атауларын білдіретін сөздермен байыту. | | |
| Серуенге дайындық | Балалардың дербес қимыл белсенділігі үшін жағдай жасау, ойын құрал-жабдықтады дұрыс пайдалану туралы әңгімелесу. Табиғи материалдар туралы не білетіндерін сұрау. Балаларды ретімен киіндіру (ауа-райы жағдайына байланысты), дұрыс киінуді бақылау. Киім шкафтарын таза ұстау және жинауды қалыптастыру (сөйлеуді дамыту, өзіне-өзі қызмет ету дағдылары, ірі және ұсақ моториканы дамыту) | | | | |
| Серуен | Қ/о «Кім жылдам?» ойыны Еркін қимылды ойындар | Ауа райын бақылау, күннің кешке қарай суытатынын түсіндіру. (Қоршаған ортамен таныстыру) Қ/о «Тырналар» | «Қорапта не бар» жасырылған затты атап сипаттауына жағдай жасау. Қ/о «Поезд» | Қ/о «Кім жылдам?» Көңілді музыкаға, еркін би қимылдарын жасату арқылы көңіл күйлерін көтеру (музыка) | Ұқсас заттарды жинап қораптарға орналастыру (Математика негіздері) Қ/о «Тырналар» |
| Серуеннен оралу | Топқа оралу кезінде жылдам қатарға тұруды дағдыландыру. Асықпай бір-бірін итермей жүруді үйрету. Топта киетін аяқ киімдерін өз бетінше ауыстырып, киюін қалыптастыру. Жұмбақтар шешу, өлеңдер, әндер жаңылтпаштар, санамақтар және т.б. жаттау (көркем әрекет, дербес ойын әрекеті). | | | | |
| Кешкі ас | Тамақ ішу мәдениетін, үстелде отыру, тамақтану, асхана құралдарын дұрыс ұстау мәдениетін қалыптастыру және сақтау. Балалардың назарын тағамға аудару, тамақтарын реттілігімен тауысып ішуге, нанның қиқымын жерге тастамауға үйрету. (мәдени-гигиеналық дағдылар, өзіне-өзі қызмет ету, кезекшілердің еңбек әрекеті) | | | | |
| Балалардың дербес әрекеті | Көктем жаз жайлы әңгімелесу | | Жұмбақ үйрету | | Санамақ айтқызу |
| Балалардың үйге қайтуы | Дұрыс тамақтану ережелері. | | Балалардың жетістік пен дәрежесі үшін емес, сол қалпында сөзсіз қабылдап жақсы көретініңізді сездіріңіз. | | Ата-аналармен балаларының тазалықтары жайлы әңгімелесу. |

Әкімшілік
жоспар
D. Ilyas

Тәрбиелеу - білім беру процесінің циклограммасы
Мамыр айы 2024 жыл 2 апта
Мектепке дейінгі ұйымы: «Балажан» бөбекжай-балабақшасы
Топ: Ортаңғы «Балапан»
Балалардың жасы: 3 жас

| Күн тәртібі | Дүйсенбі 13.05.2024 | Сейсенбі 14.05.2024 | Сәрсенбі 15.05.2024 | Бейсенбі 16.05.2024 | Жұма 17.05.2024 |
|--|---|--|---|---|---|
| Балаларды қабылдау | Балаларды қоңыраумен қарсы алу. Сылдырлатып қоңырауын соғып кіріп, келесі балаға береді | Сиқырлы сөздермен қарсы алу (көйлегің қандай әдемі т.б) | Достық эстафетасы арқылы қарсы алу | Көңілді күн әнімен қарсы алу | Қонаққа келген қуыршақпен қарсы алу |
| Ата-аналармен әңгімелесу, кеңес беру | Баланың бақшаға бейімделуі жайлы әңгіме | Баланың денсаулығы жайлы әңгіме | Баланың басқа балалармен қарым – қатынасы жайлы әңгіме | Топтық іс-шаралар мен меркелер жайлы әңгіме | Баланың көңіл күйі туралы әңгімелесу |
| Балалардың дербес әрекеті (баяу қимылды ойындар, үстел үсті ойындары, бейнелеу әрекеті, кітаптарқарау және тағы басқа әрекеттер) | Дидактикалық ойын: «Абайла, қауіпті!» балалардың қауіпті жерлер туралы білімдерін кеңейту. Әлеуметтік дағдылар | Дидактикалық ойын «Достарыма қол ұшымды беремін» Әлеуметтік дағдылар | Дидактикалық ойын: «Суретті тіз» сөздегі бірінші дыбысты анықтап үйрету. Коммуникативтік дағдылар | Дидактикалық ойын «Мен көмекшімін» көктемгі еңбектерді үйрету. Әлеуметтік дағдылар | Сөздік ойын «Жануарлардың төлдерін тауып, оларды атап бер». Әлеуметтік дағдылар |
| Таңертеңгі жаттығу | Мамыр айына арналған таңертеңгі жаттығулар кешені (Жалпы дамытушы жаттығулар, қимыл белсенділігі, ойын әрекеті). | | | | |
| Таңғы ас | Тамақ ішу мәдениетін, үстелде отыру, тамақтану, асхана құралдарын дұрыс ұстау мәдениетін қалыптастыру және сақтау. Балалардың назарын тағамға аудару, тамақтарын реттілігімен тауысып ішуге, нанның қиқымын жерге тастамауға үйрету. (мәдени-гигиеналық дағдылар, өзіне-өзі қызмет ету, кезекшілердің еңбек әрекеті) | | | | |
| Ұйымдастырылған іс-әрекетке дайындық | Геометриялық фигуралардың (дөңгелек, шаршы, үшбұрыш) ортасына, бұрыштарына дайын ою-өрнектерді жапсыру арқылы киіз, кілем, көрпе, алаша | Қазақ халқының әшекей бұйымдарымен (білезік, жүзік, балдақ, сырға, тұмар) таныстыру. Мүсіндеу тәсілдерін қолдана отырып, өзіне ұнаған бұйымдарды мүсіндеу, оларды таяқшамен безендіруді. | Бір заттың немесе түрлі заттардың суретін салуды қайталай отырып, қарапайым сюжеттік композициялар жасауға үйрету, тұтас қағаз парағына бейнені | Құмға таяқшалармен, асфальтқа бормен, өз бетінше ойдан сурет салуға мүмкіндік беру | Құрастыруда бөлшектерді орналастыру және кірпіштерді қалау, пластиналарды тік бағытта және көлденең орналастыру тәсілдерін қолдану, ірі |

| | | | | | |
|--|---|--|--|--|--|
| | орамал жасауды үйрету | Жеке жұмыстарын ұжымдық композицияларға біріктіру дағдыларын қалыптастыру. | орналастыру, қызыл, сары, жасыл, көк, қара, ақ негізгі түстер мен олардың реңктерін (қызғылт, көгілдір, сұр) қолдануды дамыту. | | және ұсақ құрылыс материалдарынан, үлгі бойынша, ойдан құрастыру дағдыларын пысықтау. |
| Білім беру ұйымының кестесі бойынша ұйымдастырылған іс-әрекет | <p align="center">Дене шынықтыру</p> <p><u>Жалпы дамытушы жаттығулар.</u></p> <p><u>Негізгі қимылдар:</u> сапта бір-бірлеп, бірінің артынан бірі, тізені жоғары көтеріп жүру; Сапта бір-бірлеп, бірінің артынан бірі жүгіру; Тура бағытта 4–6 метр арақашықтықта, "жыланша еңбектеу; Екі аяқтап басты затқа тигізе отырып, жоғары қарай 2-3 метр қашықтықта алға қарай жылжи отырып секіру; <u>Қимылды ойын:</u> «Күміс алу»</p> | <p align="center">Дене шынықтыру</p> <p><u>Жалпы дамытушы жаттығулар.</u></p> <p><u>Негізгі қимылдар:</u> тізені жоғары көтеріп жүру; шеңбер бойлап жүгіру; тұрған жерінен ұзындыққа секіру; тепе-теңдікті сақтай отырып, бір-бірінен 10 см қашықтықта орналасқан тақтай бойымен жүру. <u>Қимылды ойын:</u> Поезд</p> | <p align="center">Музыка</p> <p><u>Музыка тыңдау:</u> Музыкалық шығарманы иллюстрациялармен салыстыра білуге қалыптасады. <u>Ән айту:</u> Ән сөздерін дұрыс және анық айтуға, әннің сипатын бере білуге (көңілді, мұңды, ойнақы, әуенді) қалыптасады. <u>Музыкалық-ырғақты қимылдар:</u> Музыкаға сәйкес қимылдарды орындауға, қимылдарды өз бетінше бастау және аяқтауға үйренеді. Билейтін музыкаға сәйкес би қимылдарын өз бетінше орындауға, таныс би қимылдарын ойындарда қолдануға талпынады.</p> | <p align="center">Қазақ тілі</p> <p>Қазақ тіліне тән ә, ө, қ, ү, ұ дыбыстарын өздігінен дұрысайтуға баулу. Баланың сөздік қорын дамытуда, санамақтар, тақпақтар, жаңылтпаштарды жаттауға баулу.</p> | <p align="center">Дене шынықтыру</p> <p><u>Жалпы дамытушы жаттығулар.</u></p> <p><u>Негізгі қимылдар:</u> тізені жоғары көтеріп жүру аралықты сақтай отырып, бағытты өзгертіп қол мен аяқ қозғалыстарын үйлестіре жүру; Сапта бір-бірлеп, бірінің артынан бірі жүгіру; Екі аяқтап басты затқа тигізе отырып, жоғары қарай 2-3 метр қашықтықта алға қарай жылжи отырып секіру <u>Қимылды ойын:</u> «Допты дәлдеп лақтыр»</p> |
| | <p>Көктемнің екінші айы Мамыр екенін. «Мамыр болмай тәуір болмайды» деген мақалдың мағынасын түсіндіру. Табиғаттағы өзгерістер.</p> | <p>Ғажайып қорапшадан қазақ халқының ұлттық киімдерімен, әшекейлері шығарылады. Балалар оларды атайды, содан соң</p> | <p>Топтағы күн тәртібі бейнеленген тақтаға назарларын аудару. Қарама-қарсы тәулік бөліктерін бағдарлауды қалыптастыру: күндіз-</p> | <p>Таныс ертегілерді ойнауға және сахналауға ынталандыру, қызығушылығын ояту. (сөйлеуді дамыту)</p> | <p>Қайырлы таң, балалар! Арайланып таң атты, Алтын шапақ таратты, Қайырлы таң, балалар!</p> |

| | | | | | |
|--------------------------|---|---|--|---|---|
| | <p>Қызғалдақ, бәйшешек, наркес гүлдері туралы ақпарат беру. Топтағы гүлдерге күтім жасау туралы ақпарат алып, топтағы гүлдерге күтім жасату.</p> <p>(сөйлеуді дамыту)</p> <p>Балаларды екі гүлге сәйкес топтарға бөлу. Ал екінші орталық гүлдер бағын құрастырады. Бірінші топ гүлдерді қағаздан жасату.</p> <p>(кұрастыру, жапсыру)</p> | <p>санап салыстырады. Қандай қызмет атқаратынын, қандай дыбыс шығаратынын айтып беруді үйрету.</p> <p>Әшекей заттардан гүлдердің бейнесін табу. Сан есімдерді ретімен атауға, оларды зат есімдермен септіктерде қолдана білуге үйрету</p> <p>(сөйлеуді дамыту, математика негіздері)</p> <p>Дайын әшекей бейнелеріне гүлдерді салдыру, бояту</p> <p>(сурет салу)</p> | <p>түнде, таңертең-кешке. Жеке қима суреттер арқылы анықтату.</p> <p>(математика негіздері)</p> <p>«Қара жорға» әнін айтқызу, би қимылдарын қамшым ен жасату. (музыка)</p> | <p>Құмда сурет салу.</p> <p>(сурет салу)</p> | <p>Тақпағын жаттату</p> <p>Зат есімдерді үстінде, астында, артында, жанында тәрізді көмекші сөздермен бірге қолдануды және зат есімдерді жекеше, көпше түрде қолдануды үйрету.</p> <p>Жеке балалармен үстелде ойыншықтарды ойнату</p> <p>(сөйлеуді дамыту)</p> |
| Екінші таңғы ас | <p>Тамақ ішу мәдениетін, үстелде отыру, тамақтану, асхана құралдарын дұрыс ұстау мәдениетін қалыптастыру және сақтау. Балалардың назарын тағамға аудару, тамақтарын реттілігімен тауысып ішуге, нанның қиқымын жерге тастамауға үйрету.</p> <p>(мәдени-гигиеналық дағдылар, өзіне-өзі қызмет ету, кезекшілердің еңбек әрекеті)</p> | | | | |
| Серуенге дайындық | <p>Киіну: Серуенге шығу, балаларды біртіндеп киіндіру, киімдерінің дұрыс киілуін қадағалау, қатармен жүруге дағдыландыру.</p> | | | | |
| Серуен | <p>Ауа-райын бақылау</p> <p>Мақсаты: Көктем мезгілінің аяғына қарай өлі табиғаттағы болатын құбылыстар туралы түсініктерін қалыптастыруды жалғастыру.</p> <p>Бақылау барысы</p> <p>Көркем сөз. А. Меңдібай</p> <p>Мамыр айы келгенде, Дала гүлге толады.</p> <p>Жайнап барлық атырап, Қызық-думан болады.</p> <p>Бақшамызда біз еккен, Гүл шоқтары гүлдейді.</p> <p>Жапырақтар сыбдырлап,</p> | <p>Гүлзарды бақылау</p> <p>Мақсаты:</p> <p>Көктемгі гүлзар туралы түсініктерін кеңейту;</p> <p>Өсімдіктерді күту, суғару іскерліктерін тиянақтау;</p> <p>Табиғатты сүйюге, әсемдігін сезінуге тәрбиелеу.</p> <p>Бақылау барысы</p> <p>Тәрбиеші сұрақтар қойып, әңгімелесу жүргізеді</p> <p>◆ Қандай үй гүлдерін білесіңдер?</p> <p>◆ Қандай дала гүлдерін білесіңдер?</p> <p>◆ Олардың қандай айырмашылығы бар?</p> | <p>Велосипедті бақылау</p> <p>Мақсаты: велосипедтің қажеттілігі туралы білімдерін тиянақтау.</p> <p>Бақылау барысы</p> <p>Балаларға жұмбақ жасыру</p> <p>Бірде екі дөңгелекті, Бірде үш дөңгелекті.</p> <p>Қажет кезде онымен, Қызыққа да батасың, Артып алып сөмкенді, Серуендеп те қайтасың.</p> <p>(велосипед)</p> <p>Балаларға сұрақтар.</p> <p>◆ Балалар, велосипедтер қандай</p> | <p>Құмырсқаларды бақылау</p> <p>Мақсаты:</p> <p>— Құмырсқалар туралы білімдерін тиянақтау;</p> <p>— Зерттеу жұмысына деген қызығушылықтарын арттыру.</p> <p>Бақылау барысы</p> <p>Көркем сөз «Құмырсқа»</p> <p>Г. Өкеев</p> <p>Құжынаған құмырсқа, Ұйымшыл-ақ өздері.</p> <p>Шығады ерте жұмысқа.</p> | <p>Найзағайды бақылау</p> <p>Мақсаты:</p> <p>— «Найзағай» ұғымымен таныстыру;</p> <p>— Табиғат құбылыстары туралы шынайы түсініктерін қалыптастыру;</p> <p>— Сөздік қорларын байыту;</p> <p>— Бақылағыштықтарын дамыту.</p> <p>Бақылау барысы</p> <p>Тәрбиеші балаларға</p> |

| | | | | |
|---|--|---|---|--|
| <p>«Қандай көркем, көр»-дейді. Тәрбиеші аулаға ерте көктем көрнісі бейнеленген сурет алып шығып, балалармен әңгіме өткізеді. ◆ Балалар, қараңдаршы, мына суретте жылдың қай мезгілі суреттелген?(көктем). ◆ Ал, сендер суреттен не көріп тұрсыңдар? (қар еріп жатыр, жер су болып жатыр, балалар құстарға ұя жасап жатыр) ◆ Қар неліктен ериді, адамдар неліктен жеңіл киінеді? (күн жылығандықтан) ◆ Ал, көктемнің бұл мезгілін қалай атаймыз? (ерте көктем) ◆ Ерте көктем мен қазіргі мамыр айындағы табиғат көнісінде, ауа-райында өзгешелік бар ма? Қандай? (балалар жауабы тыңдалады) ◆ Қазір аспан көрнісі қандай? (ашық көк) ◆ Ағаштар бейнесі қандай болды? (барлық ағаштар жапырағы жайқалып, жап-жасыл болып тұр). ◆ Қыста қар жауған кезде ауа температурасы</p> | <p>◆ Сендерге қандай гүлдер ұнайды? Неге? ◆ Сендердің үйлерінде гүл бар ма? Қандай? ◆ Оларды қалай күтесіңдер? ◆ Гүлді отырғызбас бұрын не істеу керек? ◆ Біздің гүлзарға отырғызуға арнап топта өсіріп жатырған гүлдеріміз қалай аталады? ◆ Гүлдер жақсы өсіп, гүлдеуі үшін не істеуіміз керек? ◆ Осы кезде бізге гүлді неге аулаға отырғызуға болмайды? ◆ Неге кейбір гүлдер көпжылдық, кейбір гүлдер бір жылдық деп аталады? Еңбек ◆ Гүл егетін алаңда жұмыс (тазалау, қопсыту). Мақсаты: — Бірлесе жұмыс істей білу іскерліктерін тиянақтау; — Гүлдердің өсуі туралы білімдерін қалыптастыру. Қимылды ойын «Қай топ тез жиналады?». Мақсаты: жүкіруге жаттықтыру. Жаттығу ойыны «Құлап қалма». Мақсаты: бөрене үстімен жүруге жаттықтыру. Мақал-мәтел: - Әр гүлдің</p> | <p>болады? (балаларға және үлкендерге арналған) ◆ Олардың қандай айырмашылығы бар? (көлемімен және дөңгелегімен) ◆ Велосипед қандай бөліктерден тұрады? ◆ Велосипедте жүру қиын ба? ◆ Қалай ойлайсыңдар, велосипедпен жүру үшін жол ережесін білу керек пе? ◆ Велосипедтің машинадан қандай айырмашылығы бар? ◆ Велосипедпен бір уақытта неше адам жүруге болады? Еңбек Алаңға баратын жолдарды қоқыстардан тазалау. Мақсаты: бірлесе жұмыс істеуге деген құлшыныстарын қалыптастыру. Қимылды ойын «Теңге алу». Мақсаты: ептілікке, жылдамдыққа, жеңіске жетуге деген құштарлыққа баулу. Жаттығу ойыны Затты нысанаға лақтыру. Мақсаты: қол күштерін,</p> | <p>Жүкпен қайтып қашықтан, Нелер шебер табылып, Илеуіне асыққан. Жасайды илеу жабылып. Бәрі еңбекпен шынығар, Жылт-жылт етіп көздері, Ісін тындырып тынығар. Балаларға сұрақтар ◆ Құмырсқалардың адамдарға және орманға қандай пайдасы бар? (зиянда жәндіктерді құртады) ◆ Орманның қандай тұрғыны құмырсқа мен оның көбелектерін (личинкаларын) жеуге құмар? (аю мен тоқылдақ) ◆ Құмырсқасыз жер болмайды. Құмырсқаларды «ағаш дәрігерлері» деп те атайды. Олар ағаштарды зиянды жәндіктерден қорғайды. Құмырсқалар өте еңбекқор, олар өздерінен бірнеше есе үлкен нәрселерді илеулеріне сүйретіп тасиды. Құмырсқалардың илеуінің тесігі төбесінде болады. Құмырсқалар өз илеуінен ешқашан</p> | <p>жұмбақтар жасырады - Аспанда от қамшы осады, Ащы үнін ышқынып қосады. - Дүрліктіріп алапты, Шақпақ тастың жарқылы, Бұлт көрпесін жыртады. ◆ Балалар, бұл жұмбақтардың шешуі не екен? ◆ Найзағай қай кезде ойнайды? ◆ Аспан неге күркіреді? ◆ Күн күркіреп, найзағай ойнаған кезде табиғатта қандай құбылыс болады? (жаңбыр жауады) ◆ Найзағай ойнап, жаңбыр жауғанда күрт-құмырсқалар не істейді? (індері мен илеулеріне тығылады) ◆ Қалай ойлайсыңдар, найзағай неден пайда болады? Ауа-райы нашар болған кезде бұлттар арасында электр тогы жиналады. Найзағай-</p> |
|---|--|---|---|--|

| | | | | | |
|--|---|--|--|---|--|
| | <p>қандай еді? ♦ Жаңбыр қандай температурада жауады? ♦ Көктемнің соңғы айында табиғатта қандай өзгерістер болды?(күн шуағы молайды, гүлдер шықты, шөптер өсті, ағаштар жасыл жапыраққа малынды). Еңбек Кішкентайлар алаңын қоқыстардан тазалауға көмектесу. Мақсаты: кішкентайларға көмектесу, еңбекке деген құлшыныстарын арттыру. Қимылды ойын «Үшінші артық». Мақсаты: ойын ережесін сақтап ойнауға, аңғарымпаздыққа баулу. Ұлттық ойындарға деген қызығушылықтарын арттыру. Жаттығу ойыны Қимылдарын дамыту. Мақсаты: — Допты берілген бағытқа қарай оң және сол қолмен лақтыруға жаттықтыру; — Қозғалыс координацияларын сақтау; Мақал-мәтел -Сәуір айы-су айы, Мамыр айы- гүл айы.</p> | <p>иісі әр басқа. - Гүл-араға, бал-балаға. Қызыл гүл көзге алыстан шалынар</p> | <p>көз өлшемін, объектіні бағдарлай білулерін дамыту. Мақал: Жолда жүрсең, сақ жүр.</p> | <p>адаспайды. Неліктен деп ойлайсындар. Құмырсқалар өз илеулерін иіскеп жүріп иісінен табады. Әр илеу өз құмырсқаларынан басқа құмырсқаларды жолатпайды. Егер басқа илеудің құмырсқасы бара қалса, оны жабылып шағып тастайды. Әр илеудің өз иісі болады. Құмырсқалар тек қана ағаштардағы құрттарды құртып қана қоймайды, олар құстарға да көмектеседі. Құстар құмырсқаның илеуінің үстіне қанатын жайып отырады, құмырсқалар оларды үстеріндегі биттер мен бүргелерден тазалайды. Құмырсқалардан бөлініп шыққан өткір қышқыл иістен көпке дейін құстарға бит, бүргелер жоламайды. Құмырсқаның қышқылынан дәрі-дәрмектер де жасайды. Құмырсқалар залалсыз, дәрменсіз жәндік болғандықтан оларға тиіспеуіміз керек.</p> | <p>бұл үлкен электр тогының ұшқыны. Ұшқындар айналадағы ауаны қыздырады. Ыстық ауа салқын ауамен соқтығысады да, күннің күркіреуі пайда болады.күн күркіреген кездегі найзағай өте қауіпті. Найзағай жалғыз тұрған, биік заттарға жиі түседі. Сондықтан да найзағай ойнап тұрған кезде ағаштың астына тұруға болмайды. Зерттеу қызметі Жәй жаңбыр мен найзағайлы жаңбырды салыстыру, ұқсастықтыры мен айырмашылықтарын табу. «Найзағайлы жаңбыр» Ө. Ақыпбекұлы Нөсерлеп жаңбыр басталды, Науада қалқып қақ қалды. Найзағай тынбай жарқылдап, Нөсер тұр құйып сатырлап. - Найзағайлы</p> |
|--|---|--|--|---|--|

| | | | | |
|--|--|--|--|---|
| | | | <p>◆ Құмырсқалардың қандай пайдасы бар?</p> <p>◆ Олар өз илеулерін қайда салады?</p> <p>◆ қане біздің құмырсқалар қалай жұмыс істеп жүр екен, қарайықшы! (олар өздінің ізімен, бірінен соң бірі илеулеріне қарай ағылуда)</p> <p>Зерттеу қызметі</p> <p>Құмырсқалардың бір жолына құм, бір жолына қант себу. Олардың қалай әрекет ететінін бақылау.</p> <p>Еңбек</p> <p>Ойын алаңын тазалау.</p> <p>Мақсаты: бірлесе жұмыс істей білулерін жалғастыру.</p> <p>Қимылды ойын «Итеріспек».</p> <p>Мақсаты: Белгілі бір кеңістікте жұмыс істеу дағдыларын жетілдіру;</p> <p>ұлттық ойынға деген қызығушылықтарын арттыру.</p> <p>Жаттығу ойыны</p> <p>Қимылдарын дамыту.</p> <p>Мақсаты: оң және сол аяқпен секіруге жаттықтыру.</p> <p>Тыйым сөздер: Құмырсқа</p> | <p>жаңбырды қалай атайды екен? (нөсер)</p> <p>Еңбек</p> <p>1 топ- ауланы тырмамен тазалау;</p> <p>2 топ-қоқыстарды шығару</p> <p>Мақсаты:</p> <p>— Шағын топтарға бөлініп жұмыс істеуге үйрету;</p> <p>— Ұжыммен жұмыс істеуге, жұмыс нәтижесіне жетуге деген ынталарын арттыру.</p> <p>Қимылды ойын «Өз ағашыңды тап».</p> <p>Мақсаты: ағаш аттарын есте сақтауға, зейінді, байқағыш және жылдам болуға үйрету.</p> <p>Жаттығу ойыны «Ағаштан ағашқа дейін».</p> <p>Мақсаты: екі аяқпен және бір аяқпен секіруге жаттықтыру</p> <p>Халық болжамы:</p> <p>- Ерте көктемде найзағай ойнап, күн күркіремесе, жаз күрғақ болады.</p> |
|--|--|--|--|---|

| | | | | | |
|--|--|---|--|--|---|
| | | | | илеуін бұзба. | Қарлығаш келсе күн күркірейді. |
| Серуеннен оралу | Киіну: Серуенге шығу, балаларды біртіндеп киіндіру, киімдерінің дұрыс киілуін қадағалау, қатармен жүруге дағдыландыру. | | | | |
| Түскі ас | Балалардың назарын тағамға аудару, тамақтарын реттілігімен тауысып ішуге, нанның қиқымын жерге тастамауға үйрету. Кезекшілердің жұмысы (асхана құралдарын, майлықтарды үстелге қою, соңынан жинау)Таза және ұқыпты тамақтану. Тамақтану мәденетін қалыптастыру. Асты тауысып жеуге үйрету. (мәдени-гигиеналық дағдылар, өзіне-өзі қызмет ету, кезекшілердің еңбек әрекеті) | | | | |
| Күндізгі ұйқы | Киім түймелерін, сырмаларын өздігінше ағытуды қалыптастыру. Киімдерін ұқыпты орындыққа іліп (немесе арнайы сөреге) қоюды үйрету. Өз төсек орнын тауып жатуды үйрету. (өзіне-өзі қызмет ету дағдылары, ірі және ұсақ моториканы дамыту) Балалардың тыныш ұйықтауы үшін жайы баяу музыка тыңдау. (Музыка) | | | | |
| Біртіндеп ұйқыдан ояту, сауықтыру шаралары | Өз орындарында отырып керілу, тыныстау жаттығуларын жасату. Ригалық әдіс бойынша сауықтыру. (дене жаттығулар мен белсенділігі) Киімдерін реттілікпен өздігінен киіну. Түймелерін қадау, сырмаларын сыру, аяқ киімдерін дұрыс киюді үйрету. Қыз балалардың шаштарын тарауға үйрету. (өзіне-өзі қызмет ету дағдылары, ірі және ұсақ моториканы дамыту) Қолдарын жуу, құрғатып сүрту, сүлгіні өз орнына іліп қоюды үйрету. (мәдени-гигиеналық дағдылар). | | | | |
| Бесін ас | Ересектің бақылауымен бетін, қолдарын ластанған кезде және тамақтың алдында өз бетінше жуу, беті мен қолын жеке орамалмен құрғатып сүрту, ересектің көмегімен өзін ретке келтіруін қалыптастыру. (мәдени-гигиеналық дағдылар, өзіне-өзі қызмет ету) Өз орнын тауып отыру. Үстел басында қарапайым мінез-құлық дағдыларын қалыптастыру: нанды үгітпеу, тамақты ауызды жауып шайнау, ауызды тамаққа толтырып сөйлемеу. Тамақтанып болғаннан кейін алғыс айтуды үйрету | | | | |
| Балалардың дербес әрекеті(баяу қимылды ойындар, үстел үсті ойындары, бейнелеу әрекеті, кітаптарқарау және тағы басқа әрекеттер) | Қалаулары бойынша шығармашылықпен айналысуға жағдай жасау Ермексиздан қызғалдақ жасату. (мүсіндеу) Балалар ұнататын әндерін қайталап айтқызып, билету (музыка) | Балаларға әдебиет орталығында «Жалқау қыз» ертегісін оқып беру. Ересектермен бірге ертегілерді, қарапайым көріністерді ойнауға, бірлескен ойындарға қатысуға ықпал ету, онда жеке репликаларды, кейіпкерлердің эмоционалды образын беруге баулу (көркем әдебиет) | Балаларды орталықтарға бөлу. Ер балаларға дәндерді жапсырып құмыраны сәндету (мүсіндеу) Қыз балаларға кілемшені «қызғалдақ» оюларымен безендіруді үйрету. элементтердің орналасу ретін, олардың | Балбақша құрастыру. Құрастыруда бөлшектерді орналастыру және кірпіштерді қалау, пластиналарды тік бағытта және көлденеңнен орналастыру тәсілдерін қолдану, ірі және ұсақ құрылыс материалдарынан, үлгі бойынша, ойдан құрастыру дағдыларын пысықтау. | «Гүлдер саябағы» Құрылыс материалдарынан құрастыру ойындары. Құрылыс бөлшектеріне ұқыптылықпен қарату, ойнап болған соң оларды жинату және орнына қойғызу, құрастыру барысында қауіпсіздік ережелерін сақтауды менгерту. Ұжымдық құрастыруға |

| | | | | | |
|------------------------------|--|--|--|---|--|
| | | Қазақ халқының әшекей бұйымдарымен (білезік, жүзік, балдақ, сырға, тұмар) таныстыру. Мүсіндеу тәсілдерін қолдана отырып, өзіне ұнаған бұйымдарды мүсіндету, оларды таяқшамен безендіруді. Жеке жұмыстарын ұжымдық композицияларға біріктіру дағдыларын қалыптастыру. (мүсіндеу) | арасындағы қашықтықты сақтауды қалыптастыру. (сурет салу) «Жалқау қыз» ертегісін сахналау. (көркем әдебиет) | (құрастыру) Балалардың сұранысы бойынша кітаптан ертегі оқып беру. Әдебиет кейіпкерлердің әрекеттерін адамгершілік нормалары мен түсініктері тұрғысынан салыстырып бағалату (көркем әдебиет) | қызығушылықты ояту. (құрастыру) Мүсіндеуде қысу, тарту, басу әдістерін қолдануды пысықтау. Кескішті қолдануды үйрету қызғалдақ гүлін мүсіндеуін ұйымдастыру. (мүсіндеу) |
| Балалармен жеке жұмыс | Қанатбек Іңкәрға отбасы мүшелері туралы әңгімелеп, оларға өзінің қарым-қатынасын білдіруді үйрету | Мұрат Қарақатқа табиғаттағы және ауа райындағы қарапайым өзгерістерді байқайды және атауға үйрету | Сафияға Құдайберген мемлекеттік және ұлттық мерекелерге қатыстыру | Қуандыққызы Сулиманға кейбір табиғат құбылыстарын, табиғаттағы және ауа райындағы маусымдық өзгерістерді ажыратып үйрету | Қорабай Мейірімге қарапайым себеп-салдарлық байланыстарды орнатуды үйрету |
| Серуенге дайындық | Балалардың дербес қимыл белсенділігі үшін жағдай жасау, ойын құрал-жабдықтады дұрыс пайдалану туралы әңгімелесу. Табиғи материалдар туралы не білетіндерін сұрау. Балаларды ретімен киіндіру (ауа-райы жағдайына байланысты), дұрыс киінуді бақылау. Киім шкафтарын таза ұстау және жинауды қалыптастыру (сөйлеуді дамыту, өзіне-өзі қызмет ету дағдылары, ірі және ұсақ моториканы дамыту) | | | | |
| Серуен | Қимылды ойын «Поезд» Құмда гүлдердің суретін салу. (сурет салу) | Еркін ойындар Қимылды ойын «Кішкентай маймылдар Құрылыс материалдарымен еркін ойындар (құрастыру) | Еркін ойындар Қимылды ойын «Шымшықтар мен мысық» | Еркін ойындар Қимылды ойын «Мекен мен балапандар» | Еркін ойындар Лэпбукке гүлдердің пішінін жапсыру. (жапсыру) Қимылды ойын «Мысық пен тышқан» |
| Серуеннен оралу | Топқа оралу кезінде жылдам қатарға тұруды дағдыландыру. Асықпай бір-бірін итермей жүруді үйрету. Топта қиетін аяқ киімдерін өз бетінше ауыстырып, киюін қалыптастыру. Жұмбақтар шешу, өлеңдер, әндер жаңылтпаштар, санамақтар және т.б. жаттау (көркем әрекет, дербес ойын әрекеті). | | | | |
| Кешкі ас | Тамақ ішу мәдениетін, үстелде отыру, тамақтану, асхана құралдарын дұрыс ұстау мәдениетін қалыптастыру және сақтау. | | | | |

| | | | | | |
|----------------------------------|---|-------------------------------|---------------------------------|---|---|
| | Балалардың назарын тағамға аудару, тамақтарын реттілігімен тауысып ішуге, нанның қиқымын жерге тастамауға үйрету. (мәдени-гигиеналық дағдылар, өзіне-өзі қызмет ету, кезекшілердің еңбек әрекеті) | | | | |
| Балалардың дербес әрекеті | Достары жайлы сұрау | Гілдік жаттығу жасату | Отан,туған жер жайлы әңгімелесу | Жұмбақ жасыру | Жаңылтпаш үйрету |
| Балалардың үйге қайтуы | Күн тәртібін сақтау | "тұмауды " алдын алу шаралары | Баланың тәртібі жайлы әңгіме | Өдептілік сөздерді үйренуін ескерту. Жылы сөздер "Сіз", "Біз"деген жылы сөз Жылытады жүректі. "Сіз", "Біз"деген жылы сөз Жақсылықтың мейірі. Бір-біріне болып кез, Кең болсын адам пейілі! (Ө.Тұрманжанов) | Бүгінгі күннің жетістігі туралы әңгімелесу. |

Әкімшілік
жоспар
D. Ilyas

Тәрбиелеу - білім беру процесінің циклограммасы
Мамыр айы 2024 жыл 3 апта
Мектепке дейінгі ұйымы: «Балажан» балабақшасы
Топ: Ортаңғы «Балапан»
Балалардың жасы: 3 жас

| Күн тәртібі | Дүйсенбі 20.05.2024 | Сейсенбі 21.05.2024 | Сәрсенбі 22.05.2024 | Бейсенбі 23.05.2024 | Жұма 24.05.2024 |
|---|---|--|---|--|---|
| Балаларды қабылдау | Көңілді күн әнімен қарсы алу | Қонаққа келген қуыршақпен қарсы алу | Достық эстафетасы арқылы қарсы алу | Балаларды қоңыраумен қарсы алу. Сылдыратып қоңырауын соғып кіріп, келесі балаға береді | Сиқырлы сөздермен қарсы алу (көйлегің қандай әдемі т.б) |
| Ата-аналармен әңгімелесу, кеңес беру | Баланың бақшаға бейімделуі жайлы әңгіме | Баланың денсаулығы жайлы әңгіме | Баланың басқа балалармен қарым – қатынасы жайлы әңгіме | Топтық іс-шаралар мен меркелер жайлы әңгіме | Баланың көңіл күйі туралы әңгімелесу |
| Балалардың дербес әрекеті (баяу қимылды ойындар, үстел үсті ойындары, бейнелеу әрекеті, кітаптарқарау және тағы басқа әрекеттер) | Д/о: «Сөйлемді жалғастыр» балаларды берілген тапсырманы мұқият тыңдап отыруға, үйрету. Коммуникативтік дағдылар | Сюжетті – рөлдік ойын «Дәрігер» Дәрігердің қызметін білгізу. Ірі құрылыс материалдарымен түрлі түсті нысанда құрастыру. Шығармашылық дағдылар | Көңілді санамақтар «Санамақтар» Санауға деген қызығушылықтарын ояту. Танымдық дағдылар | Ертегі оқып беру «Шалқан» Ертегісін үстел үстінде театрландыру Коммуникативтік дағдылар | Саусақ ойыны «Кірпі» Момақанмын алайда Тікенім көп абайла Кіріп кетсе қолыңа, Өкпелеме, жарайма Коммуникативтік дағдылар |
| Таңертенгі жаттығу | Мамыр айына арналған таңертеңгі жаттығулар кешені (Жалпы дамытушы жаттығулар, қимыл белсенділігі, ойын әрекеті). | | | | |
| Таңғы ас | Тамақ ішу мәдениетін, үстелде отыру, тамақтану, асхана құралдарын дұрыс ұстау мәдениетін қалыптастыру және сақтау. Балалардың назарын тағамға аудару, тамақтарын реттілігімен тауысып ішуге, нанның қиқымын жерге тастамауға үйрету. (мәдени-гигиеналық дағдылар, өзіне-өзі қызмет ету, кезекшілердің еңбек әрекеті) | | | | |
| Ұйымдастырылған іс-әрекетке дайындық | Өзінің дене мүшелерін бағдарлау және осыған байланысты өзіне қатысты кеңістік бағыттарын анықтауды жетілдіру: оң-сол. | Балаларды геометриялық фигура дөңгелекпен таныстыру, ұстау және көру тәсілдері арқылы аталған фигураны зерттеуге мүмкіндік беру. | Салыстыру нәтижелерін ұзындығы бойынша ұзын-қысқа, бірдей, тең, ені бойынша кең-тар, бірдей, тең, биіктігі бойынша биік-аласа, бірдей, тең, жалпы шамасы бойынша үлкен- | Таныс ертегілер мен шағын шығармалардың мазмұны бойынша өздігінен қайталап айтуға баулу. | Баланың сөздік қорын дамытуда, санамақтар, тақпақтар, жаңылтпаштарды жаттауға баулу. |

| | | | | | |
|--|--|---|--|--|---|
| | | | кіші сөздерімен белгілеуін дамыту | | |
| Білім беру ұйымының кестесі бойынша ұйымдастырылған іс-әрекет | <p>Дене шынықтыру Жалпы дамытушы жаттығулар. Негізгі қимылдар: сапта бір-бірлеп, бірінің артынан бірі, тізені жоғары көтеріп жүру; Сапта бір-бірлеп, бірінің артынан бірі жүгіру; Тура бағытта 4–6 метр арақашықтықта, "жыланша" еңбектеу; Екі аяқтап басты затқа тигізе отырып, жоғары қарай 2-3 метр қашықтықта алға қарай жылжи отырып секіру; Қимылды ойын: «Күміс алу»</p> | <p>Дене шынықтыру Жалпы дамытушы жаттығулар. Негізгі қимылдар: тізені жоғары көтеріп жүру аралықты сақтай отырып, бағытты өзгертіп қол мен аяқ қозғалыстарын үйлестіре жүру; шеңбер бойлап жүгіру; допты екі қолымен жоғарыға, еденге (жерге) қарай төмен лақтыру; Тепе-теңдікті сақтай отырып, бір-бірінен 10 см қашықтықта орналасқан тақтай бойымен жүру; Қимылды ойын: Күміс алу</p> | <p>Музыка Музыкалық-ырғақты қимылдар: Музыкаға сәйкес қимылдарды орындауға, қимылдарды өз бетінше бастау және аяқтауға үйренеді. Билейтін музыкаға сәйкес би қимылдарын өз бетінше орындауға, таныс би қимылдарын ойындарда қолдануға талпынады.</p> | <p>Қазақ тілі Жуан және жіңішке түбір сөздерді ажырату, оларды көпше түрде қолдануды пысықтау.</p> | <p>Дене шынықтыру Жалпы дамытушы жаттығулар. Негізгі қимылдар: тізені жоғары көтеріп жүру аралықты сақтай отырып, бағытты өзгертіп қол мен аяқ қозғалыстарын үйлестіре жүру; Сапта бір-бірлеп, бірінің артынан бірі жүгіру; Екі аяқтап басты затқа тигізе отырып, жоғары қарай 2-3 метр қашықтықта алға қарай жылжи отырып секіру; Қимылды ойын: «Допты дәлдеп лақтыр»</p> |
| | <p>Гүлдер топырағы құрғап, ойыншықтар кірлеп қалғанын бақылатып оларды суарып топты жинап ретке келтіруді ұйымдастыру. Өсімдіктерге күтім жасауға баулуды жетілдіру. (қоршаған ортамен танысу)</p> | <p>«Кім жылдам?» ойынын ойнату. Үстел үстіндегідей затпен бірдей немесе ұқсас заттарды жинату. Сөздік қорды заттар тобын білдіретін жалпылаушы сөздермен (ойыншықтар, киім, аяқ киім, ыдыс, жиһаз),</p> | <p>Балаларға көрші ел Ресей туралы ақпарат беру. Олардың ұлты орыс екенін және олардың ұлттық киімдерін көрсету, киіп би билетіп ән айтқызу. (көркем әдебиет, музыка) Орыс халқының ұлттық орамалына қарап, суретін бояту. Сурет салу кезінде</p> | <p>Ғажайып қоржындағы ойыншықтарды таныстыру. Дидактикалық ойын «Кім жылдам жұбын табады» ғажайып қоржындағы ойыншықтарды шығару, балаларға топтан соның жұбын тауып саластыру жағдайын жасау. (математика негіздері)</p> | <p>Тұсау кесу дәстүріне байланысты сөз тіркестерін меңгерту. Фильм арқылы көрсету. Тәй тәй әнін айтқызу. (сөйлеуді дамыту) Кеңістік бағыттарын өзіне қатысты анықтау, оң және сол. Үстел</p> |

| | | | | | |
|--------------------------|--|---|---|--|---|
| | «Әтеш пен бұлбұл» әңгімесін оқып беру. Әңгіменің негізгі ойын баларға түсіндіру. (көркем әдебиет) | байыту. Оларды салыстыруды дамыту (сөйлеуді дамыту, математика негіздері) Ұжымдық жұмыс. Алдын ала жасалған бәйтерекке жапырақтарын ермексизден жасап жабыстырғызу. (мүсіндеу) | қарындашты қатты қыспай, дұрыс ұстауды пысықтау. (сурет салу). | Топты сәндеуге арналған заттар жасату. Қағаздың бұрыштарын және қырларын біріктіру, бөлшектерді өзара желімдеп, композиция құрастыруды үйрету (құрастыру) | үстінде бағыттар белгіленген карточкалармен ойын ойнату (математика негіздері) |
| Екінші таңғы ас | Тамақ ішу мәдениетін, үстелде отыру, тамақтану, асхана құралдарын дұрыс ұстау мәдениетін қалыптастыру және сақтау. Балалардың назарын тағамға аудару, тамақтарын реттілігімен тауысып ішуге, нанның қиқымын жерге тастамауға үйрету. (мәдени-гигиеналық дағдылар, өзіне-өзі қызмет ету, кезекшілердің еңбек әрекеті) | | | | |
| Серуенге дайындық | Киіну: Серуенге шығу, балаларды біртіндеп киіндіру, киімдерінің дұрыс киілуін қадағалау, қатармен жүруге дағдыландыру. | | | | |
| Серуен | Кемпірқосақты бақылау Мақсаты: өлі табиғаттың бір бөлігі ретінде кемпірқосақ туралы түсініктерін қалыптастыруды жалғастыру. Бақылау барысы Тәрбиеші балаларға жұмбақ жасырады. - Жарқылдан соң жаңағы, Суға бөкті бар алап. Көкте түрлі жолақты, Өрнек тұрды ғаламат. (кемпірқосақ) - Жаңбыр жуды жерімді, Көкте өрмек керілді. (кемпірқосақ) Жаңбыр жауып, күннің көзі көрініп тұрған мезгілде аспаннан | Көбелектерді бақылау. Мақсаты: - көбелектер туралы білімдерін молайту: пайда болуы, көбеюі, құрлысы, пайдасы; -барлық тірі табиғатқа қамқорлықпен қарауға тәрбиелеу. Бақылау барысы Көркем сөз «Қызыл-жасыл көбелек» Ш. Мұхаметжанов Дала қандай керемет, Қойның гүлге толады. Қызыл-жасыл көбелек, Бір ұшып, бір қонады. Қанша қусаң көбелек, Қанаты бір талмайды. Соныменен не керек, Ақыры ұстай алмайсың. Жазда, жасыл алқапта, гүлдер басында әдемі | Бақылау: Бал арасын бақылау. Мақсаты: Балаларға өздеріне таныс жәндік бал арасы туралы түсінік беру, оның ерекшеліктерін және гүлге қонуын бақылау. Сұрақтар: Араның сыртқы көрінісі қандай? Олар немен қоректенеді? Неге олар гүлге қонады? Еңбек: Аландағы қоқысты жинақтау. Жеке жұмыс: Көркем сөз, жаңылтпаш. Ара, ара, аралар Орманның бойын аралар Гүлдердей сорып бал алар Алысқа ұшып бал алар Бал тәтті ғой, ә, балалар. Қимылды ойын: Жаттығу ойын: «Дәлме – дәл жүргізу. «Бақташы мен үйір» | Бақылау: Өрт сөндіргіш машинаны бақылау. Мақсаты: Жалпы машина құрылымымен оның бөліктерімен толық таныстыра отырып, қызығушылығын арттыру. Еңбек: құм салғыштағы құмды тазалау. Мақсаты: Тазалыққа, ұжыммен бірігіп жұмыстануға тәрбиелеу. Жеке жұмыс: Топтағы қиын баламен жұмыстану. Қимылды ойын: «Орныңды тап» Мақсаты: балалар айнала дөңгеленіп, екі екіден | Бақылау: Жаңбырды бақылау. Мақсаты: Балаларға жазғы жаңбыр туралы түсінік бере отырып, судың қасиеттерімен таныстыру. Сұрақтар: Жаңбыр қай мезгілде жауады? Еңбек: Құмды тазалау. Жеке жұмыс: «Жаңбыр» туралы өлең айту. Қимылды ойын: «Жауады – жаумайды» «Қолшатыр» Мақсаты: Кеңістікке бағдарлап, жүгіре білуге үйрету. |

| | | | | | |
|--|---|---|--|---|--|
| | <p>кемпірқосақты байқауға болады. Ол жаңбыр тамшылары арасынан күннің сәулесі өткен уақытта көрінеді. Жаңбыр тамшылары неғұрлым үлкен болса, кемпірқосақ соғұрлым анық көрінеді. Кемпірқосақта жеті түс бар: қызыл, қызғылт, сары, жасыл, көгілдір, көк, күлгін. Бұлар барлық уақытта осы бір ретпен орналасады.</p> <p>Балаларға сұрақтар:</p> <ul style="list-style-type: none"> ◆ Кемпірқосақ қай уақытта пайда болады ? I ◆ Ол қай уақытта жоғалады? ◆ Кемпірқосақ қандай құбылыс, қалай пайда болады? <p>Тәрбиеші балаларға тапсырма береді. Асфальт бетіне түрлі-түсті борлармен кемпірқосақтың суретін салу.</p> <p>Еңбек: Балабақша ауласының қоқыстан тазалау.</p> <p>Мақсаты: аула тазалаушыға көмек беру, үлкендер еңбегін бағалауға тәрбиелеу.</p> <p>Қимылды ойын «Қасқыр қақпан».</p> <p>Мақсаты: Ойын шартының дұрыс орындалуын бақылау, ойын кезінде байқампаз болуға баулу.</p> | <p>көбелектер ұшып жүреді. Олар сондай әдемі, түрлі-түсті.</p> <p>Ертеде Римде адамдар көбелектерді өсімдіктер гүлінен пайда болған дегенге сенген</p> <p>Көбелектің екі жұп қанаты бар. Олар майда қабыршақпен көмкерілген. Сондықтан да оларды қабыршақ қанаттылар деп атайды. Көделектің денесі қабыршақпен және майда шаштармен көмкерілген. Олардың қысқа мұрттары мен үлкен көздері бар.</p> <p>Гүлден гүлге қонып көбелектер шырын жинайды және оларды тозаңдандарады. Жазда ұрғашы көбелектер жер қыртысына жұмыртқаларын жинайды. Бірнеше уақыттан соң жұмыртқалардан құрттар-личинкалыр пайда болады. осы осы құрттардан нағыз көбелектер өседі. Тұт ағашының жапырақтарымен қоректенетін көбелектер адамға жібек алатын жіңішке жіптерін сыйлайды.</p> <p>Зерттеу жұмысы</p> <p>Қай гүлге қандай</p> | | <p>бірінің артынан бірі тұрады. Екі ойыншы жүгіріп, бір – бірін қуалайды.</p> <p>«Ақ тереккөк терек» ойыны.</p> | |
|--|---|---|--|---|--|

| | | | | | |
|------------------------|--|---|--|--|--|
| | <p>Жаттығу ойыны: Қимылдарын дамыту. Мақсаты: арқасымен алға қарай жүруге жаттықтыру.</p> <p>Халық болжамы. Кемпірқосақ кешке көрінсе, ертесіне күн ашық болады</p> | <p>көбелектер қонып жүргенін қарау. (көбелектер көбіне өзі түстес гүлдерге құмар болады)</p> <p>Еңбек Гүлзардағы қоқыстарды жинау Мақсаты: еңбек ете білу іскерліктерін қалыптастыру, өз беттерінше тазалық жүргізуге деген құштарлықтарын ояту. Қимылды ойын: «Аюлар мен аралар». Мақсаты: тәрбиеші белгісі бойынша жүкіруге, өрмелеуге жаттықтыру.</p> <p>Жаттығу ойыны: «Кеглиді құлат». Мақсаты: Дәлдеп тигізе білуге жаттықтыру.</p> | | | |
| Серуеннен оралу | Киіну: Серуенге шығу, балаларды біртіндеп киіндіру, киімдерінің дұрыс киілуін қадағалау, қатармен жүруге дағдыландыру. | | | | |
| Түскі ас | <p>Балалардың назарын тағамға аудару, тамақтарын реттілігімен тауысып ішуге, нанның қиқымын жерге тастамауға үйрету. Кезекшілердің жұмысы (асхана құралдарын, майлықтарды үстелге қою, соңынан жинау)Таза және ұқыпты тамақтану. Тамақтану мәденетін қалыптастыру. Асты тауысып жеуге үйрету.</p> <p>(мәдени-гигиеналық дағдылар, өзіне-өзі қызмет ету, кезекшілердің еңбек әрекеті)</p> | | | | |
| Күндізгі ұйқы | <p>Киім түймелерін, сырмаларын өздігінше ағытуды қалыптастыру. Киімдерін ұқыпты орындыққа іліп (немесе арнайы сөреге) қоюды үйрету. Өз төсек орнын тауып жатуды үйрету. (өзіне-өзі қызмет ету дағдылары, ірі және ұсақ моториканы дамыту)</p> <p>Балалардың тыныш ұйықтауы үшін жайы баяу музыка тыңдау. (Музыка)</p> | | | | |

| | | | | | |
|---|--|--|--|---|--|
| <p>Біртіндеп ұйқыдан ояту, сауықтыру шаралары</p> | <p>Өз орындарында отырып керілу, тыныстау жаттығуларын жасату. Ригалық әдіс бойынша сауықтыру. (дене жаттығулар мен белсенділігі) Киімдерін реттілікпен өздігінен киіну. Түймелерін қадау, сырмаларын сыру, аяқ киімдерін дұрыс киюді үйрету. Қыз балалардың шаштарын тарауға үйрету. (өзіне-өзі қызмет ету дағдылары, ірі және ұсақ моториканы дамыту) Қолдарын жуу, құрғатып сүрту, сүлгіні өз орнына іліп қоюды үйрету. (мәдени-гигиеналық дағдылар).</p> | | | | |
| <p>Бесін ас</p> | <p>Ересектің бақылауымен бетін, қолдарын ластанған кезде және тамақтың алдында өз бетінше жуу, беті мен қолын жеке орамалмен құрғатып сүрту, ересектің көмегімен өзін ретке келтіруін қалыптастыру. (мәдени-гигиеналық дағдылар, өзіне-өзі қызмет ету) Өз орнын тауып отыру. Үстел басында қарапайым мінез-құлық дағдыларын қалыптастыру: нанды үгітпеу, тамақты ауызды жауып шайнау, ауызды тамаққа толтырып сөйлемеу. Тамақтанып болғаннан кейін алғыс айтуды үйрету</p> | | | | |
| <p>Балалардың дербес әрекеті(баяу қимылды ойындар, үстел үсті ойындары, бейнелеу әрекеті, кітаптарқарау және тағы басқа әрекеттер)</p> | <p>Кітаптар қарату. Таныс ертегі қойылымын жасату. (сөйлеуді дамыту) Балаларды екі топқа бөліп ермексаздан әр балаға бір адам пішінін жасату Екінші топта қағаздан әр бала адам сұлбасын адамдардың қолдарын ұстатып қосып жапсырту. (мүсіндеу, жапсыру) «Достық» туралы жаттаған әнін айтқызу (музыка)</p> | <p>Халықтар достығы дегеніміз не? басқа ұлт өкілдерін қалай танимыз? Суреттер арқылы әңгімелесу. (көркем әдебиет) Балаларды орталықтарға бөліп Әр түрлі ұлттың халық әндерін тыңдатып, би билету. (музыка) Геометриялық фигуралардың (дөңгелек, шаршы, үшбұрыш) ортасына, бұрыштарына дайын ою-өрнектерді жапсыру арқылы киіз, кілем, көрпе, алаша орамал жасауды үйрету. (жапсыру)</p> | <p>Топтағы ойыншықтарды салыстыру. Жиын жасату. (математика негіздері) «Үш аю» орыс халық ертегісін оқып беру. Ертегілер мен қоршаған өмір тақырыптарына сюжеттік композициялар құру (мүсіндеу) Конструктордан үйшік құрастыру дағдыларын қалыптастыру (құрастыру)</p> | <p>Табиғи қалдық заттардан композицияны құрастыру кезінде заттар мен нысандардың көлемі бойынша арақатынасын ескеруін қадағалау; (жапсыру) Таныс ертегінің кейіпкерлерінің бейнелерін сомдауға қажетті дауыс ырғағы және тілдің қарқынын қолдану дағдыларын қалыптастыру (сөйлеуді дамыту, көркем әдебиет)</p> | <p>Балалардың қалауы бойынша дербес әрекеттері. Құрастыру және шығармашылық бағытында кітаптар қарату, әңгімелесу. Топтағы ойыншықтарының суретін салу, мүсінін жасату, немесе қағаздан өздеріне ойыншық жасауына мүмкіндік беру. (сурет салу, құрастыру, мүсіндеу, жапсыру)</p> |

| | | | | | |
|----------------------------------|---|---|---|---|--|
| Балалармен жеке жұмыс | Қанатбек Іңкәрға «дұрыс» немесе «дұрыс емес», «жақсы» немесе «жаман» әрекеттер (қылықтар) туралы қарапайым түсініктерді білуді үйрету. | Мұрат Қарақатқа негізгі түстерді дұрыс атауды үйрету. | Құдайберген Сулиманға тұрған орнында қос аяқпен, алға қарай жылжып секіруді үйрету. | Қорабай Мейірімге еркін ойындарда таныс кейіпкерлердің рөлін сомдауды үйрету. | Қуандыққызы Сафияға қағаздан симметриялық пішіндерді қия отырып, түрлі үйлесімдікте сюжетті суреттерді салуға машықтандыру. |
| Серуенге дайындық | Балалардың дербес қимыл белсенділігі үшін жағдай жасау, ойын құрал-жабдықтады дұрыс пайдалану туралы әңгімелесу. Табиғи материалдар туралы не білетіндерін сұрау. Балаларды ретімен киіндіру (ауа-райы жағдайына байланысты), дұрыс киінуді бақылау. Киім шкафтарын таза ұстау және жинауды қалыптастыру (сөйлеуді дамыту, өзіне-өзі қызмет ету дағдылары, ірі және ұсақ моториканы дамыту) | | | | |
| Серуен | Еркін ойындар Табиғи заттардан құрылымдар құрастыру. (Құрастыру) Қимылды ойын «Жоғары лақтыр» | Қимылды ойын «Шеңберге түсір» | Еркін ойындар Қимылды ойын «Жалауға қарай жүгір» | Еркін ойындар Қимылды ойын «Поезд» | Еркін ойындар Қимылды ойындар. Қимылды ойындарда жетекші рөлді орындауға үйрету, ойын ережелерін саналы түрде сақтауға баулу. |
| Серуеннен оралу | Топқа оралу кезінде жылдам қатарға тұруды дағдыландыру. Асықпай бір-бірін итермей жүруді үйрету. Топта киетін аяқ киімдерін өз бетінше ауыстырып, киюін қалыптастыру. Жұмбақтар шешу, өлеңдер, әндер жаңылтпаштар, санамақтар және т.б. жаттау (көркем әрекет, дербес ойын әрекеті). | | | | |
| Кешкі ас | Тамақ ішу мәдениетін, үстелде отыру, тамақтану, асхана құралдарын дұрыс ұстау мәдениетін қалыптастыру және сақтау. Балалардың назарын тағамға аудару, тамақтарын реттілігімен тауысып ішуге, нанның қиқымын жерге тастамауға үйрету. (мәдени-гигиеналық дағдылар, өзіне-өзі қызмет ету, кезекшілердің еңбек әрекеті) | | | | |
| Балалардың дербес әрекеті | Жазғы табиғат жайлы сұрау | Оюларды бастыру | Тілдік жаттығу жасау | Мақал-мәтел үйрету | Жұмбақтар сұрау |
| Балалардың үйге қайтуы | «Баланы суықтап қалудан сақтан-дыру» кеңес беру. | Балалар мен логикалық ойындар ойнау. | «Балаңызды бақшаға мезгілге орай қалай киіндіру керек» әңгіме. | Мозайка мен қыс көрінісін құрастыру. | «Бала демалысын ұйымдастыру» Еркін ойындар |

Әкімшілік
жоспар
D. Ilyas


Тәрбиелеу - білім беру процесінің циклограммасы
Мамыр айы 2024 жыл 4 апта
 Мектепке дейінгі ұйымы: «Балажан» балабақшасы
 Топ: Ортаңғы «Балапан»
 Балалардың жасы: 3 жас

| Күн тәртібі | Дүйсенбі 27.05.2024 | Сейсенбі 28.05.2024 | Сәрсенбі 29.05.2024 | Бейсенбі 30.05.2024 | Жұма 31.05.2024 |
|---|---|---|---|--|---|
| Балаларды қабылдау | Балаларды әсем әуенмен, көтеріңкі көңіл күймен қарсы алу | Қызыл жүрекшемен көңілді тілек айтып қарсы алу | Шармен, көтеріңкі көңіл күймен қарсы алу | Смайлик арқылы қарсы алу | Достық тілегімен қарсы алу |
| Ата-аналармен әңгімелесу, кеңес беру | Балалардың көңіл-күйі, денсаулығы жайлы әңгімелесу. | Үйдегі өзіне-өзі қызмет ету дағдыларының қалай қалыптасып жатқанын сұрау | Баланың үйдегі ойыншықтарға деген қызығушылығы жайлы сұрау | Ата-аналармен әңгіме: Балалардың тазалығы жөнінде кеңес беру | Ата-аналармен әңгіме: Ата-аналарға балаларын ертеңгілік жаттығуға үлгертіп алып келулерін ескерту. |
| Балалардың дербес әрекеті (баяу қимылды ойындар, үстел үсті ойындары, бейнелеу әрекеті, кітаптар қарау және тағы басқа әрекеттер) | «Маша мен аю» ертегі Мақсаты: ертегіні оқып беру, кейіпкерлермен таныстыру Коммуникативтік дағдылар | «Бөлме гүлдері». Мақсаты: өсімдік күтімімен таныстыру Әлеуметтік дағдылар | «Даладағы ауа-райы». Мақсаты: өлі табиғат нысандары- су, жер, ауа, күннің көзін ажыратады Әлеуметтік дағдылар | Дидактикалық ойын: «Жануарлар қалай дыбыстайды» Жануарлардың дыбыстарын сала білу. Коммуникативтік дағдылар | Дидактикалық ойын «Кімге не керек?» мамандық иелерін атай білу. Коммуникативтік дағдылар |
| Таңертеңгі жаттығу | Мамыр айына арналған таңертеңгі жаттығулар кешені (Жалпы дамытушы жаттығулар, қимыл белсенділігі, ойын әрекеті). | | | | |
| Таңғы ас | Тамақ ішу мәдениетін, үстелде отыру, тамақтану, асхана құралдарын дұрыс ұстау мәдениетін қалыптастыру және сақтау. Балалардың назарын тағамға аудару, тамақтарын реттілігімен тауысып ішуге, нанның қиқымын жерге тастамауға үйрету. (мәдени-гигиеналық дағдылар, өзіне-өзі қызмет ету, кезекшілердің еңбек әрекеті) | | | | |
| Ұйымдастырылған іс-әрекетке дайындық | Зат есімдерді үстінде, астында, артында, жанында тәрізді көмекші сөздермен | Ересектермен бірге ертегілерді, қарапайым көріністерді ойнауға, бірлескен ойындарға | Геометриялық фигуралардың (дөңгелек, шаршы, үшбұрыш) ортасына, | Қазақ халқының әшекей бұйымдарымен (білезік, жүзік, балдақ, сырға, тұмар) таныстыру. | таныс ертегілерді ойнауға және сахналауға ынталандыру, |

| | | | | | |
|--|--|--|--|--|--|
| | бірге қолдануды және зат есімдерді жекеше, көпше түрде қолдануды үйрету. | қатысуға ықпал ету, онда жеке репликаларды, кейіпкерлердің эмоционалды образын беруге баулу | бұрыштарына дайын ою-өрнектерді жапсыру арқылы киіз, кілем, көрпе, алаша орамал жасауды үйрету | | қызығушылығын ояту |
| Білім беру ұйымының кестесі бойынша ұйымдастырылған іс-әрекет | Дене шынықтыру Жалпы дамытушы жаттығулар. Негізгі қимылдар: тізені жоғары көтеріп жүру аралықты сақтай отырып, бағытты өзгертіп қол мен аяқ қозғалыстарын үйлестіре жүру; шеңбер бойлап жүгіру; допты екі қолымен жоғарыға, еденге (жерге) қарай төмен лақтыру; Тепе-теңдікті сақтай отырып, бір-бірінен 10 см қашықтықта орналасқан тақтай бойымен жүру; Қимылды ойын: Күміс алу | Дене шынықтыру Жалпы дамытушы жаттығулар. Негізгі қимылдар: тізені жоғары көтеріп жүру аралықты сақтай отырып, бағытты өзгертіп қол мен аяқ қозғалыстарын үйлестіре жүру; шеңбер бойлап жүгіру; допты екі қолымен жоғарыға, еденге (жерге) қарай төмен лақтыру; Тепе-теңдікті сақтай отырып, бір-бірінен 10 см қашықтықта орналасқан тақтай бойымен жүру; Қимылды ойын: Күміс алу | Музыка тыңдау: Музыкалық шығарманы иллюстрациялармен салыстыра білуге қалыптасады. Ән айту: Ән сөздерін дұрыс және анық айтуға, әннің сипатын бере білуге (көңілді, мұнды, ойнақы, әуенді) қалыптасады. | Қазақ тілі Жуан және жіңішке түбір сөздерді ажырату, оларды көпше түрде қолдануды пысықтау. | Дене шынықтыру Жалпы дамытушы жаттығулар. Негізгі қимылдар: тізені жоғары көтеріп жүру аралықты сақтай отырып, бағытты өзгертіп қол мен аяқ қозғалыстарын үйлестіре жүру; шеңбер бойлап жүгіру; допты екі қолымен жоғарыға, еденге (жерге) қарай төмен лақтыру; Тепе-теңдікті сақтай отырып, бір-бірінен 10 см қашықтықта орналасқан тақтай бойымен жүру; Қимылды ойын: Күміс алу |
| | Арыстан мен тышқан ертегісімен таныстыру, видеосын қосу Балаларды әңгіме айтуға үйрету, бірнеше шығармаларды атауға, мазмұндауға, сахналауға үйрету Қоршаған ортамен | Домбыра ертегісімен таныстыру, видеосын қосу қазақ халық ауыз әдебиеті шығармаларымен, салт-дәстүрлерімен, мәдениетімен таныстыру; қарым-қатынас | Түлкі мен тырна ертегісімен танытыру, сұрақтар қою. қарым-қатынас мәдениетіне, көркем қабылдау мен эстетикалық талғамға тәрбиелеу; балалар әдебиетіне, | Өрмекші қарлығаш құмырсқа ертегісін таңдату, таныстыру, сұрақтар қою. Қоршаған ортамен танысу, сөйлеуді дамыту Шығармаларды атауға, мазмұндауға, сахналауға | Бір үзім нан ертегісімен таныстыру, суретке карап әңгіме құрау. шығарманы мазмұндау, Көркем әдебиет, сөйлеуді дамыту, қоршаған |

| | | | | | |
|--------------------------|--|--|---|--|--|
| | <p>танысу,сөйлеуді дамыту,көркем әдебиет Ұзындығы, ені, биіктігі, жуандығы бойынша бірдей екі әртүрлі және бірдей заттарды салыстыру Математика негіздері</p> | <p>мәдениетіне, көркем қабылдау мен эстетикалық талғамға тәрбиелеу; балалар әдебиетіне, театр әлеміне қызығушылықты қалыптастыру Қоршаған ортамен танысу,сөйлеуді дамыту,көркем әдебиет Домбыраның суретін бояу,пазл құрастыру.Сурет салу,құрастыру</p> | <p>театр әлеміне қызығушылықты қалыптастыруҚоршаған ортамен танысу,сөйлеуді дамыту</p> | <p>үйрету,Көркем әдебиет Қағаздан өрмекші жасау.Құрастыру</p> | <p>ортамен таныстыру Ұзындығы, ені, биіктігі, жуандығы бойынша бірдей екі әртүрлі және бірдей заттарды салыстыру Математика негіздері</p> |
| Екінші таңғы ас | <p>Тамақ ішу мәдениетін, үстелде отыру, тамақтану, асхана құралдарын дұрыс ұстау мәдениетін қалыптастыру және сақтау. Балалардың назарын тағамға аудару, тамақтарын реттілігімен тауысып ішуге, нанның қиқымын жерге тастамауға үйрету. (мәдени-гигиеналық дағдылар, өзіне-өзі қызмет ету, кезекшілердің еңбек әрекеті)</p> | | | | |
| Серуенге дайындық | <p>Киіну: Серуенге шығу, балаларды біртіндеп киіндіру, киімдерінің дұрыс киілуін қадағалау, қатармен жүруге дағдыландыру.</p> | | | | |
| Серуен | <p>Бақылау: Ауаны бақылау. Мақсаты: Ауаны көру тәжірибелерін жасауға үйрету, ауаның адам өміріндегі маңызын түсіндіру. Сұрақтар: біз немен демаламыз? Ауа кімге қажет? Ауаны қалай ести аламыз? Еңбек: Гүлзардағы өсімдіктерді қопсыту. Жеке жұмыс Баланы топпен ойнауға бейімделу. Қимылды ойын: «Самолеттер» шашырап жүгіру. «Қалпақ пен таяқша»</p> | <p>Бақылау: Мысықты бақылау. Мақсаты: Балаларға үй жануарларының бірі – мысық туралы түсінік беру. Сұрақтар: Мынау ненің дауысы? Ол сіздерге ұнай ма? Мысықты кездестіргенде сіздер қандай сезімде болдыңыз? Мысықтың жүні қандай? Ол нені жақсы көреді? Еңбек: Кішкене ыдысқа сүт құйып, мысықты тамақтандыру. Жеке жұмыс: 1 – 2 баладан «Мақта қыз бен мысық» ертегісін сұрау. Қимылды ойын: «Мысық</p> | <p>Бақылау: Аққайың ағашын бақылау. Жұмбақ жасыру. Топырақтан нәр алып, Тамырлары таралып. Өсіп шықты екенім Көріктенді мекенім (Қайың ағашы) Бұл ағаш неліктен аққайың деп аталған деп ойлайсыңдар? Діңі, бұтақтары, жапырақтарының қандай ерекшеліктері бар? Бұл ағашты тағы қай жерлерден көрдіңдер? Мақсаты: Қайың ағашын басқа ағаштардан ажырата білу. Оның сұлулығын</p> | <p>Бақылау:Гүлдерді бақылау. Тақпақ оқу. «Жаз» (Б.Жақып) Түрлі – түсті әйбат Гүлдер шықты жайнап Қызыл – жасыл аймақ, Қырға шықты ойнап. Гүлдердің құрылысы неден тұрады? Біздің гүлзарда қандай гүлдердің түрі өсіп тұр? Гүлдер жақсы өсу үшін не қажет? Мақсат. Жаз мезгілінің ерекшелігін сипаттау, гүлдерге қамқор болуға үйрету. Қимылды ойын: «Қайда</p> | <p>Бақылау: Құмды бақылау. Құмның қасиетін әңгімелеу: сусымалы, түсі қоңыр т.с.с. Құмнан не жасауға болады? Сулы құммен құрғақ құмның қандай айырмашылығы бар? Мақсаты: Заттың қасиетін анықтап, сипаттай білулерін жетілдіру. Қимылды ойын: «Ескерткіш», «Бал ара мен гүлдер» Мақсаты:</p> |

| | | | | | |
|------------------------|---|--|--|--|--|
| | лақтыру. | пен тышқан» Мақсаты: ептілікке, тез жүгіруге үйрету. Құм үстінде ойын. | білу. Жыл мезгіліне байланысты өзгеруін байқау. Қимылды ойын: «Түлкі, түлкі», «Кім жылдам» Мақсаты: Жылдамдыққа, бірлесіп ойнауға үйрету, ептілікке баулу. Еңбек: Ойын алаңын сыпыру. Мақсаты: Бірлесе еңбек етуге баулу, достарының еңбегін бағалай білуге тәрбиелеу. Жеке жұмыс: Жаңылтпаш айтқызу. Пеш үстінде бес мысық, Пеш ішінде бес мысық Бес күзетші бес мысық. Мақсаты: Жаңылмай айтуға үйрету. Дербес ойын: Құммен ойын. Мақсаты: Бір – бірімен келісіп, тату ойнауға баулу. | болғанымызды көрсетеміз» , «Мергендер» Мақсаты: Жылдамдыққа, бірлесіп ойнауға үйрету, ептілікке үйрету. Жеке жұмыс: гүлдерге су құю. Мақсаты: Еңбексүйгіштікке тәрбиелеу, бір – біріне көмектесуге үйрету. Жеке жұмыс: Санамақ жаттау. Ал, санайық, санайық Саусақтарға қарайық Кәне, кәне, санайық Санын біліп алайық Біреу, 2,3,4, бесеу Қолымда сонда саусағым нешеу? Дербес ойын: Доппен ойнау Мақсаты: Ұйымшылдыққа | Жылдамдыққа, бірлесіп ойнауға үйрету, ептілікке баулу. Еңбек: Сулы құмнан бейнелер жасау. Мақсаты: Бірлесе еңбек етуге баулу, өз еңбектерін бағалай білу. Жеке жұмыс: Тақпақ жаттату. Кел балалар келіндер Тамашаны көріңдер Бізде қызық ойын бар Бәрің кәне тындап қал. Мақсаты: Сөз мағынасын түсініп, жаттап алу қабілеттерін дамыту. Дербес ойындар: Ойын құралдарымен. Мақсаты: Бір – бірімен, тату ойнауға баулу |
| Серуеннен оралу | Киіну: Серуенге шығу, балаларды біртіндеп киіндіру, киімдерінің дұрыс киілуін қадағалау, қатармен жүруге дағдыландыру. | | | | |
| Түскі ас | Балалардың назарын тағамға аудару, тамақтарын реттілігімен тауысып ішуге, нанның қиқымын жерге тастамауға үйрету. Кезекшілердің жұмысы (асхана құралдарын, майлықтарды үстелге қою, соңынан жинау)Таза және ұқыпты тамақтану. Тамақтану мәденетін қалыптастыру. Асты тауысып жеуге үйрету. (мәдени-гигиеналық дағдылар, өзіне-өзі қызмет ету, кезекшілердің еңбек әрекеті) | | | | |

| | | | | | |
|---|---|--|---|---|--|
| Күндізгі ұйқы | Киім түймелерін, сырмаларын өздігінше ағытуды қалыптастыру. Киімдерін ұқыпты орындыққа іліп (немесе арнайы сөреге) қоюды үйрету. Өз төсек орнын тауып жатуды үйрету. (өзіне-өзі қызмет ету дағдылары, ірі және ұсақ моториканы дамыту) Балалардың тыныш ұйықтауы үшін жайы баяу музыка тыңдау. (Музыка) | | | | |
| Біртіндеп ұйқыданояту, сауықтыру шаралары | Өз орындарында отырып керілу, тыныстау жаттығуларын жасату. Ригалық әдіс бойынша сауықтыру. (дене жаттығулар мен белсенділігі) Киімдерін реттілікпен өздігінен киіну. Түймелерін қадау, сырмаларын сыру, аяқ киімдерін дұрыс киюді үйрету. Қыз балалардың шаштарын тарауға үйрету. (өзіне-өзі қызмет ету дағдылары, ірі және ұсақ моториканы дамыту) Қолдарын жуу, құрғатып сүрту, сүлгіні өз орнына іліп қоюды үйрету. (мәдени-гигиеналық дағдылар) . | | | | |
| Бесін ас | Ересектің бақылауымен бетін, қолдарын ластанған кезде және тамақтың алдында өз бетінше жуу, беті мен қолын жеке орамалмен құрғатып сүрту, ересектің көмегімен өзін ретке келтіруін қалыптастыру. (мәдени-гигиеналық дағдылар, өзіне-өзі қызмет ету) Өз орнын тауып отыру. Үстел басында қарапайым мінез-құлық дағдыларын қалыптастыру: нанды үгітпеу, тамақты ауызды жауып шайнау, ауызды тамаққа толтырып сөйлемеу. Тамақтанып болғаннан кейін алғыс айтуды үйрету | | | | |
| Балалардың дербес әрекеті(баяу қимылды ойындар, үстел үсті ойындары, бейнелеу әрекеті, кітаптарқарау және тағы басқа әрекеттер) | Арыстан мен тышқанның суретін бояу,құрасытру,жабыстыру және ермексаздан мүсіндеу  Шығармашылық дағдылар | Ермеказдан домбыра жасау. Мүсіндеу Домбыраның бейнесін жабыстыру. Жапсыру Ұзындығы, ені, биіктігі, жуандығы бойынша бірдей екі әртүрлі және бірдей заттарды салыстыру Математика негіздері | Түлкінің бейнесін жасау,ермексаздан Суретін бояу,тырнаның бейнесін жабыстыру. Сурет салу,жапсыру,мүсіндеу таныс бірнеше шығармаларды атауға, мазмұндауға,сахналауға үйрету Көркем әдебиет | Ұзындығы, ені, биіктігі, жуандығы бойынша бірдей екі әртүрлі және бірдей заттарды салыстыру Математика негіздері Қарлығаштың суретін жабыстыру, Жапсыру Суретін бояу Балаларды суреттерді қылқаламмен, қаламмен бояуға үйрету, заттарды бояуда сызбалар мен жақпаларды бір бағытта жоғарыдан төменге немесе солдан оңға пішіннің шеткі сызығынан шықпай ырғақты түрде бояу. Қылқаламды үстінен баса отырып, жуан сызықтарды ал қылқаламның ұшымен | құрылыс материалдарынан құрастыру бормен асфальтқа, таяқпен құмға сурет салу, жолақта және бұрыштарға қазақ ою-өрнектерінің қос элементін салу.қамырдан мүсіндеуге қызығушылық таныту, үйрету Сюжеттік жапсыру.Балаларды жалпы композиция құрастыруға үйрету. Құрастыру,мүсіндеу,сурет |

| | | | | | |
|----------------------------------|--|---|---|--|---|
| | | | | жіңішке сызықтарды жүргізу. Сурет салу | салу, жапсыру |
| Балалармен жеке жұмыс | Серік Бағжанға жуан және жіңішке түбір сөздерді ажыратуды үйрету. | Рамазанқызы Раминаға допты екі қолымен Жоғарыға лақтыруды үйрету. | . Сабит Нұрияға ән сөздерін дұрыс және анық айтуды үйрету. | Рашид Ай-Жұлдызға жуан және жіңішке түбір сөздерді ажыратуды үйрету. | Серікбай Абдул-Азизге допты екі қолымен Жоғарыға лақтыруды үйрету. |
| Серуенге дайындық | Балалардың дербес қимыл белсенділігі үшін жағдай жасау, ойын құрал-жабдықтады дұрыс пайдалану туралы әңгімелесу. Табиғи материалдар туралы не білетіндерін сұрау. Балаларды ретімен киіндіру (ауа-райы жағдайына байланысты), дұрыс киінуді бақылау. Киім шкафтарын таза ұстау және жинауды қалыптастыру (сөйлеуді дамыту, өзіне-өзі қызмет ету дағдылары, ірі және ұсақ моториканы дамыту) | | | | |
| Серуен | Еркін ойындар Табиғи заттардан құрылымдар құрастыру. (Құрастыру) Қимылды ойын «Жоғары лақтыр» | Қимылды ойын «Шеңберге түсір» | Еркін ойындар Қимылды ойын «Жалауға қарай жүгір» | Еркін ойындар Табиғи заттардан құрылымдар құрастыру. (Құрастыру) Қимылды ойын «Жоғары лақтыр» | Қимылды ойын «Шеңберге түсір» |
| Серуеннен оралу | Топқа оралу кезінде жылдам қатарға тұруды дағдыландыру. Асықпай бір-бірін итермей жүруді үйрету. Топта киетін аяқ киімдерін өз бетінше ауыстырып, киюін қалыптастыру. Жұмбақтар шешу, өлеңдер, әндер жаңылтпаштар, санамақтар және т.б. жаттау (көркем әрекет, дербес ойын әрекеті) . | | | | |
| Кешкі ас | Тамақ ішу мәдениетін, үстелде отыру, тамақтану, асхана құралдарын дұрыс ұстау мәдениетін қалыптастыру және сақтау. Балалардың назарын тағамға аудару, тамақтарын реттілігімен тауысып ішуге, нанның қиқымын жерге тастамауға үйрету. (мәдени-гигиеналық дағдылар, өзіне-өзі қызмет ету, кезекшілердің еңбек әрекеті) | | | | |
| Балалардың дербес әрекеті | Сөздік қорды заттардың сапасы мен қасиеттерін білдіретін, заттарды жалпы және ерекше белгілері бойынша жалпылаушы сөздермен байыту үшін кол өнер бұйымдары (қамшы, | геометриялық фигуралар үшбұрыш және шаршыға үксайтын орамалдарды ұстау және көру тәсілдері арқылы салыстырып жинату Карточкалардан үш бұрыш пен шаршының орнын табу ойынын ойнату. | Балалармен құыршақ театрынан көрген ертегі кейіпкерлердің әрекеттері мен олардың әрекеттерінің салдарын талқылауды ұйымдастыру. (сөйлеуді дамыту) | «Ғажайып қоржын» дидкатикалық ойыны арқылы ас ішу құралдарымен сипап тану арқылы атуын ұйымдастыру «Үш аю» ертегісін кітаптан тамашалатып | «Жалқау мысық» ертегі желісін бұзбай айтуды мағанасын түсіндіруді үйрету, (көркем әдебиет) Ыдыстар қоятын сөрелерді құрастырып |

| | | | | | |
|-------------------------------|---|--|--|--|--|
| | кілем, құрақ жастық,) түрлерін сипаттау, ерекшелігін таныту, (сөйлеуді дамыту және көркем әдебиет) | (математика негіздері) | Қазақша оюларды бояп қоржын бетіне жапсырып сәндеу.дағдысын жетілдіру (сурет салу) | таныстыру (көркем әдебиет) | оларға ыдыстарды орналастыру дағдысын дамыту (құрастыру) |
| Балалардың үйге қайтуы | Ата-аналарға кеңес: «Отбасындағы өзіндік ережелер» | Психологтің кеңесі: мысалы:«балалардың өзара қарым-қатынасы» | Балалардың бүгінгі жетістігі (әңгімелесу). | Кеңес: Әр баланың ынтасы туралы айту | «Отбасым –бақыт мекенім » тақырыбына әңгімелесу. |